



Marktgemeinde Großebersdorf
Voranschlag 2026

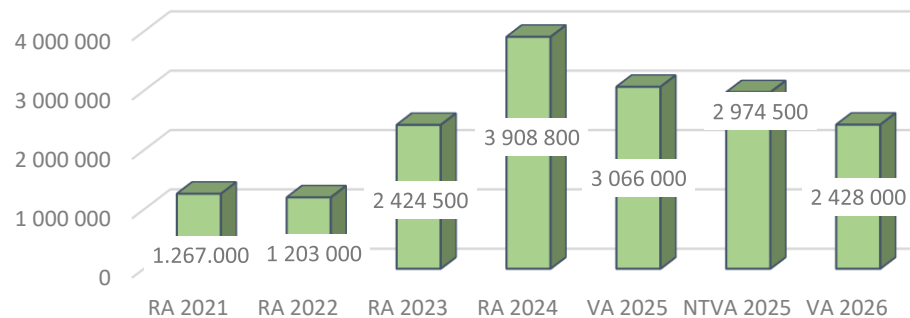
Vorbericht VA 2026.pdf

Vorbericht zum Voranschlag 2026

gemäß § 3 der NÖ Gemeindehaushaltsverordnung (NÖ GHVO)



Entwicklung verfügbares Haushaltspotenzial



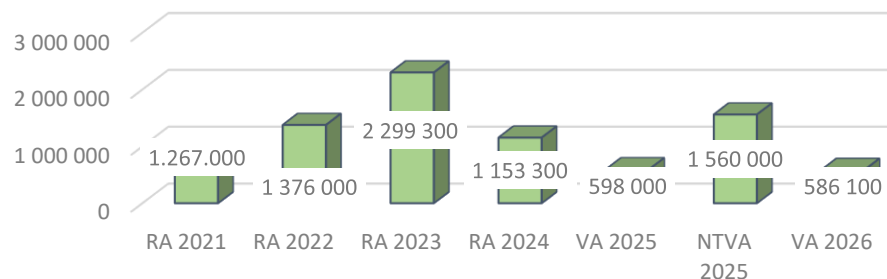
Erläuterung:

Das Haushaltspotential hat seine Grundlage in § 67 Z. 11 der NÖ Gemeindeordnung 1973 (NÖ GO 1973) und ist erstmals im Voranschlag 2020 auszuweisen.

Differenz der wiederkehrenden Mittelaufbringungen abzüglich der wiederkehrenden Mittelverwendungen unter Berücksichtigung der entsprechenden Forderungen und Verbindlichkeiten.

Das Haushaltspotenzial ist eine wichtige Kenngröße und gibt die aktuelle Leistungsfähigkeit der Gemeinde wieder. Das schafft Vergleichbarkeit mit der bisherigen Rechtslage, aus der Überschüsse und Abgänge abzuleiten waren und dient der Transparenz.

Entwicklung kumuliertes Haushaltspotenzials



Jährliches Haushaltspotenzial

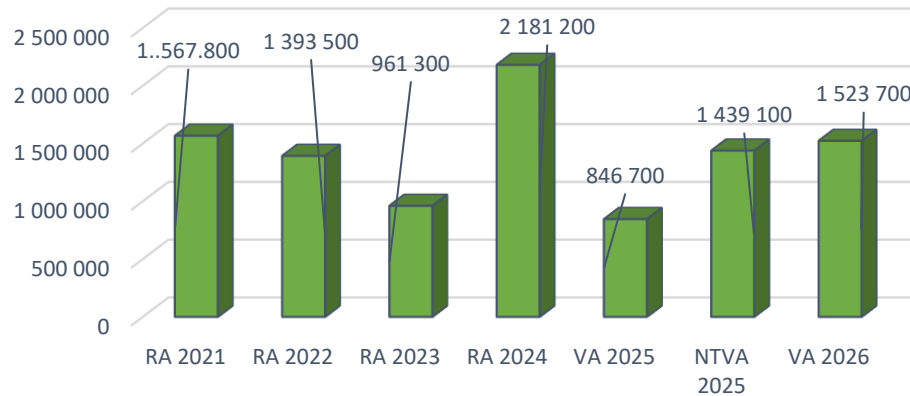
+ kumuliertes Haushaltspotenzial zum 31.12. (Vorjahr)

= verfügbares Haushaltspotenzial

-/+ Zuweisungen bzw. Rückführungen an bzw. von investiven Vorhaben

Endstand kumuliertes Haushaltspotenzial

Entwicklung des Nettoergebnisses



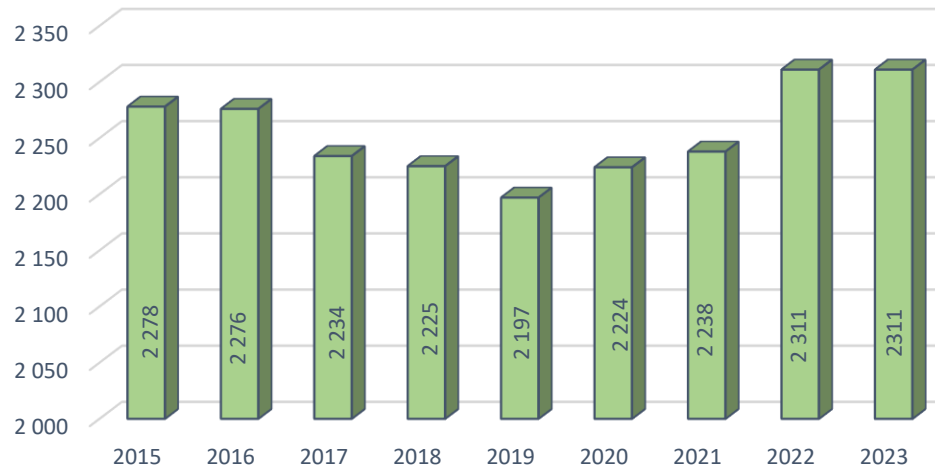
Erläuterung:

Beim Nettoergebnis handelt es sich um das Ergebnis des Ergebnishaushaltes und ist erstmals für das Haushaltsjahr 2020 auszuweisen.

Ein positives Nettoergebnis bedeutet, dass die Erträge voraussichtlich ausreichend sein werden, die Aufwendungen für die kommunalen Leistungen (inklusive des Werteverzehrs des Anlagevermögens in Form der Abschreibungen) abzudecken.

Ein negatives Nettoergebnis heißt, dass dies nicht zur Gänze (in der Höhe des negativen Wertes) möglich ist.

Entwicklung Volkszahl gemäß § 10 Abs. 7 FAG 2017



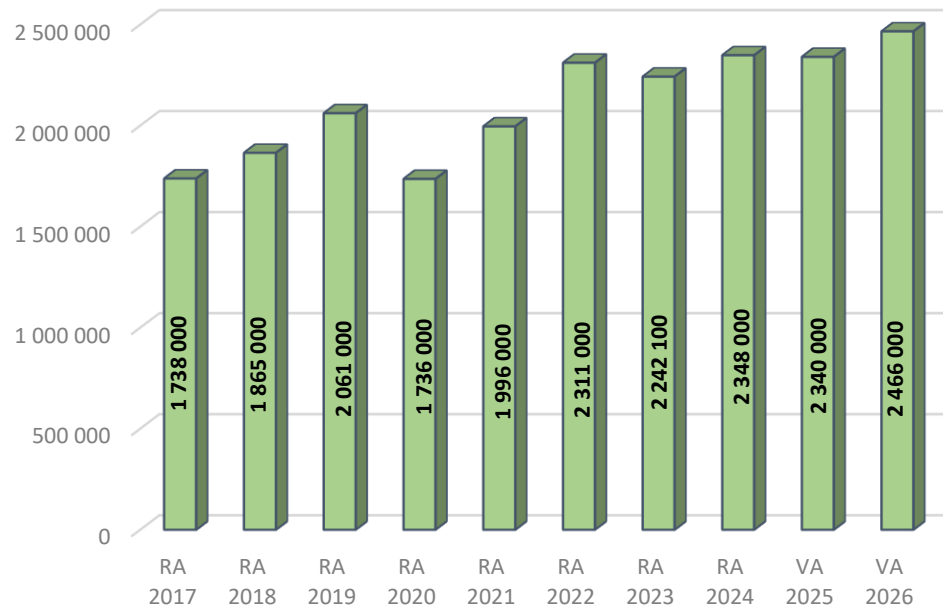
Erläuterung:

Die Volkszahl gemäß § 10 Abs. 7 FAG 2017 wird jährlich von der Bundesanstalt Statistik Austria zum Stichtag 31. Oktober festgestellt und wirkt mit dem Beginn des übernächsten Kalenderjahres. Sie dient für die Berechnung der Abgabenertragsanteile und darf nicht automatisch mit der Volkszahl für die Berechnung der Gemeinderatsmandate verwechselt werden.

Eine Erhöhung bzw. Verminderung der Volkszahl (jährlich) ist ein wesentlicher Indikator für die Berechnung der Abgabenertragsanteile.

Die Angaben sind dem Voranschlagsblatt der NÖ Landesregierung zu entnehmen.

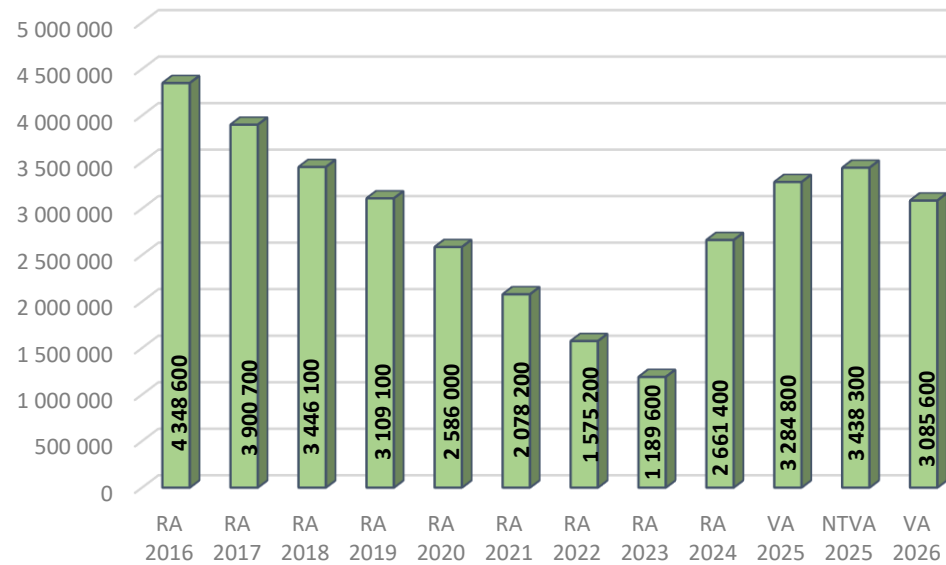
Entwicklung der Abgabenertragsanteile



Erläuterung:

Die Gebietskörperschaften (Bund, Länder und Gemeinden) erhalten auf Basis des aktuellen Finanzausgleichs aus den gemeinschaftlichen Bundesabgaben (z.B. Umsatzsteuer, Körperschaftssteuer, Lohnsteuer, Versicherungssteuer, Mineralölsteuer, Normverbrauchsabgabe, Tabaksteuer udgl.) entsprechende Anteile. Im Bereich der Gemeinden spielen dabei die Volkszahl und der abgestufte Bevölkerungsschlüssel eine besondere Rolle. Die sogenannten „Abgabenertragsanteile“ bilden in den meisten Gemeinden die wichtigste Einnahmequelle.

Entwicklung des Schuldenstandes



Erläuterung:

Die Entwicklung des Schuldenstandes zeigt auf, inwieweit der Schuldenstand über die Jahre erhöht oder reduziert wird.

Entwicklung Rücklagen



Erläuterung:

Die Entwicklung der Rücklagen zeigt an, inwieweit Rücklagen vorhanden sind und ob Rücklagen aufgebaut bzw. aufgebraucht werden.

Die Rücklage „kommunale Projekte vom Sparbuch“ von 216.400,- wurde entnommen und auf ein Festgeldkonto der Bank Austria angelegt.

Mit dem NTVA ist eine Festgeldanlage von 1.000.000,- auf ein Sparkonto geplant.

Entwicklung der Leasingverpflichtungen

Erläuterung:

Bei den Leasingverpflichtungen handelt es sich nicht um Finanzschulden (z.B. Darlehen), sondern um Verwaltungsschulden. Unabhängig davon stellen Leasingverbindlichkeiten Leistungsverpflichtungen für die Gemeinden dar und sind daher bei einer allfälligen Finanzlagenberechnung entsprechend zu berücksichtigen.

Die Leasingverpflichtungen sind mit Beginn des Jahres 2020 in einer eigenen Anlage gemäß VRV 2015 festzuhalten.

Die Marktgemeinde Großebersdorf hat keine Leasingverträge.

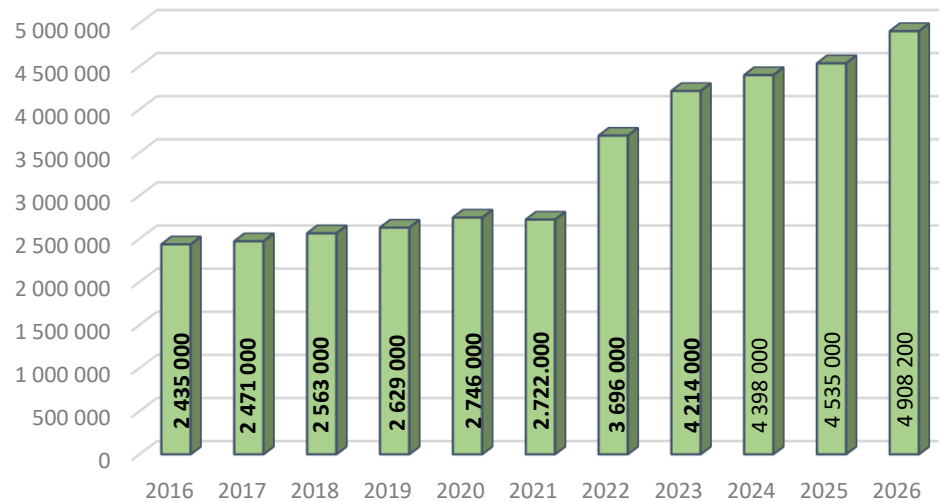
Entwicklung der Haftungen

Erläuterung:

Eine Gemeinde darf Bürgschaften und sonstige Haftungen nur übernehmen, wenn hierfür ein besonderes Interesse der Gemeinde gegeben ist, der Schuldner nachweist, dass eine ordnungsgemäße Verzinsung und Tilgung gesichert ist, die Haftungen befristet sind, der Betrag, für den haftet wird, ziffernmäßig bestimmt ist und die Gemeinde den daraus folgenden Zahlungsverpflichtungen nachkommen kann (vgl. § 78 Abs. 1 NÖ Gemeindeordnung 1973).

Die Marktgemeinde Großebersdorf hat keine Haftungen übernommen.

Entwicklung der Finanzkraft für die Umlagenberechnung



Erläuterung:

Die Finanzkraft einer Gemeinde wird aus den

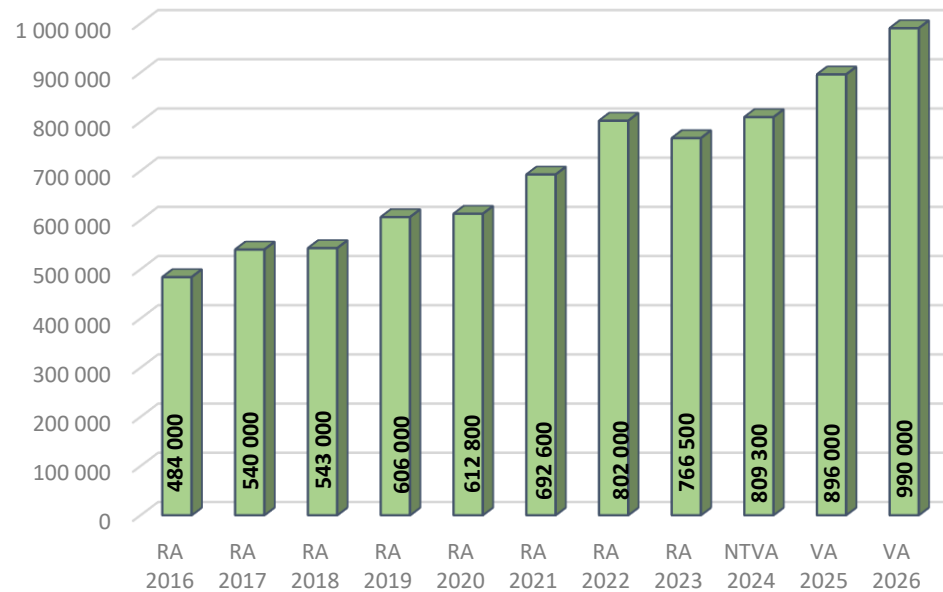
- Erträgen der ausschließlichen Gemeindeabgaben ohne die Gebühren für die Benützung von Gemeindeeinrichtungen und -anlagen und ohne die Interessentenbeiträge von Grundstückseigentümern und Anrainern und
- Ertragsanteilen an den gemeinschaftlichen Bundesabgaben ohne Spielbankenabgabe

ermittelt.

Basis für die Ermittlung der Finanzkraft sind die tatsächlichen Beträge aufgrund der Rechnungsabschlüsse und werden im Voranschlagsblatt vom Land Nö bekanntgegeben.

Die Darstellung der Entwicklung der Finanzkraft für die Umlagenberechnung hat insbesondere auf die Beitragsleistung der Gemeinden zum NÖ Krankenanstaltensprengel (NÖKAS) und zur Sozialumlage Auswirkungen. Eine Erhöhung oder Reduktion/Verminderung der Finanzkraft wirkt sich unmittelbar auf die Beitragsleistung aus.

Entwicklung der NÖKAS-Umlage



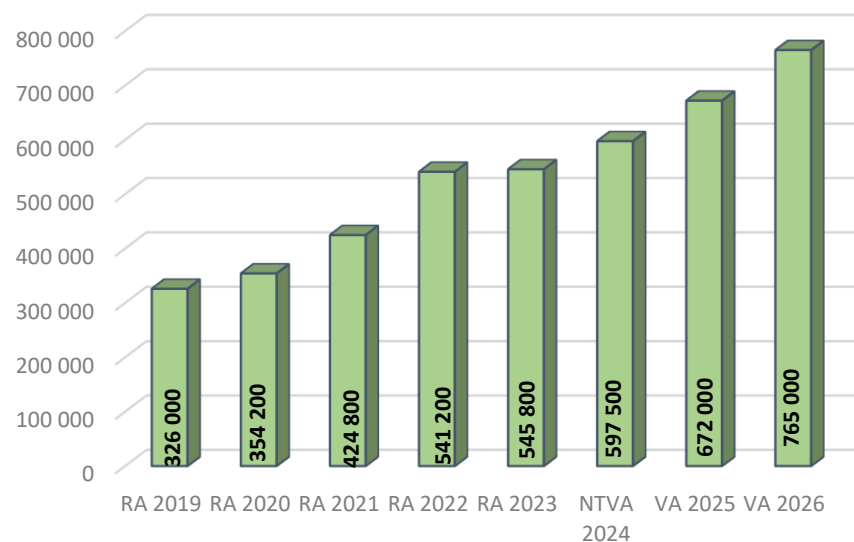
Erläuterung:

Das Landesgebiet ist Beitragsbezirk und Krankenanstaltensprengel für alle öffentlichen Krankenanstalten in Niederösterreich. Beitragsbezirk und Krankenanstaltensprengel sind ein Gemeindeverband. Dem Gemeindeverband gehören alle Gemeinden Niederösterreichs an. Der Gemeindeverband ist juristische Person, er hat seinen Sitz am Sitz der Landesregierung und trägt die Bezeichnung "NÖ Krankenanstaltensprengel" (§ 61 Abs. 1 NÖ Krankenanstaltengesetz - NÖ KAG).

Die Gemeinden haben an den NÖ Krankenanstaltensprengel monatliche Beiträge zu leisten. Berechnungsgrundlage bilden dabei die Volkszahl und die Finanzkraft der Gemeinden. Steigerungen bei der Volkszahl und bei der Finanzkraft führen daher zu höheren Beitragsleistungen bei den Gemeinden.

Diese monatlichen Beiträge werden von den der Gemeinde gebührenden monatlichen Vorschüsse auf die Ertragsanteile an den gemeinschaftlichen Bundesabgaben einbehalten.

Entwicklung der Sozialhilfeumlage



Erläuterung:

Die Gemeinden haben jährlich einen Beitrag zu den vom Land zu tragenden Kosten der Sozialhilfe, die nicht durch Kostenbeitrags- und Ersatzleistungen oder durch sonstige für Zwecke der Sozialhilfe bestimmte Zuschüsse gedeckt sind, in der Höhe von 50 % an das Land zu entrichten (§ 44 NÖ Sozialhilfe-Ausführungsgesetz – NÖ SAG).

Die Leistungen für die Sozialhilfe-Umlage werden von der Landesregierung auf die einzelnen Gemeinden nach ihrer Finanzkraft (Finanzkraft für die Umlagenberechnung) aufgeteilt.

Diese monatlichen Beiträge werden von den der Gemeinde gebührenden monatlichen Vorschüssen auf die Ertragsanteile an den gemeinschaftlichen Bundesabgaben einbehalten.

3-Komponenten-Haushalt der VRV 2015

VERMÖGENSHAUSHALT	
langfristiges Vermögen	Nettovermögen
kurzfristiges Vermögen	Nettoergebnis Veränderung +/-
liquide Mittel Veränderung +/-	Fremdmittel. Zuschüsse

FINANZIERUNGSCHAUSHALT
Einzahlungen Auszahlungen = Finanzierungssaldo

ERGEBNISHAUSHALT
Erträge Aufwendungen = Nettoergebnis

Ergebnishaushalt Gesamt 1. Ebene (Anlage 1a)
- interne Vergütungen enthalten

MVAG	Mittelverwendungs- und -aufbringungsgruppen (1. Ebene)	VA 2026	VA 2025	RA 2024
211	Erträge aus der operativen Verwaltungstätigkeit	9.143.700,00	9.252.100,00	10.728.374,52
212	Erträge aus Transfers	759.900,00	836.300,00	692.928,31
213	Finanzerträge	400,00	400,00	38.769,58
21	Summe Erträge	9.904.000,00	10.088.800,00	11.460.072,41
221	Personalaufwand	1.695.800,00	1.549.700,00	1.555.767,41
222	Sachaufwand	5.281.500,00	4.867.000,00	6.428.201,83
223	Transferaufwand	2.272.100,00	2.120.800,00	2.195.298,64
224	Finanzaufwand	103.600,00	112.200,00	37.321,98
22	Summe Aufwendungen	9.353.000,00	8.649.700,00	10.216.589,86
SA0	Saldo (0) Nettoergebnis (21 - 22)	551.000,00	1.439.100,00	1.243.482,55
230	Entnahmen von Haushaltsrücklagen	1.841.900,00		1.022.713,94
240	Zuweisungen an Haushaltsrücklagen	869.200,00		84.942,49
SA01	Saldo (01) Haushaltsrücklagen (230 - 240)	972.700,00	0,00	937.771,45
SA00	Saldo (00) Nettoergebnis nach Haushaltsrücklagen (Saldo 0 + Saldo 01)	1.523.700,00	1.439.100,00	2.181.254,00

Finanzierungshaushalt Gesamt 1. Ebene (Anlage 1b)
- interne Vergütungen enthalten

MVAG	Mittelverwendungs- und -aufbringungsgruppen (1. Ebene)	VA 2026	VA 2025	RA 2024
OPERATIVE GEBARUNG				
311	Einzahlungen aus operativer Verwaltungstätigkeit	7.287.800,00	7.802.500,00	7.875.030,69
312	Einzahlungen aus Transfers	571.700,00	675.300,00	516.780,49
313	Einzahlungen aus Finanzerträgen	400,00	400,00	38.769,58
31	Summe Einzahlungen operative Gebarung	7.859.900,00	8.478.200,00	8.430.580,76
321	Auszahlungen aus Personalaufwand	1.653.700,00	1.526.600,00	1.304.474,62
322	Auszahlungen aus Sachaufwand	2.265.500,00	2.347.100,00	2.538.185,32
323	Auszahlungen aus Transfers	2.242.100,00	2.090.800,00	2.116.980,13
324	Auszahlungen aus Finanzaufwand	103.600,00	112.200,00	37.321,91
32	Summe Auszahlungen operative Gebarung	6.264.900,00	6.076.700,00	5.996.961,98
SA1	Saldo (1) Geldfluss aus der operativen Gebarung (31 – 32)	1.595.000,00	2.401.500,00	2.433.618,78
INVESTIVE GEBARUNG				
331	Einzahlungen aus der Investitionstätigkeit	2.600,00	3.100,00	38.706,85
332	Einzahlungen aus der Rückzahlung von Darlehen sowie gewährten Vorschüssen			
333	Einzahlungen aus Kapitaltransfers	123.000,00	369.100,00	204.473,26
33	Summe Einzahlungen investive Gebarung	125.600,00	372.200,00	243.180,11
341	Auszahlungen aus der Investitionstätigkeit	2.380.200,00	3.262.400,00	4.935.258,27
342	Auszahlungen aus der Gewährung von Darlehen sowie gewährten Vorschüssen			
343	Auszahlungen aus Kapitaltransfers	30.000,00	30.000,00	76.118,51
34	Summe Auszahlungen investive Gebarung	2.410.200,00	3.292.400,00	5.011.376,78
SA2	Saldo (2) Geldfluss aus der investiven Gebarung (33 – 34)	-2.284.600,00	-2.920.200,00	-4.768.196,67
SA3	Saldo (3) Nettofinanzierungssaldo (Saldo 1 + Saldo 2)	-689.600,00	-518.700,00	-2.334.577,89

MVAG	Mittelverwendungs- und -aufbringungsgruppen (1. Ebene)	VA 2026	VA 2025	RA 2024
FINANZIERUNGSTÄTIGKEIT				
351	Einzahlungen aus der Aufnahme von Finanzschulden		1.000.000,00	1.800.000,00
353	Einzahlungen infolge eines Kapitaltausches bei derivativen Finanzinstrumenten mit Grundgeschäft			
355	Einzahlungen aus dem Abgang von Finanzinstrumenten			
35	Summe Einzahlungen aus der Finanzierungstätigkeit	0,00	1.000.000,00	1.800.000,00
361	Auszahlungen aus der Tilgung von Finanzschulden	352.700,00	243.300,00	325.146,80
363	Auszahlungen infolge eines Kapitaltausches bei derivativen Finanzinstrumenten mit Grundgeschäft			
365	Auszahlungen für den Erwerb von Finanzinstrumenten			
36	Summe Auszahlungen aus der Finanzierungstätigkeit	352.700,00	243.300,00	325.146,80
SA4	Saldo (4) Geldfluss aus der Finanzierungstätigkeit (35 – 36)	-352.700,00	756.700,00	1.474.853,20
SA5	Saldo (5) Geldfluss aus der voranschlagswirksamen Gebarung (Saldo 3 + Saldo 4)	-1.042.300,00	238.000,00	-859.724,69

Ergebnishaushalt Gesamt 1. und 2. Ebene (Anlage 1a)
- interne Vergütungen enthalten

MVAG	Mittelverwendungs- und aufbringungsgruppen (1. und 2. Ebene)	VA 2026	VA 2025	RA 2024
211	Erträge aus der operativen Verwaltungstätigkeit	9.143.700,00	9.252.100,00	10.728.374,52
2111	Erträge aus eigenen Abgaben	2.559.300,00	3.153.300,00	3.267.711,84
2112	Erträge aus Ertragsanteilen	2.466.000,00	2.340.000,00	2.348.252,55
2113	Erträge aus Gebühren	1.512.500,00	1.516.000,00	1.474.800,32
2114	Erträge aus Leistungen	673.500,00	720.000,00	712.447,03
2115	Erträge aus Besitz und wirtschaftlicher Tätigkeit	43.400,00	41.300,00	39.836,72
2116	Erträge aus Veräußerung und sonstige Erträge	1.889.000,00	1.449.600,00	2.838.575,63
2117	Nicht finanzierungswirksame operative Erträge		31.900,00	46.750,43
212	Erträge aus Transfers	759.900,00	836.300,00	692.928,31
2121	Transferertrag von Trägern des öffentlichen Rechts	568.000,00	670.200,00	512.370,19
2122	Transferertrag von Beteiligungen			
2123	Transferertrag von Unternehmen (mit Finanzunternehmen)			1.900,80
2124	Transferertrag von Haushalten und Organisationen ohne Erwerbscharakter	3.700,00	5.100,00	2.509,50
2125	Transferertrag vom Ausland			
2126	Investitions- und Tilgungszuschüsse zwischen Unternehmungen und Betrieben der Gebietskörperschaft und der Gebietskörperschaft			
2127	Nicht finanzierungswirksamer Transferertrag	188.200,00	161.000,00	176.147,82
213	Finanzerträge	400,00	400,00	38.769,58
2131	Erträge aus Zinsen	400,00	400,00	38.769,58
2132	Erträge aus Zinsen aus derivativen Finanzinstrumenten mit und ohne Grundgeschäft			
2133	Erträge aus Gewinnentnahmen von marktbestimmten Betrieben			
2134	Sonstige Finanzerträge			
2135	Erträge aus Dividenden/Gewinnausschüttungen			
2136	Sonstige nicht finanzierungswirksame Finanzerträge			
21	Summe Erträge	9.904.000,00	10.088.800,00	11.460.072,41
221	Personalaufwand	1.695.800,00	1.549.700,00	1.555.767,41
2211	Personalaufwand (Bezüge, Nebengebühren, Mehrleistungen)	1.325.400,00	1.206.600,00	1.011.497,57
2212	Gesetzlicher und freiwilliger Sozialaufwand	328.300,00	320.000,00	292.604,79
2213	Sonstiger Personalaufwand			
2214	Nicht finanzierungswirksamer Personalaufwand	42.100,00	23.100,00	251.665,05
222	Sachaufwand	5.281.500,00	4.867.000,00	6.428.201,83
2221	Gebrauchs- und Verbrauchsgüter, Handelswaren	442.900,00	445.100,00	473.208,45
2222	Verwaltungs- und Betriebsaufwand	302.000,00	293.900,00	290.098,57
2223	Leasing- und Mietaufwand	13.100,00	11.100,00	12.772,52
2224	Instandhaltung	196.800,00	215.400,00	254.266,99
2225	Sonstiger Sachaufwand	3.164.000,00	2.796.200,00	4.276.404,73
2226	Nicht finanzierungswirksamer Sachaufwand	1.162.700,00	1.105.300,00	1.121.450,57

MVAG	Mittelverwendungs- und aufbringungsgruppen (1. und 2. Ebene)	VA 2026	VA 2025	RA 2024
223	Transferaufwand	2.272.100,00	2.120.800,00	2.195.298,64
2231	Transferaufwand an Träger des öffentlichen Rechts	2.228.800,00	1.939.300,00	1.819.205,23
2232	Transferaufwand an Beteiligungen			
2233	Transferaufwand an Unternehmen (mit Finanzunternehmen)	1.000,00	126.000,00	301.116,37
2234	Transferaufwand an Haushalte und Organisationen ohne Erwerbscharakter	42.300,00	55.500,00	74.977,04
2235	Transferaufwand an das Ausland			
2236	Investitions- und Tilgungszuschüsse zwischen Unternehmungen und Betrieben der Gebietskörperschaft und der Gebietskörperschaft			
2237	Nicht finanzierungswirksamer Transferaufwand			
224	Finanzaufwand	103.600,00	112.200,00	37.321,98
2241	Aufwendungen für Zinsen	99.900,00	108.900,00	24.019,03
2242	Zinsen und sonstige Aufwendungen aus derivativen Finanzinstrumenten mit und ohne Grundgeschäft	100,00	100,00	9.661,93
2243	Gewinnentnahmen von Unternehmungen und marktbestimmten Betrieben der Gebietskörperschaft (innerhalb der Gebietskörperschaft)			
2244	Sonstiger Finanzaufwand	3.600,00	3.200,00	3.641,02
2245	Nicht finanzierungswirksamer Finanzaufwand			
22	Summe Aufwendungen	9.353.000,00	8.649.700,00	10.216.589,86
SA0	Saldo (0) Nettoergebnis (21 - 22)	551.000,00	1.439.100,00	1.243.482,55
230	Entnahmen von Haushaltsrücklagen	1.841.900,00	0,00	1.022.713,94
2301	Entnahmen von Haushaltsrücklagen	1.841.900,00		1.022.713,94
240	Zuweisungen an Haushaltsrücklagen	869.200,00	0,00	84.942,49
2401	Zuweisungen an Haushaltsrücklagen	869.200,00		84.942,49
SA01	Saldo (01) Haushaltsrücklagen (230 - 240)	972.700,00	0,00	937.771,45
SA00	Saldo (00) Nettoergebnis nach Haushaltsrücklagen (Saldo 0 + Saldo 01)	1.523.700,00	1.439.100,00	2.181.254,00

Finanzierungshaushalt Gesamt 1. und 2. Ebene (Anlage 1b)
- interne Vergütungen enthalten

MVAG	Mittelverwendungs- und aufbringungsgruppen (1. und 2. Ebene)	VA 2026	VA 2025	RA 2024
311	Einzahlungen aus operativer Verwaltungstätigkeit	7.287.800,00	7.802.500,00	7.875.030,69
3111	Einzahlungen aus eigenen Abgaben	2.559.300,00	3.153.300,00	3.260.198,12
3112	Einzahlungen aus Ertragsanteilen	2.466.000,00	2.340.000,00	2.348.252,55
3113	Einzahlungen aus Gebühren	1.512.500,00	1.516.000,00	1.470.048,08
3114	Einzahlungen aus Leistungen	673.500,00	720.000,00	714.005,63
3115	Einzahlungen aus Besitz und wirtschaftlicher Tätigkeit	43.400,00	41.300,00	39.038,10
3116	Einzahlungen aus Veräußerung von geringwertigen Wirtschaftsgütern (GWG) und sonstige Einzahlungen	33.100,00	31.900,00	43.488,21
312	Einzahlungen aus Transfers	571.700,00	675.300,00	516.780,49
3121	Transferzahlungen von Trägern des öffentlichen Rechts	568.000,00	670.200,00	512.370,19
3122	Transferzahlungen von Beteiligungen			
3123	Transferzahlungen von Unternehmen (inkl. Finanzunternehmen)			1.900,80
3124	Transferzahlungen von Haushalten und Organisationen ohne Erwerbscharakter	3.700,00	5.100,00	2.509,50
3125	Transferzahlungen vom Ausland			
3126	Investitions- und Tilgungszuschüsse zwischen Unternehmungen und Betrieben der Gebietskörperschaft und der Gebietskörperschaft			
313	Einzahlungen aus Finanzerträgen	400,00	400,00	38.769,58
3131	Einzahlungen aus Zinserträgen	400,00	400,00	38.769,58
3132	Einzahlungen aus Zinsen aus derivativen Finanzinstrumenten mit und ohne Grundgeschäft			
3133	Einzahlungen aus Gewinnentnahmen von marktbestimmten Betrieben			
3134	Sonstige Einzahlungen aus Finanzerträgen			
3135	Einzahlungen aus Dividenden/Gewinnausschüttungen			
31	Summe Einzahlungen operative Gebarung	7.859.900,00	8.478.200,00	8.430.580,76
321	Auszahlungen aus Personalaufwand	1.653.700,00	1.526.600,00	1.304.474,62
3211	Auszahlungen für Personalaufwand (Bezüge, Nebengebühren, und Mehrleistungsvergütungen)	1.325.400,00	1.206.600,00	1.011.869,83
3212	Auszahlungen für gesetzliche und freiwillige Sozialaufwendungen	328.300,00	320.000,00	292.604,79
3213	Auszahlungen aus sonstigem Personalaufwand			
322	Auszahlungen aus Sachaufwand	2.265.500,00	2.347.100,00	2.538.185,32
3221	Auszahlungen für Gebrauchs- und Verbrauchsgüter, Handelswaren	442.900,00	445.100,00	472.406,77
3222	Auszahlungen für Verwaltungs- und Betriebsaufwand	302.000,00	293.900,00	281.589,61
3223	Auszahlungen für Leasing- und Mietaufwand	13.100,00	11.100,00	12.772,52
3224	Auszahlungen für Instandhaltung	196.800,00	215.400,00	252.631,71
3225	Sonstige Auszahlungen aus Sachaufwand	1.310.700,00	1.381.600,00	1.518.784,71
3226	Auszahlungen aus der Inanspruchnahme von Haftungen			
323	Auszahlungen aus Transfers	2.242.100,00	2.090.800,00	2.116.980,13
3231	Transferzahlungen an Träger des öffentlichen Rechts	2.213.800,00	1.924.300,00	1.754.048,39
3232	Transferzahlungen an Beteiligungen			

MVAG	Mittelverwendungs- und aufbringungsgruppen (1. und 2. Ebene)	VA 2026	VA 2025	RA 2024
3233	Transferzahlungen an Unternehmen (inkl. Finanzunternehmen)	1.000,00	126.000,00	301.116,37
3234	Transferzahlungen an Haushalte und Organisationen ohne Erwerbscharakter	27.300,00	40.500,00	61.815,37
3235	Transferzahlungen an das Ausland			
3236	Investitions- und Tilgungszuschüsse zwischen Unternehmungen und Betrieben der Gebietskörperschaft und der Gebietskörperschaft			
324	Auszahlungen aus Finanzaufwand	103.600,00	112.200,00	37.321,91
3241	Auszahlungen für Zinsen	99.900,00	108.900,00	24.019,03
3242	Auszahlungen für Zinsen aus derivativen Finanzinstrumenten mit und ohne Grundgeschäft	100,00	100,00	9.661,93
3243	Auszahlungen aus Gewinnentnahmen von marktbestimmten Betrieben			
3244	Sonstige Auszahlungen aus Finanzaufwendungen	3.600,00	3.200,00	3.640,95
32	Summe Auszahlungen operative Gebarung	6.264.900,00	6.076.700,00	5.996.961,98
SA1	Saldo (1) Geldfluss aus der operativen Gebarung (31 – 32)	1.595.000,00	2.401.500,00	2.433.618,78
331	Einzahlungen aus der Investitionstätigkeit	2.600,00	3.100,00	38.706,85
3311	Einzahlungen aus der Veräußerung von immateriellem Vermögen			
3312	Einzahlungen aus der Veräußerung von Grundstücken und Grundstückeinrichtungen	1.000,00	1.000,00	37.150,00
3313	Einzahlungen aus der Veräußerung von Gebäuden und Bauten			
3314	Einzahlungen aus der Veräußerung von technischen Anlagen, Fahrzeugen und Maschinen			
3315	Einzahlungen aus der Veräußerung von Amts-, Betriebs- und Geschäftsausstattung	1.600,00	2.100,00	1.556,85
3316	Einzahlungen aus der Veräußerung von Kulturgütern			
3317	Einzahlungen aus der Veräußerung von Beteiligungen			
3318	Einzahlungen aus der Veräußerung von kofinanzierten Schutzbauten			
332	Einzahlungen aus der Rückzahlung von Darlehen sowie gewährten Vorschüssen	0,00	0,00	0,00
3321	Einzahlungen aus Darlehen an Träger des öffentlichen Rechts			
3322	Einzahlungen aus Darlehen an Beteiligungen			
3323	Einzahlungen aus Darlehen an Unternehmen und Haushalte			
3325	Einzahlungen aus Vorschüssen und Anzahlungen			
333	Einzahlungen aus Kapitaltransfers	123.000,00	369.100,00	204.473,26
3331	Kapitaltransferzahlungen von Trägern des öffentlichen Rechts	73.000,00	255.100,00	19.520,56
3332	Kapitaltransferzahlungen von Beteiligungen			
3333	Kapitaltransferzahlungen von Unternehmen	22.000,00	86.000,00	157.005,95
3334	Kapitaltransferzahlungen von Haushalten und Organisationen ohne Erwerbscharakter	28.000,00	28.000,00	27.946,75
3335	Kapitaltransferzahlungen vom Ausland			
33	Summe Einzahlungen investive Gebarung	125.600,00	372.200,00	243.180,11
341	Auszahlungen aus der Investitionstätigkeit	2.380.200,00	3.262.400,00	4.935.258,27
3411	Auszahlungen für den Erwerb von immateriellem Vermögen	40.000,00	105.000,00	156.000,12

MVAG	Mittelverwendungs- und aufbringungsgruppen (1. und 2. Ebene)	VA 2026	VA 2025	RA 2024
3412	Auszahlungen für den Erwerb von Grundstücken und Grundstückseinrichtungen	1.762.000,00	976.100,00	552.282,77
3413	Auszahlungen für den Erwerb von Gebäuden und Bauten	460.000,00	1.918.000,00	3.842.002,48
3414	Auszahlungen für den Erwerb von technischen Anlagen, Fahrzeugen und Maschinen	74.000,00	61.000,00	33.114,33
3415	Auszahlungen für den Erwerb von Amts-, Betriebs- und Geschäftsausstattung	44.200,00	202.300,00	351.858,57
3416	Auszahlungen für den Erwerb von Kulturgütern			
3417	Auszahlungen für den Erwerb von Beteiligungen			
3418	Auszahlungen für den Erwerb von kofinanzierten Schutzbauten			
342	Auszahlungen aus der Gewährung von Darlehen sowie gewährten Vorschüssen	0,00	0,00	0,00
3421	Auszahlungen von Darlehen an Träger des öffentlichen Rechts			
3422	Auszahlungen von Darlehen an Beteiligungen			
3423	Auszahlungen von Darlehen an Unternehmen und Haushalte			
3425	Auszahlungen von Vorschüssen und Anzahlungen			
343	Auszahlungen aus Kapitaltransfers	30.000,00	30.000,00	76.118,51
3431	Kapitaltransferzahlungen an Träger des öffentlichen Rechts	15.000,00	15.000,00	65.156,84
3432	Kapitaltransferzahlungen an Beteiligungen			
3433	Kapitaltransferzahlungen an Unternehmen (Finanzunternehmen)			
3434	Kapitaltransferzahlungen an Haushalte und Organisationen ohne Erwerbscharakter	15.000,00	15.000,00	10.961,67
3435	Kapitaltransferzahlungen an das Ausland			
34	Summe Auszahlungen investive Gebarung	2.410.200,00	3.292.400,00	5.011.376,78
SA2	Saldo (2) Geldfluss aus der investiven Gebarung (33 – 34)	-2.284.600,00	-2.920.200,00	-4.768.196,67
SA3	Saldo (3) Nettofinanzierungssaldo (Saldo 1 + Saldo 2)	-689.600,00	-518.700,00	-2.334.577,89
351	Einzahlungen aus der Aufnahme von Finanzschulden	0,00	1.000.000,00	1.800.000,00
3511	Einzahlungen aus empfangenen Darlehen von öffentlichen Körperschaften und Rechtsträgern			
3512	Einzahlungen aus empfangenen Darlehen von Beteiligungen			
3513	Einzahlungen aus empfangenen Darlehen von Unternehmen und privaten Haushalten			
3514	Einzahlungen aus Finanzschulden (Finanzunternehmen)		1.000.000,00	1.800.000,00
3515	Einzahlungen aus Aufnahmen von Leasingverbindlichkeiten			
353	Einzahlungen infolge eines Kapitaltausches bei derivativen Finanzinstrumenten mit Grundgeschäft	0,00	0,00	0,00
3530	Einzahlungen infolge eines Kapitaltausches bei derivativen Finanzinstrumenten mit Grundgeschäft			
355	Einzahlungen aus dem Abgang von Finanzinstrumenten	0,00	0,00	0,00
3550	Einzahlungen aus dem Abgang von Finanzinstrumenten			
35	Summe Einzahlungen aus der Finanzierungstätigkeit	0,00	1.000.000,00	1.800.000,00

MVAG	Mittelverwendungs- und aufbringungsgruppen (1. und 2. Ebene)	VA 2026	VA 2025	RA 2024
361	Auszahlungen aus der Tilgung von Finanzschulden	352.700,00	243.300,00	325.146,80
3611	Auszahlungen aus empfangenen Darlehen von öffentlichen Körperschaften und Rechtsträgern			2.549,05
3612	Auszahlungen aus empfangenen Darlehen von Beteiligungen			
3613	Auszahlungen aus empfangenen Darlehen von Unternehmen und privaten Haushalten			
3614	Auszahlungen aus Finanzschulden	352.700,00	243.300,00	322.597,75
3615	Auszahlungen aus Rückzahlungen von Leasingverbindlichkeiten			
363	Auszahlungen infolge eines Kapitaltausches bei derivativen Finanzinstrumenten mit Grundgeschäft	0,00	0,00	0,00
3630	Auszahlungen infolge eines Kapitaltausches bei derivativen Finanzinstrumenten mit Grundgeschäft			
365	Auszahlungen für den Erwerb von Finanzinstrumenten	0,00	0,00	0,00
3650	Auszahlungen für den Erwerb von Finanzinstrumenten			
36	Summe Auszahlungen aus der Finanzierungstätigkeit	352.700,00	243.300,00	325.146,80
SA4	Saldo (4) Geldfluss aus der Finanzierungstätigkeit (35 – 36)	-352.700,00	756.700,00	1.474.853,20
SA5	Saldo (5) Geldfluss aus der voranschlagswirksamen Gebarung (Saldo 3 + Saldo 4)	-1.042.300,00	238.000,00	-859.724,69

Ergebnishaushalt Bereichsbudget 1. und 2. Ebene (Anlage 1a)

Vertretungskörper und allgemeine Verwaltung (Gruppe 0)

MVAG	Mittelverwendungs- und -aufbringungsgruppen (1. und 2. Ebene)	VA 2026	VA 2025	RA 2024
211	Erträge aus der operativen Verwaltungstätigkeit	172.800,00	247.500,00	304.531,73
2111	Erträge aus eigenen Abgaben			
2112	Erträge aus Ertragsanteilen			
2113	Erträge aus Gebühren			
2114	Erträge aus Leistungen	151.900,00	206.100,00	208.120,80
2115	Erträge aus Besitz und wirtschaftlicher Tätigkeit	100,00	100,00	
2116	Erträge aus Veräußerung und sonstige Erträge	20.800,00	20.800,00	54.667,47
2117	Nicht finanzierungswirksame operative Erträge		20.500,00	41.743,46
212	Erträge aus Transfers	6.800,00	10.800,00	6.734,95
2121	Transferertrag von Trägern des öffentlichen Rechts		4.000,00	
2122	Transferertrag von Beteiligungen			
2123	Transferertrag von Unternehmen (mit Finanzunternehmen)			
2124	Transferertrag von Haushalten und Organisationen ohne Erwerbscharakter			
2125	Transferertrag vom Ausland			
2126	Investitions- und Tilgungszuschüsse zwischen Unternehmungen und Betrieben der Gebietskörperschaft und der Gebietskörperschaft			
2127	Nicht finanzierungswirksamer Transferertrag	6.800,00	6.800,00	6.734,95
213	Finanzerträge	0,00	0,00	0,00
2131	Erträge aus Zinsen			
2132	Erträge aus Zinsen aus derivativen Finanzinstrumenten mit und ohne Grundgeschäft			
2133	Erträge aus Gewinnentnahmen von marktbestimmten Betrieben			
2134	Sonstige Finanzerträge			
2135	Erträge aus Dividenden/Gewinnausschüttungen			
2136	Sonstige nicht finanzierungswirksame Finanzerträge			
21	Summe Erträge	179.600,00	258.300,00	311.266,68
221	Personalaufwand	615.000,00	483.100,00	565.069,49
2211	Personalaufwand (Bezüge, Nebengebühren, Mehrleistungen)	475.700,00	361.100,00	323.132,83
2212	Gesetzlicher und freiwilliger Sozialaufwand	128.000,00	112.000,00	116.898,86
2213	Sonstiger Personalaufwand			
2214	Nicht finanzierungswirksamer Personalaufwand	11.300,00	10.000,00	125.037,80
222	Sachaufwand	432.400,00	409.600,00	383.235,74
2221	Gebrauchs- und Verbrauchsgüter, Handelswaren	14.800,00	11.800,00	12.954,37
2222	Verwaltungs- und Betriebsaufwand	42.800,00	38.400,00	40.457,05

Vertretungskörper und allgemeine Verwaltung (Gruppe 0)

MVAG	Mittelverwendungs- und -aufbringungsgruppen (1. und 2. Ebene)	VA 2026	VA 2025	RA 2024
2223	Leasing- und Mietaufwand	6.500,00	5.000,00	6.856,11
2224	Instandhaltung	4.800,00	4.400,00	4.044,93
2225	Sonstiger Sachaufwand	330.700,00	317.200,00	284.507,91
2226	Nicht finanzierungswirksamer Sachaufwand	32.800,00	32.800,00	34.415,37
223	Transferaufwand	55.300,00	50.300,00	52.763,84
2231	Transferaufwand an Träger des öffentlichen Rechts	54.900,00	49.800,00	27.120,40
2232	Transferaufwand an Beteiligungen			
2233	Transferaufwand an Unternehmen (mit Finanzunternehmen)			
2234	Transferaufwand an Haushalte und Organisationen ohne Erwerbscharakter	400,00	500,00	25.643,44
2235	Transferaufwand an das Ausland			
2236	Investitions- und Tilgungszuschüsse zwischen Unternehmungen und Betrieben der Gebietskörperschaft und der Gebietskörperschaft			
2237	Nicht finanzierungswirksamer Transferaufwand			
224	Finanzaufwand	0,00	0,00	0,00
2241	Aufwendungen für Zinsen			
2242	Zinsen und sonstige Aufwendungen aus derivativen Finanzinstrumenten mit und ohne Grundgeschäft			
2243	Gewinnentnahmen von Unternehmungen und marktbestimmten Betrieben der Gebietskörperschaft (innerhalb der Gebietskörperschaft)			
2244	Sonstiger Finanzaufwand			
2245	Nicht finanzierungswirksamer Finanzaufwand			
22	Summe Aufwendungen	1.102.700,00	943.000,00	1.001.069,07
SA0	Saldo (0) Nettoergebnis (21 - 22)	-923.100,00	-684.700,00	-689.802,39
230	Entnahmen von Haushaltsrücklagen	0,00	0,00	0,00
2301	Entnahmen von Haushaltsrücklagen			
240	Zuweisungen an Haushaltsrücklagen	0,00	0,00	0,00
2401	Zuweisungen an Haushaltsrücklagen			
SA01	Saldo (01) Haushaltsrücklagen (230 - 240)	0,00	0,00	0,00
SA00	Saldo (00) Nettoergebnis nach Haushaltsrücklagen (Saldo 0 + Saldo 01)	-923.100,00	-684.700,00	-689.802,39

Öffentliche Ordnung und Sicherheit (Gruppe 1)

MVAG	Mittelverwendungs- und -aufbringungsgruppen (1. und 2. Ebene)	VA 2026	VA 2025	RA 2024
211	Erträge aus der operativen Verwaltungstätigkeit	700.500,00	100,00	41.364,04
2111	Erträge aus eigenen Abgaben			
2112	Erträge aus Ertragsanteilen			
2113	Erträge aus Gebühren			
2114	Erträge aus Leistungen			
2115	Erträge aus Besitz und wirtschaftlicher Tätigkeit			
2116	Erträge aus Veräußerung und sonstige Erträge	700.500,00	100,00	41.364,04
2117	Nicht finanzierungswirksame operative Erträge			
212	Erträge aus Transfers	265.300,00	91.100,00	32.308,95
2121	Transferertrag von Trägern des öffentlichen Rechts	230.000,00	72.100,00	
2122	Transferertrag von Beteiligungen			
2123	Transferertrag von Unternehmen (mit Finanzunternehmen)			
2124	Transferertrag von Haushalten und Organisationen ohne Erwerbscharakter			
2125	Transferertrag vom Ausland			
2126	Investitions- und Tilgungszuschüsse zwischen Unternehmungen und Betrieben der Gebietskörperschaft und der Gebietskörperschaft			
2127	Nicht finanzierungswirksamer Transferertrag	35.300,00	19.000,00	32.308,95
213	Finanzerträge	0,00	0,00	0,00
2131	Erträge aus Zinsen			
2132	Erträge aus Zinsen aus derivativen Finanzinstrumenten mit und ohne Grundgeschäft			
2133	Erträge aus Gewinnentnahmen von marktbestimmten Betrieben			
2134	Sonstige Finanzerträge			
2135	Erträge aus Dividenden/Gewinnausschüttungen			
2136	Sonstige nicht finanzierungswirksame Finanzerträge			
21	Summe Erträge	965.800,00	91.200,00	73.672,99
221	Personalaufwand	0,00	0,00	0,00
2211	Personalaufwand (Bezüge, Nebengebühren, Mehrleistungen)			
2212	Gesetzlicher und freiwilliger Sozialaufwand			
2213	Sonstiger Personalaufwand			
2214	Nicht finanzierungswirksamer Personalaufwand			
222	Sachaufwand	179.700,00	174.600,00	221.324,37
2221	Gebrauchs- und Verbrauchsgüter, Handelswaren		300,00	4.963,99
2222	Verwaltungs- und Betriebsaufwand	11.100,00	11.100,00	11.624,23

Öffentliche Ordnung und Sicherheit (Gruppe 1)

MVAG	Mittelverwendungs- und -aufbringungsgruppen (1. und 2. Ebene)	VA 2026	VA 2025	RA 2024
2223	Leasing- und Mietaufwand			
2224	Instandhaltung	2.500,00	2.500,00	43.344,92
2225	Sonstiger Sachaufwand	17.700,00	12.300,00	12.800,13
2226	Nicht finanzierungswirksamer Sachaufwand	148.400,00	148.400,00	148.591,10
223	Transferaufwand	30.000,00	30.200,00	81.477,75
2231	Transferaufwand an Träger des öffentlichen Rechts	30.000,00	30.200,00	81.477,75
2232	Transferaufwand an Beteiligungen			
2233	Transferaufwand an Unternehmen (mit Finanzunternehmen)			
2234	Transferaufwand an Haushalte und Organisationen ohne Erwerbscharakter			
2235	Transferaufwand an das Ausland			
2236	Investitions- und Tilgungszuschüsse zwischen Unternehmungen und Betrieben der Gebietskörperschaft und der Gebietskörperschaft			
2237	Nicht finanzierungswirksamer Transferaufwand			
224	Finanzaufwand	0,00	0,00	0,00
2241	Aufwendungen für Zinsen			
2242	Zinsen und sonstige Aufwendungen aus derivativen Finanzinstrumenten mit und ohne Grundgeschäft			
2243	Gewinnentnahmen von Unternehmungen und marktbestimmten Betrieben der Gebietskörperschaft (innerhalb der Gebietskörperschaft)			
2244	Sonstiger Finanzaufwand			
2245	Nicht finanzierungswirksamer Finanzaufwand			
22	Summe Aufwendungen	209.700,00	204.800,00	302.802,12
SA0	Saldo (0) Nettoergebnis (21 - 22)	756.100,00	-113.600,00	-229.129,13
230	Entnahmen von Haushaltsrücklagen	0,00	0,00	0,00
2301	Entnahmen von Haushaltsrücklagen			
240	Zuweisungen an Haushaltsrücklagen	0,00	0,00	0,00
2401	Zuweisungen an Haushaltsrücklagen			
SA01	Saldo (01) Haushaltsrücklagen (230 - 240)	0,00	0,00	0,00
SA00	Saldo (00) Nettoergebnis nach Haushaltsrücklagen (Saldo 0 + Saldo 01)	756.100,00	-113.600,00	-229.129,13

Unterricht, Erziehung, Sport und Wissenschaft (Gruppe 2)

MVAG	Mittelverwendungs- und -aufbringungsgruppen (1. und 2. Ebene)	VA 2026	VA 2025	RA 2024
211	Erträge aus der operativen Verwaltungstätigkeit	602.000,00	1.176.600,00	2.297.860,75
2111	Erträge aus eigenen Abgaben			
2112	Erträge aus Ertragsanteilen			
2113	Erträge aus Gebühren			
2114	Erträge aus Leistungen	164.000,00	128.800,00	119.594,75
2115	Erträge aus Besitz und wirtschaftlicher Tätigkeit	3.500,00	100,00	
2116	Erträge aus Veräußerung und sonstige Erträge	434.500,00	1.038.300,00	2.173.259,03
2117	Nicht finanzierungswirksame operative Erträge		9.400,00	5.006,97
212	Erträge aus Transfers	210.800,00	198.100,00	120.617,32
2121	Transferertrag von Trägern des öffentlichen Rechts	189.300,00	180.100,00	101.462,51
2122	Transferertrag von Beteiligungen			
2123	Transferertrag von Unternehmen (mit Finanzunternehmen)			
2124	Transferertrag von Haushalten und Organisationen ohne Erwerbscharakter	100,00	100,00	49,50
2125	Transferertrag vom Ausland			
2126	Investitions- und Tilgungszuschüsse zwischen Unternehmungen und Betrieben der Gebietskörperschaft und der Gebietskörperschaft			
2127	Nicht finanzierungswirksamer Transferertrag	21.400,00	17.900,00	19.105,31
213	Finanzerträge	0,00	0,00	0,00
2131	Erträge aus Zinsen			
2132	Erträge aus Zinsen aus derivativen Finanzinstrumenten mit und ohne Grundgeschäft			
2133	Erträge aus Gewinnentnahmen von marktbestimmten Betrieben			
2134	Sonstige Finanzerträge			
2135	Erträge aus Dividenden/Gewinnausschüttungen			
2136	Sonstige nicht finanzierungswirksame Finanzerträge			
21	Summe Erträge	812.800,00	1.374.700,00	2.418.478,07
221	Personalaufwand	561.900,00	545.900,00	442.685,76
2211	Personalaufwand (Bezüge, Nebengebühren, Mehrleistungen)	451.400,00	435.000,00	318.953,47
2212	Gesetzlicher und freiwilliger Sozialaufwand	104.300,00	105.600,00	83.054,35
2213	Sonstiger Personalaufwand			
2214	Nicht finanzierungswirksamer Personalaufwand	6.200,00	5.300,00	40.677,94
222	Sachaufwand	513.400,00	457.500,00	451.610,71
2221	Gebrauchs- und Verbrauchsgüter, Handelswaren	103.000,00	86.000,00	91.131,96
2222	Verwaltungs- und Betriebsaufwand	50.000,00	56.200,00	35.264,63

Unterricht, Erziehung, Sport und Wissenschaft (Gruppe 2)

MVAG	Mittelverwendungs- und -aufbringungsgruppen (1. und 2. Ebene)	VA 2026	VA 2025	RA 2024
2223	Leasing- und Mietaufwand	2.500,00	2.000,00	1.951,22
2224	Instandhaltung	6.200,00	5.400,00	2.649,68
2225	Sonstiger Sachaufwand	142.200,00	143.700,00	154.685,77
2226	Nicht finanzierungswirksamer Sachaufwand	209.500,00	164.200,00	165.927,45
223	Transferaufwand	148.600,00	151.700,00	156.936,77
2231	Transferaufwand an Träger des öffentlichen Rechts	133.000,00	129.800,00	133.692,48
2232	Transferaufwand an Beteiligungen			
2233	Transferaufwand an Unternehmen (mit Finanzunternehmen)			
2234	Transferaufwand an Haushalte und Organisationen ohne Erwerbscharakter	15.600,00	21.900,00	23.244,29
2235	Transferaufwand an das Ausland			
2236	Investitions- und Tilgungszuschüsse zwischen Unternehmungen und Betrieben der Gebietskörperschaft und der Gebietskörperschaft			
2237	Nicht finanzierungswirksamer Transferaufwand			
224	Finanzaufwand	86.600,00	90.700,00	1.777,64
2241	Aufwendungen für Zinsen	86.600,00	90.700,00	1.777,64
2242	Zinsen und sonstige Aufwendungen aus derivativen Finanzinstrumenten mit und ohne Grundgeschäft			
2243	Gewinnentnahmen von Unternehmungen und marktbestimmten Betrieben der Gebietskörperschaft (innerhalb der Gebietskörperschaft)			
2244	Sonstiger Finanzaufwand			
2245	Nicht finanzierungswirksamer Finanzaufwand			
22	Summe Aufwendungen	1.310.500,00	1.245.800,00	1.053.010,88
SA0	Saldo (0) Nettoergebnis (21 - 22)	-497.700,00	128.900,00	1.365.467,19
230	Entnahmen von Haushaltsrücklagen	0,00	0,00	0,00
2301	Entnahmen von Haushaltsrücklagen			
240	Zuweisungen an Haushaltsrücklagen	0,00	0,00	0,00
2401	Zuweisungen an Haushaltsrücklagen			
SA01	Saldo (01) Haushaltsrücklagen (230 - 240)	0,00	0,00	0,00
SA00	Saldo (00) Nettoergebnis nach Haushaltsrücklagen (Saldo 0 + Saldo 01)	-497.700,00	128.900,00	1.365.467,19

Kunst, Kultur und Kultus (Gruppe 3)

MVAG	Mittelverwendungs- und -aufbringungsgruppen (1. und 2. Ebene)	VA 2026	VA 2025	RA 2024
211	Erträge aus der operativen Verwaltungstätigkeit	10.000,00	9.200,00	11.062,79
2111	Erträge aus eigenen Abgaben			
2112	Erträge aus Ertragsanteilen			
2113	Erträge aus Gebühren			
2114	Erträge aus Leistungen			
2115	Erträge aus Besitz und wirtschaftlicher Tätigkeit	10.000,00	9.000,00	11.032,56
2116	Erträge aus Veräußerung und sonstige Erträge		200,00	30,23
2117	Nicht finanzierungswirksame operative Erträge			
212	Erträge aus Transfers	0,00	0,00	0,00
2121	Transferertrag von Trägern des öffentlichen Rechts			
2122	Transferertrag von Beteiligungen			
2123	Transferertrag von Unternehmen (mit Finanzunternehmen)			
2124	Transferertrag von Haushalten und Organisationen ohne Erwerbscharakter			
2125	Transferertrag vom Ausland			
2126	Investitions- und Tilgungszuschüsse zwischen Unternehmungen und Betrieben der Gebietskörperschaft und der Gebietskörperschaft			
2127	Nicht finanzierungswirksamer Transferertrag			
213	Finanzerträge	0,00	0,00	0,00
2131	Erträge aus Zinsen			
2132	Erträge aus Zinsen aus derivativen Finanzinstrumenten mit und ohne Grundgeschäft			
2133	Erträge aus Gewinnentnahmen von marktbestimmten Betrieben			
2134	Sonstige Finanzerträge			
2135	Erträge aus Dividenden/Gewinnausschüttungen			
2136	Sonstige nicht finanzierungswirksame Finanzerträge			
21	Summe Erträge	10.000,00	9.200,00	11.062,79
221	Personalaufwand	21.200,00	15.900,00	17.830,88
2211	Personalaufwand (Bezüge, Nebengebühren, Mehrleistungen)	17.000,00	14.100,00	12.702,23
2212	Gesetzlicher und freiwilliger Sozialaufwand	4.000,00	800,00	2.886,15
2213	Sonstiger Personalaufwand			
2214	Nicht finanzierungswirksamer Personalaufwand	200,00	1.000,00	2.242,50
222	Sachaufwand	245.200,00	243.300,00	263.617,60
2221	Gebrauchs- und Verbrauchsgüter, Handelswaren	13.600,00	21.300,00	31.135,19
2222	Verwaltungs- und Betriebsaufwand	13.100,00	11.900,00	8.890,44

Kunst, Kultur und Kultus (Gruppe 3)

MVAG	Mittelverwendungs- und -aufbringungsgruppen (1. und 2. Ebene)	VA 2026	VA 2025	RA 2024
2223	Leasing- und Mietaufwand			
2224	Instandhaltung	2.700,00	3.600,00	8.442,98
2225	Sonstiger Sachaufwand	195.200,00	185.900,00	193.625,01
2226	Nicht finanzierungswirksamer Sachaufwand	20.600,00	20.600,00	21.523,98
223	Transferaufwand	96.900,00	16.700,00	11.325,00
2231	Transferaufwand an Träger des öffentlichen Rechts	85.500,00	5.300,00	
2232	Transferaufwand an Beteiligungen			
2233	Transferaufwand an Unternehmen (mit Finanzunternehmen)			
2234	Transferaufwand an Haushalte und Organisationen ohne Erwerbscharakter	11.400,00	11.400,00	11.325,00
2235	Transferaufwand an das Ausland			
2236	Investitions- und Tilgungszuschüsse zwischen Unternehmungen und Betrieben der Gebietskörperschaft und der Gebietskörperschaft			
2237	Nicht finanzierungswirksamer Transferaufwand			
224	Finanzaufwand	0,00	0,00	0,00
2241	Aufwendungen für Zinsen			
2242	Zinsen und sonstige Aufwendungen aus derivativen Finanzinstrumenten mit und ohne Grundgeschäft			
2243	Gewinnentnahmen von Unternehmungen und marktbestimmten Betrieben der Gebietskörperschaft (innerhalb der Gebietskörperschaft)			
2244	Sonstiger Finanzaufwand			
2245	Nicht finanzierungswirksamer Finanzaufwand			
22	Summe Aufwendungen	363.300,00	275.900,00	292.773,48
SA0	Saldo (0) Nettoergebnis (21 - 22)	-353.300,00	-266.700,00	-281.710,69
230	Entnahmen von Haushaltsrücklagen	0,00	0,00	0,00
2301	Entnahmen von Haushaltsrücklagen			
240	Zuweisungen an Haushaltsrücklagen	0,00	0,00	0,00
2401	Zuweisungen an Haushaltsrücklagen			
SA01	Saldo (01) Haushaltsrücklagen (230 - 240)	0,00	0,00	0,00
SA00	Saldo (00) Nettoergebnis nach Haushaltsrücklagen (Saldo 0 + Saldo 01)	-353.300,00	-266.700,00	-281.710,69

Soziale Wohlfahrt und Wohnbauförderung (Gruppe 4)

MVAG	Mittelverwendungs- und -aufbringungsgruppen (1. und 2. Ebene)	VA 2026	VA 2025	RA 2024
211	Erträge aus der operativen Verwaltungstätigkeit	0,00	0,00	0,00
2111	Erträge aus eigenen Abgaben			
2112	Erträge aus Ertragsanteilen			
2113	Erträge aus Gebühren			
2114	Erträge aus Leistungen			
2115	Erträge aus Besitz und wirtschaftlicher Tätigkeit			
2116	Erträge aus Veräußerung und sonstige Erträge			
2117	Nicht finanzierungswirksame operative Erträge			
212	Erträge aus Transfers	0,00	96.200,00	0,00
2121	Transferertrag von Trägern des öffentlichen Rechts		96.200,00	
2122	Transferertrag von Beteiligungen			
2123	Transferertrag von Unternehmen (mit Finanzunternehmen)			
2124	Transferertrag von Haushalten und Organisationen ohne Erwerbscharakter			
2125	Transferertrag vom Ausland			
2126	Investitions- und Tilgungszuschüsse zwischen Unternehmungen und Betrieben der Gebietskörperschaft und der Gebietskörperschaft			
2127	Nicht finanzierungswirksamer Transferertrag			
213	Finanzerträge	0,00	0,00	0,00
2131	Erträge aus Zinsen			
2132	Erträge aus Zinsen aus derivativen Finanzinstrumenten mit und ohne Grundgeschäft			
2133	Erträge aus Gewinnentnahmen von marktbestimmten Betrieben			
2134	Sonstige Finanzerträge			
2135	Erträge aus Dividenden/Gewinnausschüttungen			
2136	Sonstige nicht finanzierungswirksame Finanzerträge			
21	Summe Erträge	0,00	96.200,00	0,00
221	Personalaufwand	5.000,00	5.000,00	3.265,00
2211	Personalaufwand (Bezüge, Nebengebühren, Mehrleistungen)			
2212	Gesetzlicher und freiwilliger Sozialaufwand	5.000,00	5.000,00	3.265,00
2213	Sonstiger Personalaufwand			
2214	Nicht finanzierungswirksamer Personalaufwand			
222	Sachaufwand	5.000,00	5.100,00	5.625,00
2221	Gebrauchs- und Verbrauchsgüter, Handelswaren		100,00	
2222	Verwaltungs- und Betriebsaufwand			

Soziale Wohlfahrt und Wohnbauförderung (Gruppe 4)

MVAG	Mittelverwendungs- und -aufbringungsgruppen (1. und 2. Ebene)	VA 2026	VA 2025	RA 2024
2223	Leasing- und Mietaufwand			
2224	Instandhaltung			
2225	Sonstiger Sachaufwand	5.000,00	5.000,00	5.625,00
2226	Nicht finanzierungswirksamer Sachaufwand			
223	Transferaufwand	917.500,00	812.800,00	722.164,60
2231	Transferaufwand an Träger des öffentlichen Rechts	907.400,00	803.100,00	712.161,51
2232	Transferaufwand an Beteiligungen			
2233	Transferaufwand an Unternehmen (mit Finanzunternehmen)			
2234	Transferaufwand an Haushalte und Organisationen ohne Erwerbscharakter	10.100,00	9.700,00	10.003,09
2235	Transferaufwand an das Ausland			
2236	Investitions- und Tilgungszuschüsse zwischen Unternehmungen und Betrieben der Gebietskörperschaft und der Gebietskörperschaft			
2237	Nicht finanzierungswirksamer Transferaufwand			
224	Finanzaufwand	0,00	0,00	0,00
2241	Aufwendungen für Zinsen			
2242	Zinsen und sonstige Aufwendungen aus derivativen Finanzinstrumenten mit und ohne Grundgeschäft			
2243	Gewinnentnahmen von Unternehmungen und marktbestimmten Betrieben der Gebietskörperschaft (innerhalb der Gebietskörperschaft)			
2244	Sonstiger Finanzaufwand			
2245	Nicht finanzierungswirksamer Finanzaufwand			
22	Summe Aufwendungen	927.500,00	822.900,00	731.054,60
SA0	Saldo (0) Nettoergebnis (21 - 22)	-927.500,00	-726.700,00	-731.054,60
230	Entnahmen von Haushaltsrücklagen	0,00	0,00	0,00
2301	Entnahmen von Haushaltsrücklagen			
240	Zuweisungen an Haushaltsrücklagen	0,00	0,00	0,00
2401	Zuweisungen an Haushaltsrücklagen			
SA01	Saldo (01) Haushaltsrücklagen (230 - 240)	0,00	0,00	0,00
SA00	Saldo (00) Nettoergebnis nach Haushaltsrücklagen (Saldo 0 + Saldo 01)	-927.500,00	-726.700,00	-731.054,60

Gesundheit (Gruppe 5)

MVAG	Mittelverwendungs- und -aufbringungsgruppen (1. und 2. Ebene)	VA 2026	VA 2025	RA 2024
211	Erträge aus der operativen Verwaltungstätigkeit	3.500,00	3.000,00	3.344,41
2111	Erträge aus eigenen Abgaben			
2112	Erträge aus Ertragsanteilen			
2113	Erträge aus Gebühren			
2114	Erträge aus Leistungen			
2115	Erträge aus Besitz und wirtschaftlicher Tätigkeit			
2116	Erträge aus Veräußerung und sonstige Erträge	3.500,00	3.000,00	3.344,41
2117	Nicht finanzierungswirksame operative Erträge			
212	Erträge aus Transfers	21.000,00	0,00	0,00
2121	Transferertrag von Trägern des öffentlichen Rechts	21.000,00		
2122	Transferertrag von Beteiligungen			
2123	Transferertrag von Unternehmen (mit Finanzunternehmen)			
2124	Transferertrag von Haushalten und Organisationen ohne Erwerbscharakter			
2125	Transferertrag vom Ausland			
2126	Investitions- und Tilgungszuschüsse zwischen Unternehmungen und Betrieben der Gebietskörperschaft und der Gebietskörperschaft			
2127	Nicht finanzierungswirksamer Transferertrag			
213	Finanzerträge	0,00	0,00	0,00
2131	Erträge aus Zinsen			
2132	Erträge aus Zinsen aus derivativen Finanzinstrumenten mit und ohne Grundgeschäft			
2133	Erträge aus Gewinnentnahmen von marktbestimmten Betrieben			
2134	Sonstige Finanzerträge			
2135	Erträge aus Dividenden/Gewinnausschüttungen			
2136	Sonstige nicht finanzierungswirksame Finanzerträge			
21	Summe Erträge	24.500,00	3.000,00	3.344,41
221	Personalaufwand	0,00	0,00	0,00
2211	Personalaufwand (Bezüge, Nebengebühren, Mehrleistungen)			
2212	Gesetzlicher und freiwilliger Sozialaufwand			
2213	Sonstiger Personalaufwand			
2214	Nicht finanzierungswirksamer Personalaufwand			
222	Sachaufwand	9.700,00	10.600,00	11.956,50
2221	Gebrauchs- und Verbrauchsgüter, Handelswaren			
2222	Verwaltungs- und Betriebsaufwand	1.000,00	800,00	

Gesundheit (Gruppe 5)

MVAG	Mittelverwendungs- und -aufbringungsgruppen (1. und 2. Ebene)	VA 2026	VA 2025	RA 2024
2223	Leasing- und Mietaufwand			
2224	Instandhaltung	300,00	200,00	
2225	Sonstiger Sachaufwand	6.100,00	7.300,00	9.673,05
2226	Nicht finanzierungswirksamer Sachaufwand	2.300,00	2.300,00	2.283,45
223	Transferaufwand	1.000.300,00	905.900,00	841.340,41
2231	Transferaufwand an Träger des öffentlichen Rechts	1.000.300,00	905.900,00	841.340,41
2232	Transferaufwand an Beteiligungen			
2233	Transferaufwand an Unternehmen (mit Finanzunternehmen)			
2234	Transferaufwand an Haushalte und Organisationen ohne Erwerbscharakter			
2235	Transferaufwand an das Ausland			
2236	Investitions- und Tilgungszuschüsse zwischen Unternehmungen und Betrieben der Gebietskörperschaft und der Gebietskörperschaft			
2237	Nicht finanzierungswirksamer Transferaufwand			
224	Finanzaufwand	0,00	0,00	0,00
2241	Aufwendungen für Zinsen			
2242	Zinsen und sonstige Aufwendungen aus derivativen Finanzinstrumenten mit und ohne Grundgeschäft			
2243	Gewinnentnahmen von Unternehmungen und marktbestimmten Betrieben der Gebietskörperschaft (innerhalb der Gebietskörperschaft)			
2244	Sonstiger Finanzaufwand			
2245	Nicht finanzierungswirksamer Finanzaufwand			
22	Summe Aufwendungen	1.010.000,00	916.500,00	853.296,91
SA0	Saldo (0) Nettoergebnis (21 - 22)	-985.500,00	-913.500,00	-849.952,50
230	Entnahmen von Haushaltsrücklagen	0,00	0,00	0,00
2301	Entnahmen von Haushaltsrücklagen			
240	Zuweisungen an Haushaltsrücklagen	0,00	0,00	0,00
2401	Zuweisungen an Haushaltsrücklagen			
SA01	Saldo (01) Haushaltsrücklagen (230 - 240)	0,00	0,00	0,00
SA00	Saldo (00) Nettoergebnis nach Haushaltsrücklagen (Saldo 0 + Saldo 01)	-985.500,00	-913.500,00	-849.952,50

Straßen- und Wasserbau, Verkehr (Gruppe 6)

MVAG	Mittelverwendungs- und -aufbringungsgruppen (1. und 2. Ebene)	VA 2026	VA 2025	RA 2024
211	Erträge aus der operativen Verwaltungstätigkeit	422.700,00	71.500,00	203.392,34
2111	Erträge aus eigenen Abgaben			
2112	Erträge aus Ertragsanteilen			
2113	Erträge aus Gebühren			
2114	Erträge aus Leistungen	22.500,00	22.500,00	
2115	Erträge aus Besitz und wirtschaftlicher Tätigkeit			
2116	Erträge aus Veräußerung und sonstige Erträge	400.200,00	49.000,00	203.392,34
2117	Nicht finanzierungswirksame operative Erträge			
212	Erträge aus Transfers	109.600,00	228.800,00	245.862,16
2121	Transferertrag von Trägern des öffentlichen Rechts	100.000,00	220.400,00	240.000,00
2122	Transferertrag von Beteiligungen			
2123	Transferertrag von Unternehmen (mit Finanzunternehmen)			
2124	Transferertrag von Haushalten und Organisationen ohne Erwerbscharakter	3.500,00	5.000,00	2.460,00
2125	Transferertrag vom Ausland			
2126	Investitions- und Tilgungszuschüsse zwischen Unternehmungen und Betrieben der Gebietskörperschaft und der Gebietskörperschaft			
2127	Nicht finanzierungswirksamer Transferertrag	6.100,00	3.400,00	3.402,16
213	Finanzerträge	0,00	0,00	0,00
2131	Erträge aus Zinsen			
2132	Erträge aus Zinsen aus derivativen Finanzinstrumenten mit und ohne Grundgeschäft			
2133	Erträge aus Gewinnentnahmen von marktbestimmten Betrieben			
2134	Sonstige Finanzerträge			
2135	Erträge aus Dividenden/Gewinnausschüttungen			
2136	Sonstige nicht finanzierungswirksame Finanzerträge			
21	Summe Erträge	532.300,00	300.300,00	449.254,50
221	Personalaufwand	37.600,00	39.300,00	0,00
2211	Personalaufwand (Bezüge, Nebengebühren, Mehrleistungen)	30.600,00	30.500,00	
2212	Gesetzlicher und freiwilliger Sozialaufwand	6.900,00	8.700,00	
2213	Sonstiger Personalaufwand			
2214	Nicht finanzierungswirksamer Personalaufwand	100,00	100,00	
222	Sachaufwand	371.500,00	351.100,00	335.487,15
2221	Gebrauchs- und Verbrauchsgüter, Handelswaren	6.100,00	8.800,00	6.064,84
2222	Verwaltungs- und Betriebsaufwand	6.500,00	6.000,00	5.681,36

Straßen- und Wasserbau, Verkehr (Gruppe 6)

MVAG	Mittelverwendungs- und -aufbringungsgruppen (1. und 2. Ebene)	VA 2026	VA 2025	RA 2024
2223	Leasing- und Mietaufwand	700,00	700,00	740,00
2224	Instandhaltung	51.200,00	85.100,00	52.667,87
2225	Sonstiger Sachaufwand	52.500,00	16.200,00	28.087,09
2226	Nicht finanzierungswirksamer Sachaufwand	254.500,00	234.300,00	242.245,99
223	Transferaufwand	17.700,00	15.200,00	13.995,60
2231	Transferaufwand an Träger des öffentlichen Rechts	17.700,00	15.200,00	13.995,60
2232	Transferaufwand an Beteiligungen			
2233	Transferaufwand an Unternehmen (mit Finanzunternehmen)			
2234	Transferaufwand an Haushalte und Organisationen ohne Erwerbscharakter			
2235	Transferaufwand an das Ausland			
2236	Investitions- und Tilgungszuschüsse zwischen Unternehmungen und Betrieben der Gebietskörperschaft und der Gebietskörperschaft			
2237	Nicht finanzierungswirksamer Transferaufwand			
224	Finanzaufwand	0,00	0,00	146,72
2241	Aufwendungen für Zinsen			146,72
2242	Zinsen und sonstige Aufwendungen aus derivativen Finanzinstrumenten mit und ohne Grundgeschäft			
2243	Gewinnentnahmen von Unternehmungen und marktbestimmten Betrieben der Gebietskörperschaft (innerhalb der Gebietskörperschaft)			
2244	Sonstiger Finanzaufwand			
2245	Nicht finanzierungswirksamer Finanzaufwand			
22	Summe Aufwendungen	426.800,00	405.600,00	349.629,47
SA0	Saldo (0) Nettoergebnis (21 - 22)	105.500,00	-105.300,00	99.625,03
230	Entnahmen von Haushaltsrücklagen	0,00	0,00	0,00
2301	Entnahmen von Haushaltsrücklagen			
240	Zuweisungen an Haushaltsrücklagen	0,00	0,00	0,00
2401	Zuweisungen an Haushaltsrücklagen			
SA01	Saldo (01) Haushaltsrücklagen (230 - 240)	0,00	0,00	0,00
SA00	Saldo (00) Nettoergebnis nach Haushaltsrücklagen (Saldo 0 + Saldo 01)	105.500,00	-105.300,00	99.625,03

Wirtschaftsförderung (Gruppe 7)

MVAG	Mittelverwendungs- und -aufbringungsgruppen (1. und 2. Ebene)	VA 2026	VA 2025	RA 2024
211	Erträge aus der operativen Verwaltungstätigkeit	5.100,00	12.600,00	55,12
2111	Erträge aus eigenen Abgaben			
2112	Erträge aus Ertragsanteilen			
2113	Erträge aus Gebühren			
2114	Erträge aus Leistungen	100,00	100,00	55,12
2115	Erträge aus Besitz und wirtschaftlicher Tätigkeit			
2116	Erträge aus Veräußerung und sonstige Erträge	5.000,00	12.500,00	
2117	Nicht finanzierungswirksame operative Erträge			
212	Erträge aus Transfers	1.600,00	3.500,00	5.612,96
2121	Transferertrag von Trägern des öffentlichen Rechts		1.900,00	4.375,00
2122	Transferertrag von Beteiligungen			
2123	Transferertrag von Unternehmen (mit Finanzunternehmen)			
2124	Transferertrag von Haushalten und Organisationen ohne Erwerbscharakter			
2125	Transferertrag vom Ausland			
2126	Investitions- und Tilgungszuschüsse zwischen Unternehmungen und Betrieben der Gebietskörperschaft und der Gebietskörperschaft			
2127	Nicht finanzierungswirksamer Transferertrag	1.600,00	1.600,00	1.237,96
213	Finanzerträge	0,00	0,00	0,00
2131	Erträge aus Zinsen			
2132	Erträge aus Zinsen aus derivativen Finanzinstrumenten mit und ohne Grundgeschäft			
2133	Erträge aus Gewinnentnahmen von marktbestimmten Betrieben			
2134	Sonstige Finanzerträge			
2135	Erträge aus Dividenden/Gewinnausschüttungen			
2136	Sonstige nicht finanzierungswirksame Finanzerträge			
21	Summe Erträge	6.700,00	16.100,00	5.668,08
221	Personalaufwand	0,00	0,00	0,00
2211	Personalaufwand (Bezüge, Nebengebühren, Mehrleistungen)			
2212	Gesetzlicher und freiwilliger Sozialaufwand			
2213	Sonstiger Personalaufwand			
2214	Nicht finanzierungswirksamer Personalaufwand			
222	Sachaufwand	127.500,00	127.100,00	138.593,59
2221	Gebrauchs- und Verbrauchsgüter, Handelswaren			
2222	Verwaltungs- und Betriebsaufwand			

Wirtschaftsförderung (Gruppe 7)

MVAG	Mittelverwendungs- und -aufbringungsgruppen (1. und 2. Ebene)	VA 2026	VA 2025	RA 2024
2223	Leasing- und Mietaufwand			
2224	Instandhaltung	20.000,00	20.000,00	31.494,60
2225	Sonstiger Sachaufwand	5.500,00	4.700,00	4.696,65
2226	Nicht finanzierungswirksamer Sachaufwand	102.000,00	102.400,00	102.402,34
223	Transferaufwand	5.800,00	130.800,00	305.877,59
2231	Transferaufwand an Träger des öffentlichen Rechts			
2232	Transferaufwand an Beteiligungen			
2233	Transferaufwand an Unternehmen (mit Finanzunternehmen)	1.000,00	126.000,00	301.116,37
2234	Transferaufwand an Haushalte und Organisationen ohne Erwerbscharakter	4.800,00	4.800,00	4.761,22
2235	Transferaufwand an das Ausland			
2236	Investitions- und Tilgungszuschüsse zwischen Unternehmungen und Betrieben der Gebietskörperschaft und der Gebietskörperschaft			
2237	Nicht finanzierungswirksamer Transferaufwand			
224	Finanzaufwand	0,00	0,00	0,00
2241	Aufwendungen für Zinsen			
2242	Zinsen und sonstige Aufwendungen aus derivativen Finanzinstrumenten mit und ohne Grundgeschäft			
2243	Gewinnentnahmen von Unternehmungen und marktbestimmten Betrieben der Gebietskörperschaft (innerhalb der Gebietskörperschaft)			
2244	Sonstiger Finanzaufwand			
2245	Nicht finanzierungswirksamer Finanzaufwand			
22	Summe Aufwendungen	133.300,00	257.900,00	444.471,18
SA0	Saldo (0) Nettoergebnis (21 - 22)	-126.600,00	-241.800,00	-438.803,10
230	Entnahmen von Haushaltsrücklagen	0,00	0,00	0,00
2301	Entnahmen von Haushaltsrücklagen			
240	Zuweisungen an Haushaltsrücklagen	0,00	0,00	0,00
2401	Zuweisungen an Haushaltsrücklagen			
SA01	Saldo (01) Haushaltsrücklagen (230 - 240)	0,00	0,00	0,00
SA00	Saldo (00) Nettoergebnis nach Haushaltsrücklagen (Saldo 0 + Saldo 01)	-126.600,00	-241.800,00	-438.803,10

Dienstleistungen (Gruppe 8)

MVAG	Mittelverwendungs- und -aufbringungsgruppen (1. und 2. Ebene)	VA 2026	VA 2025	RA 2024
211	Erträge aus der operativen Verwaltungstätigkeit	2.200.200,00	2.236.700,00	2.248.500,56
2111	Erträge aus eigenen Abgaben			
2112	Erträge aus Ertragsanteilen			
2113	Erträge aus Gebühren	1.512.500,00	1.516.000,00	1.474.800,32
2114	Erträge aus Leistungen	334.000,00	361.500,00	383.647,95
2115	Erträge aus Besitz und wirtschaftlicher Tätigkeit	29.800,00	32.100,00	28.804,16
2116	Erträge aus Veräußerung und sonstige Erträge	323.900,00	325.100,00	361.248,13
2117	Nicht finanzierungswirksame operative Erträge		2.000,00	
212	Erträge aus Transfers	117.400,00	112.500,00	210.100,58
2121	Transferertrag von Trägern des öffentlichen Rechts	400,00	200,00	94.841,29
2122	Transferertrag von Beteiligungen			
2123	Transferertrag von Unternehmen (mit Finanzunternehmen)			1.900,80
2124	Transferertrag von Haushalten und Organisationen ohne Erwerbscharakter			
2125	Transferertrag vom Ausland			
2126	Investitions- und Tilgungszuschüsse zwischen Unternehmungen und Betrieben der Gebietskörperschaft und der Gebietskörperschaft			
2127	Nicht finanzierungswirksamer Transferertrag	117.000,00	112.300,00	113.358,49
213	Finanzerträge	0,00	0,00	0,00
2131	Erträge aus Zinsen			
2132	Erträge aus Zinsen aus derivativen Finanzinstrumenten mit und ohne Grundgeschäft			
2133	Erträge aus Gewinnentnahmen von marktbestimmten Betrieben			
2134	Sonstige Finanzerträge			
2135	Erträge aus Dividenden/Gewinnausschüttungen			
2136	Sonstige nicht finanzierungswirksame Finanzerträge			
21	Summe Erträge	2.317.600,00	2.349.200,00	2.458.601,14
221	Personalaufwand	455.100,00	460.500,00	526.916,28
2211	Personalaufwand (Bezüge, Nebengebühren, Mehrleistungen)	350.700,00	365.900,00	356.709,04
2212	Gesetzlicher und freiwilliger Sozialaufwand	80.100,00	87.900,00	86.500,43
2213	Sonstiger Personalaufwand			
2214	Nicht finanzierungswirksamer Personalaufwand	24.300,00	6.700,00	83.706,81
222	Sachaufwand	1.677.400,00	1.951.400,00	2.066.885,11
2221	Gebrauchs- und Verbrauchsgüter, Handelswaren	305.400,00	316.800,00	326.958,10
2222	Verwaltungs- und Betriebsaufwand	177.500,00	169.500,00	188.180,86

Dienstleistungen (Gruppe 8)

MVAG	Mittelverwendungs- und -aufbringungsgruppen (1. und 2. Ebene)	VA 2026	VA 2025	RA 2024
2223	Leasing- und Mietaufwand	3.400,00	3.400,00	3.225,19
2224	Instandhaltung	109.100,00	94.200,00	111.622,01
2225	Sonstiger Sachaufwand	689.400,00	967.200,00	1.032.838,06
2226	Nicht finanzierungswirksamer Sachaufwand	392.600,00	400.300,00	404.060,89
223	Transferaufwand	0,00	7.200,00	9.417,08
2231	Transferaufwand an Träger des öffentlichen Rechts			9.417,08
2232	Transferaufwand an Beteiligungen			
2233	Transferaufwand an Unternehmen (mit Finanzunternehmen)			
2234	Transferaufwand an Haushalte und Organisationen ohne Erwerbscharakter		7.200,00	
2235	Transferaufwand an das Ausland			
2236	Investitions- und Tilgungszuschüsse zwischen Unternehmungen und Betrieben der Gebietskörperschaft und der Gebietskörperschaft			
2237	Nicht finanzierungswirksamer Transferaufwand			
224	Finanzaufwand	13.100,00	17.900,00	21.779,57
2241	Aufwendungen für Zinsen	13.000,00	17.900,00	21.778,37
2242	Zinsen und sonstige Aufwendungen aus derivativen Finanzinstrumenten mit und ohne Grundgeschäft			
2243	Gewinnentnahmen von Unternehmungen und marktbestimmten Betrieben der Gebietskörperschaft (innerhalb der Gebietskörperschaft)			
2244	Sonstiger Finanzaufwand	100,00		1,20
2245	Nicht finanzierungswirksamer Finanzaufwand			
22	Summe Aufwendungen	2.145.600,00	2.437.000,00	2.624.998,04
SA0	Saldo (0) Nettoergebnis (21 - 22)	172.000,00	-87.800,00	-166.396,90
230	Entnahmen von Haushaltsrücklagen	0,00	0,00	0,00
2301	Entnahmen von Haushaltsrücklagen			
240	Zuweisungen an Haushaltsrücklagen	0,00	0,00	0,00
2401	Zuweisungen an Haushaltsrücklagen			
SA01	Saldo (01) Haushaltsrücklagen (230 - 240)	0,00	0,00	0,00
SA00	Saldo (00) Nettoergebnis nach Haushaltsrücklagen (Saldo 0 + Saldo 01)	172.000,00	-87.800,00	-166.396,90

Finanzwirtschaft (Gruppe 9)

MVAG	Mittelverwendungs- und -aufbringungsgruppen (1. und 2. Ebene)	VA 2026	VA 2025	RA 2024
211	Erträge aus der operativen Verwaltungstätigkeit	5.026.900,00	5.494.900,00	5.618.262,78
2111	Erträge aus eigenen Abgaben	2.559.300,00	3.153.300,00	3.267.711,84
2112	Erträge aus Ertragsanteilen	2.466.000,00	2.340.000,00	2.348.252,55
2113	Erträge aus Gebühren			
2114	Erträge aus Leistungen	1.000,00	1.000,00	1.028,41
2115	Erträge aus Besitz und wirtschaftlicher Tätigkeit			
2116	Erträge aus Veräußerung und sonstige Erträge	600,00	600,00	1.269,98
2117	Nicht finanzierungswirksame operative Erträge			
212	Erträge aus Transfers	27.400,00	95.300,00	71.691,39
2121	Transferertrag von Trägern des öffentlichen Rechts	27.300,00	95.300,00	71.691,39
2122	Transferertrag von Beteiligungen			
2123	Transferertrag von Unternehmen (mit Finanzunternehmen)			
2124	Transferertrag von Haushalten und Organisationen ohne Erwerbscharakter	100,00		
2125	Transferertrag vom Ausland			
2126	Investitions- und Tilgungszuschüsse zwischen Unternehmungen und Betrieben der Gebietskörperschaft und der Gebietskörperschaft			
2127	Nicht finanzierungswirksamer Transferertrag			
213	Finanzerträge	400,00	400,00	38.769,58
2131	Erträge aus Zinsen	400,00	400,00	38.769,58
2132	Erträge aus Zinsen aus derivativen Finanzinstrumenten mit und ohne Grundgeschäft			
2133	Erträge aus Gewinnentnahmen von marktbestimmten Betrieben			
2134	Sonstige Finanzerträge			
2135	Erträge aus Dividenden/Gewinnausschüttungen			
2136	Sonstige nicht finanzierungswirksame Finanzerträge			
21	Summe Erträge	5.054.700,00	5.590.600,00	5.728.723,75
221	Personalaufwand	0,00	0,00	0,00
2211	Personalaufwand (Bezüge, Nebengebühren, Mehrleistungen)			
2212	Gesetzlicher und freiwilliger Sozialaufwand			
2213	Sonstiger Personalaufwand			
2214	Nicht finanzierungswirksamer Personalaufwand			
222	Sachaufwand	1.719.700,00	1.136.700,00	2.549.866,06
2221	Gebrauchs- und Verbrauchsgüter, Handelswaren			
2222	Verwaltungs- und Betriebsaufwand			

Finanzwirtschaft (Gruppe 9)

MVAG	Mittelverwendungs- und -aufbringungsgruppen (1. und 2. Ebene)	VA 2026	VA 2025	RA 2024
2223	Leasing- und Mietaufwand			
2224	Instandhaltung			
2225	Sonstiger Sachaufwand	1.719.700,00	1.136.700,00	2.549.866,06
2226	Nicht finanzierungswirksamer Sachaufwand			
223	Transferaufwand	0,00	0,00	0,00
2231	Transferaufwand an Träger des öffentlichen Rechts			
2232	Transferaufwand an Beteiligungen			
2233	Transferaufwand an Unternehmen (mit Finanzunternehmen)			
2234	Transferaufwand an Haushalte und Organisationen ohne Erwerbscharakter			
2235	Transferaufwand an das Ausland			
2236	Investitions- und Tilgungszuschüsse zwischen Unternehmungen und Betrieben der Gebietskörperschaft und der Gebietskörperschaft			
2237	Nicht finanzierungswirksamer Transferaufwand			
224	Finanzaufwand	3.900,00	3.600,00	13.618,05
2241	Aufwendungen für Zinsen	300,00	300,00	316,30
2242	Zinsen und sonstige Aufwendungen aus derivativen Finanzinstrumenten mit und ohne Grundgeschäft	100,00	100,00	9.661,93
2243	Gewinnentnahmen von Unternehmungen und marktbestimmten Betrieben der Gebietskörperschaft (innerhalb der Gebietskörperschaft)			
2244	Sonstiger Finanzaufwand	3.500,00	3.200,00	3.639,82
2245	Nicht finanzierungswirksamer Finanzaufwand			
22	Summe Aufwendungen	1.723.600,00	1.140.300,00	2.563.484,11
SA0	Saldo (0) Nettoergebnis (21 - 22)	3.331.100,00	4.450.300,00	3.165.239,64
230	Entnahmen von Haushaltsrücklagen	1.841.900,00	0,00	1.022.713,94
2301	Entnahmen von Haushaltsrücklagen	1.841.900,00		1.022.713,94
240	Zuweisungen an Haushaltsrücklagen	869.200,00	0,00	84.942,49
2401	Zuweisungen an Haushaltsrücklagen	869.200,00		84.942,49
SA01	Saldo (01) Haushaltsrücklagen (230 - 240)	972.700,00	0,00	937.771,45
SA00	Saldo (00) Nettoergebnis nach Haushaltsrücklagen (Saldo 0 + Saldo 01)	4.303.800,00	4.450.300,00	4.103.011,09

Finanzierungshaushalt Bereichsbudget 1. und 2. Ebene (Anlage 1b)

Vertretungskörper und allgemeine Verwaltung (Gruppe 0)

MVAG	Mittelverwendungs- und aufbringungsgruppen (1. und 2. Ebene)	VA 2026	VA 2025	RA 2024
311	Einzahlungen aus operativer Verwaltungstätigkeit	172.800,00	227.000,00	235.936,57
3111	Einzahlungen aus eigenen Abgaben			
3112	Einzahlungen aus Ertragsanteilen			
3113	Einzahlungen aus Gebühren			
3114	Einzahlungen aus Leistungen	151.900,00	206.100,00	208.120,80
3115	Einzahlungen aus Besitz und wirtschaftlicher Tätigkeit	100,00	100,00	
3116	Einzahlungen aus Veräußerung von geringwertigen Wirtschaftsgütern (GWG) und sonstige Einzahlungen	20.800,00	20.800,00	27.815,77
312	Einzahlungen aus Transfers	0,00	4.000,00	0,00
3121	Transferzahlungen von Trägern des öffentlichen Rechts		4.000,00	
3122	Transferzahlungen von Beteiligungen			
3123	Transferzahlungen von Unternehmen (inkl. Finanzunternehmen)			
3124	Transferzahlungen von Haushalten und Organisationen ohne Erwerbscharakter			
3125	Transferzahlungen vom Ausland			
3126	Investitions- und Tilgungszuschüsse zwischen Unternehmungen und Betrieben der Gebietskörperschaft und der Gebietskörperschaft			
313	Einzahlungen aus Finanzerträgen	0,00	0,00	0,00
3131	Einzahlungen aus Zinserträgen			
3132	Einzahlungen aus Zinsen aus derivativen Finanzinstrumenten mit und ohne Grundgeschäft			
3133	Einzahlungen aus Gewinnentnahmen von marktbestimmten Betrieben			
3134	Sonstige Einzahlungen aus Finanzerträgen			
3135	Einzahlungen aus Dividenden/Gewinnausschüttungen			
31	Summe Einzahlungen operative Gebarung	172.800,00	231.000,00	235.936,57
321	Auszahlungen aus Personalaufwand	603.700,00	473.100,00	440.031,69
3211	Auszahlungen für Personalaufwand (Bezüge, Nebengebühren, und Mehrleistungsvergütungen)	475.700,00	361.100,00	323.132,83
3212	Auszahlungen für gesetzliche und freiwillige Sozialaufwendungen	128.000,00	112.000,00	116.898,86
3213	Auszahlungen aus sonstigem Personalaufwand			
322	Auszahlungen aus Sachaufwand	399.600,00	376.800,00	348.327,02
3221	Auszahlungen für Gebrauchs- und Verbrauchsgüter, Handelswaren	14.800,00	11.800,00	12.954,37
3222	Auszahlungen für Verwaltungs- und Betriebsaufwand	42.800,00	38.400,00	40.457,05
3223	Auszahlungen für Leasing- und Mietaufwand	6.500,00	5.000,00	6.856,11
3224	Auszahlungen für Instandhaltung	4.800,00	4.400,00	4.044,93
3225	Sonstige Auszahlungen aus Sachaufwand	330.700,00	317.200,00	284.014,56
3226	Auszahlungen aus der Inanspruchnahme von Haftungen			
323	Auszahlungen aus Transfers	55.300,00	50.300,00	52.763,84
3231	Transferzahlungen an Träger des öffentlichen Rechts	54.900,00	49.800,00	27.120,40

Vertretungskörper und allgemeine Verwaltung (Gruppe 0)

MVAG	Mittelverwendungs- und aufbringungsgruppen (1. und 2. Ebene)	VA 2026	VA 2025	RA 2024
3232	Transferzahlungen an Beteiligungen			
3233	Transferzahlungen an Unternehmen (inkl. Finanzunternehmen)			
3234	Transferzahlungen an Haushalte und Organisationen ohne Erwerbscharakter	400,00	500,00	25.643,44
3235	Transferzahlungen an das Ausland			
3236	Investitions- und Tilgungszuschüsse zwischen Unternehmungen und Betrieben der Gebietskörperschaft und der Gebietskörperschaft			
324	Auszahlungen aus Finanzaufwand	0,00	0,00	0,00
3241	Auszahlungen für Zinsen			
3242	Auszahlungen für Zinsen aus derivativen Finanzinstrumenten mit und ohne Grundgeschäft			
3243	Auszahlungen aus Gewinnentnahmen von marktbestimmten Betrieben			
3244	Sonstige Auszahlungen aus Finanzaufwendungen			
32	Summe Auszahlungen operative Gebarung	1.058.600,00	900.200,00	841.122,55
SA1	Saldo (1) Geldfluss aus der operativen Gebarung (31 – 32)	-885.800,00	-669.200,00	-605.185,98
331	Einzahlungen aus der Investitionstätigkeit	0,00	0,00	0,00
3311	Einzahlungen aus der Veräußerung von immateriellem Vermögen			
3312	Einzahlungen aus der Veräußerung von Grundstücken und Grundstückeinrichtungen			
3313	Einzahlungen aus der Veräußerung von Gebäuden und Bauten			
3314	Einzahlungen aus der Veräußerung von technischen Anlagen, Fahrzeugen und Maschinen			
3315	Einzahlungen aus der Veräußerung von Amts-, Betriebs- und Geschäftsausstattung			
3316	Einzahlungen aus der Veräußerung von Kulturgütern			
3317	Einzahlungen aus der Veräußerung von Beteiligungen			
3318	Einzahlungen aus der Veräußerung von kofinanzierten Schutzbauten			
332	Einzahlungen aus der Rückzahlung von Darlehen sowie gewährten Vorschüssen	0,00	0,00	0,00
3321	Einzahlungen aus Darlehen an Träger des öffentlichen Rechts			
3322	Einzahlungen aus Darlehen an Beteiligungen			
3323	Einzahlungen aus Darlehen an Unternehmen und Haushalte			
3325	Einzahlungen aus Vorschüssen und Anzahlungen			
333	Einzahlungen aus Kapitaltransfers	0,00	0,00	0,00
3331	Kapitaltransferzahlungen von Trägern des öffentlichen Rechts			
3332	Kapitaltransferzahlungen von Beteiligungen			
3333	Kapitaltransferzahlungen von Unternehmen			
3334	Kapitaltransferzahlungen von Haushalten und Organisationen ohne Erwerbscharakter			
3335	Kapitaltransferzahlungen vom Ausland			
33	Summe Einzahlungen investive Gebarung	0,00	0,00	0,00

Vertretungskörper und allgemeine Verwaltung (Gruppe 0)

MVAG	Mittelverwendungs- und aufbringungsgruppen (1. und 2. Ebene)	VA 2026	VA 2025	RA 2024
341	Auszahlungen aus der Investitionstätigkeit	22.000,00	23.000,00	49.669,78
3411	Auszahlungen für den Erwerb von immateriellem Vermögen	10.000,00	15.000,00	21.404,57
3412	Auszahlungen für den Erwerb von Grundstücken und Grundstückseinrichtungen			
3413	Auszahlungen für den Erwerb von Gebäuden und Bauten			
3414	Auszahlungen für den Erwerb von technischen Anlagen, Fahrzeugen und Maschinen			
3415	Auszahlungen für den Erwerb von Amts-, Betriebs- und Geschäftsausstattung	12.000,00	8.000,00	28.265,21
3416	Auszahlungen für den Erwerb von Kulturgütern			
3417	Auszahlungen für den Erwerb von Beteiligungen			
3418	Auszahlungen für den Erwerb von kofinanzierten Schutzbauten			
342	Auszahlungen aus der Gewährung von Darlehen sowie gewährten Vorschüssen	0,00	0,00	0,00
3421	Auszahlungen von Darlehen an Träger des öffentlichen Rechts			
3422	Auszahlungen von Darlehen an Beteiligungen			
3423	Auszahlungen von Darlehen an Unternehmen und Haushalte			
3425	Auszahlungen von Vorschüssen und Anzahlungen			
343	Auszahlungen aus Kapitaltransfers	0,00	0,00	0,00
3431	Kapitaltransferzahlungen an Träger des öffentlichen Rechts			
3432	Kapitaltransferzahlungen an Beteiligungen			
3433	Kapitaltransferzahlungen an Unternehmen (Finanzunternehmen)			
3434	Kapitaltransferzahlungen an Haushalte und Organisationen ohne Erwerbscharakter			
3435	Kapitaltransferzahlungen an das Ausland			
34	Summe Auszahlungen investive Gebarung	22.000,00	23.000,00	49.669,78
SA2	Saldo (2) Geldfluss aus der investiven Gebarung (33 – 34)	-22.000,00	-23.000,00	-49.669,78
SA3	Saldo (3) Nettofinanzierungssaldo (Saldo 1 + Saldo 2)	-907.800,00	-692.200,00	-654.855,76
351	Einzahlungen aus der Aufnahme von Finanzschulden	0,00	0,00	0,00
3511	Einzahlungen aus empfangenen Darlehen von öffentlichen Körperschaften und Rechtsträgern			
3512	Einzahlungen aus empfangenen Darlehen von Beteiligungen			
3513	Einzahlungen aus empfangenen Darlehen von Unternehmen und privaten Haushalten			
3514	Einzahlungen aus Finanzschulden (Finanzunternehmen)			
3515	Einzahlungen aus Aufnahmen von Leasingverbindlichkeiten			
353	Einzahlungen infolge eines Kapitaltausches bei derivativen Finanzinstrumenten mit Grundgeschäft	0,00	0,00	0,00
3530	Einzahlungen infolge eines Kapitaltausches bei derivativen Finanzinstrumenten mit Grundgeschäft			
355	Einzahlungen aus dem Abgang von Finanzinstrumenten	0,00	0,00	0,00

Vertretungskörper und allgemeine Verwaltung (Gruppe 0)

MVAG	Mittelverwendungs- und aufbringungsgruppen (1. und 2. Ebene)	VA 2026	VA 2025	RA 2024
3550	Einzahlungen aus dem Abgang von Finanzinstrumenten			
35	Summe Einzahlungen aus der Finanzierungstätigkeit	0,00	0,00	0,00
361	Auszahlungen aus der Tilgung von Finanzschulden	0,00	0,00	0,00
3611	Auszahlungen aus empfangenen Darlehen von öffentlichen Körperschaften und Rechtsträgern			
3612	Auszahlungen aus empfangenen Darlehen von Beteiligungen			
3613	Auszahlungen aus empfangenen Darlehen von Unternehmen und privaten Haushalten			
3614	Auszahlungen aus Finanzschulden			
3615	Auszahlungen aus Rückzahlungen von Leasingverbindlichkeiten			
363	Auszahlungen infolge eines Kapitaltausches bei derivativen Finanzinstrumenten mit Grundgeschäft	0,00	0,00	0,00
3630	Auszahlungen infolge eines Kapitaltausches bei derivativen Finanzinstrumenten mit Grundgeschäft			
365	Auszahlungen für den Erwerb von Finanzinstrumenten	0,00	0,00	0,00
3650	Auszahlungen für den Erwerb von Finanzinstrumenten			
36	Summe Auszahlungen aus der Finanzierungstätigkeit	0,00	0,00	0,00
SA4	Saldo (4) Geldfluss aus der Finanzierungstätigkeit (35 – 36)	0,00	0,00	0,00
SA5	Saldo (5) Geldfluss aus der voranschlagswirksamen Gebarung (Saldo 3 + Saldo 4)	-907.800,00	-692.200,00	-654.855,76

Öffentliche Ordnung und Sicherheit (Gruppe 1)

MVAG	Mittelverwendungs- und aufbringungsgruppen (1. und 2. Ebene)	VA 2026	VA 2025	RA 2024
311	Einzahlungen aus operativer Verwaltungstätigkeit	0,00	0,00	0,00
3111	Einzahlungen aus eigenen Abgaben			
3112	Einzahlungen aus Ertragsanteilen			
3113	Einzahlungen aus Gebühren			
3114	Einzahlungen aus Leistungen			
3115	Einzahlungen aus Besitz und wirtschaftlicher Tätigkeit			
3116	Einzahlungen aus Veräußerung von geringwertigen Wirtschaftsgütern (GWG) und sonstige Einzahlungen			
312	Einzahlungen aus Transfers	230.000,00	72.100,00	0,00
3121	Transferzahlungen von Trägern des öffentlichen Rechts	230.000,00	72.100,00	
3122	Transferzahlungen von Beteiligungen			
3123	Transferzahlungen von Unternehmen (inkl. Finanzunternehmen)			
3124	Transferzahlungen von Haushalten und Organisationen ohne Erwerbscharakter			
3125	Transferzahlungen vom Ausland			
3126	Investitions- und Tilgungszuschüsse zwischen Unternehmungen und Betrieben der Gebietskörperschaft und der Gebietskörperschaft			
313	Einzahlungen aus Finanzerträgen	0,00	0,00	0,00
3131	Einzahlungen aus Zinserträgen			
3132	Einzahlungen aus Zinsen aus derivativen Finanzinstrumenten mit und ohne Grundgeschäft			
3133	Einzahlungen aus Gewinnentnahmen von marktbestimmten Betrieben			
3134	Sonstige Einzahlungen aus Finanzerträgen			
3135	Einzahlungen aus Dividenden/Gewinnausschüttungen			
31	Summe Einzahlungen operative Gebarung	230.000,00	72.100,00	0,00
321	Auszahlungen aus Personalaufwand	0,00	0,00	0,00
3211	Auszahlungen für Personalaufwand (Bezüge, Nebengebühren, und Mehrleistungsvergütungen)			
3212	Auszahlungen für gesetzliche und freiwillige Sozialaufwendungen			
3213	Auszahlungen aus sonstigem Personalaufwand			
322	Auszahlungen aus Sachaufwand	31.300,00	26.200,00	72.733,27
3221	Auszahlungen für Gebrauchs- und Verbrauchsgüter, Handelswaren		300,00	4.963,99
3222	Auszahlungen für Verwaltungs- und Betriebsaufwand	11.100,00	11.100,00	11.624,23
3223	Auszahlungen für Leasing- und Mietaufwand			
3224	Auszahlungen für Instandhaltung	2.500,00	2.500,00	43.344,92
3225	Sonstige Auszahlungen aus Sachaufwand	17.700,00	12.300,00	12.800,13
3226	Auszahlungen aus der Inanspruchnahme von Haftungen			
323	Auszahlungen aus Transfers	15.000,00	15.200,00	16.320,91
3231	Transferzahlungen an Träger des öffentlichen Rechts	15.000,00	15.200,00	16.320,91

Öffentliche Ordnung und Sicherheit (Gruppe 1)

MVAG	Mittelverwendungs- und aufbringungsgruppen (1. und 2. Ebene)	VA 2026	VA 2025	RA 2024
3232	Transferzahlungen an Beteiligungen			
3233	Transferzahlungen an Unternehmen (inkl. Finanzunternehmen)			
3234	Transferzahlungen an Haushalte und Organisationen ohne Erwerbscharakter			
3235	Transferzahlungen an das Ausland			
3236	Investitions- und Tilgungszuschüsse zwischen Unternehmungen und Betrieben der Gebietskörperschaft und der Gebietskörperschaft			
324	Auszahlungen aus Finanzaufwand	0,00	0,00	0,00
3241	Auszahlungen für Zinsen			
3242	Auszahlungen für Zinsen aus derivativen Finanzinstrumenten mit und ohne Grundgeschäft			
3243	Auszahlungen aus Gewinnentnahmen von marktbestimmten Betrieben			
3244	Sonstige Auszahlungen aus Finanzaufwendungen			
32	Summe Auszahlungen operative Gebarung	46.300,00	41.400,00	89.054,18
SA1	Saldo (1) Geldfluss aus der operativen Gebarung (31 – 32)	183.700,00	30.700,00	-89.054,18
331	Einzahlungen aus der Investitionstätigkeit	100,00	100,00	0,00
3311	Einzahlungen aus der Veräußerung von immateriellem Vermögen			
3312	Einzahlungen aus der Veräußerung von Grundstücken und Grundstückeinrichtungen			
3313	Einzahlungen aus der Veräußerung von Gebäuden und Bauten			
3314	Einzahlungen aus der Veräußerung von technischen Anlagen, Fahrzeugen und Maschinen			
3315	Einzahlungen aus der Veräußerung von Amts-, Betriebs- und Geschäftsausstattung	100,00	100,00	
3316	Einzahlungen aus der Veräußerung von Kulturgütern			
3317	Einzahlungen aus der Veräußerung von Beteiligungen			
3318	Einzahlungen aus der Veräußerung von kofinanzierten Schutzbauten			
332	Einzahlungen aus der Rückzahlung von Darlehen sowie gewährten Vorschüssen	0,00	0,00	0,00
3321	Einzahlungen aus Darlehen an Träger des öffentlichen Rechts			
3322	Einzahlungen aus Darlehen an Beteiligungen			
3323	Einzahlungen aus Darlehen an Unternehmen und Haushalte			
3325	Einzahlungen aus Vorschüssen und Anzahlungen			
333	Einzahlungen aus Kapitaltransfers	0,00	17.500,00	0,00
3331	Kapitaltransferzahlungen von Trägern des öffentlichen Rechts		17.500,00	
3332	Kapitaltransferzahlungen von Beteiligungen			
3333	Kapitaltransferzahlungen von Unternehmen			
3334	Kapitaltransferzahlungen von Haushalten und Organisationen ohne Erwerbscharakter			
3335	Kapitaltransferzahlungen vom Ausland			
33	Summe Einzahlungen investive Gebarung	100,00	17.600,00	0,00

Öffentliche Ordnung und Sicherheit (Gruppe 1)

MVAG	Mittelverwendungs- und aufbringungsgruppen (1. und 2. Ebene)	VA 2026	VA 2025	RA 2024
341	Auszahlungen aus der Investitionstätigkeit	1.004.000,00	4.000,00	41.364,04
3411	Auszahlungen für den Erwerb von immateriellem Vermögen			
3412	Auszahlungen für den Erwerb von Grundstücken und Grundstückseinrichtungen	1.004.000,00	4.000,00	
3413	Auszahlungen für den Erwerb von Gebäuden und Bauten			1.944,00
3414	Auszahlungen für den Erwerb von technischen Anlagen, Fahrzeugen und Maschinen			
3415	Auszahlungen für den Erwerb von Amts-, Betriebs- und Geschäftsausstattung			39.420,04
3416	Auszahlungen für den Erwerb von Kulturgütern			
3417	Auszahlungen für den Erwerb von Beteiligungen			
3418	Auszahlungen für den Erwerb von kofinanzierten Schutzbauten			
342	Auszahlungen aus der Gewährung von Darlehen sowie gewährten Vorschüssen	0,00	0,00	0,00
3421	Auszahlungen von Darlehen an Träger des öffentlichen Rechts			
3422	Auszahlungen von Darlehen an Beteiligungen			
3423	Auszahlungen von Darlehen an Unternehmen und Haushalte			
3425	Auszahlungen von Vorschüssen und Anzahlungen			
343	Auszahlungen aus Kapitaltransfers	15.000,00	15.000,00	65.156,84
3431	Kapitaltransferzahlungen an Träger des öffentlichen Rechts	15.000,00	15.000,00	65.156,84
3432	Kapitaltransferzahlungen an Beteiligungen			
3433	Kapitaltransferzahlungen an Unternehmen (Finanzunternehmen)			
3434	Kapitaltransferzahlungen an Haushalte und Organisationen ohne Erwerbscharakter			
3435	Kapitaltransferzahlungen an das Ausland			
34	Summe Auszahlungen investive Gebarung	1.019.000,00	19.000,00	106.520,88
SA2	Saldo (2) Geldfluss aus der investiven Gebarung (33 – 34)	-1.018.900,00	-1.400,00	-106.520,88
SA3	Saldo (3) Nettofinanzierungssaldo (Saldo 1 + Saldo 2)	-835.200,00	29.300,00	-195.575,06
351	Einzahlungen aus der Aufnahme von Finanzschulden	0,00	0,00	0,00
3511	Einzahlungen aus empfangenen Darlehen von öffentlichen Körperschaften und Rechtsträgern			
3512	Einzahlungen aus empfangenen Darlehen von Beteiligungen			
3513	Einzahlungen aus empfangenen Darlehen von Unternehmen und privaten Haushalten			
3514	Einzahlungen aus Finanzschulden (Finanzunternehmen)			
3515	Einzahlungen aus Aufnahmen von Leasingverbindlichkeiten			
353	Einzahlungen infolge eines Kapitaltausches bei derivativen Finanzinstrumenten mit Grundgeschäft	0,00	0,00	0,00
3530	Einzahlungen infolge eines Kapitaltausches bei derivativen Finanzinstrumenten mit Grundgeschäft			
355	Einzahlungen aus dem Abgang von Finanzinstrumenten	0,00	0,00	0,00

Öffentliche Ordnung und Sicherheit (Gruppe 1)

MVAG	Mittelverwendungs- und aufbringungsgruppen (1. und 2. Ebene)	VA 2026	VA 2025	RA 2024
3550	Einzahlungen aus dem Abgang von Finanzinstrumenten			
35	Summe Einzahlungen aus der Finanzierungstätigkeit	0,00	0,00	0,00
361	Auszahlungen aus der Tilgung von Finanzschulden	0,00	0,00	0,00
3611	Auszahlungen aus empfangenen Darlehen von öffentlichen Körperschaften und Rechtsträgern			
3612	Auszahlungen aus empfangenen Darlehen von Beteiligungen			
3613	Auszahlungen aus empfangenen Darlehen von Unternehmen und privaten Haushalten			
3614	Auszahlungen aus Finanzschulden			
3615	Auszahlungen aus Rückzahlungen von Leasingverbindlichkeiten			
363	Auszahlungen infolge eines Kapitaltausches bei derivativen Finanzinstrumenten mit Grundgeschäft	0,00	0,00	0,00
3630	Auszahlungen infolge eines Kapitaltausches bei derivativen Finanzinstrumenten mit Grundgeschäft			
365	Auszahlungen für den Erwerb von Finanzinstrumenten	0,00	0,00	0,00
3650	Auszahlungen für den Erwerb von Finanzinstrumenten			
36	Summe Auszahlungen aus der Finanzierungstätigkeit	0,00	0,00	0,00
SA4	Saldo (4) Geldfluss aus der Finanzierungstätigkeit (35 – 36)	0,00	0,00	0,00
SA5	Saldo (5) Geldfluss aus der voranschlagswirksamen Gebarung (Saldo 3 + Saldo 4)	-835.200,00	29.300,00	-195.575,06

Unterricht, Erziehung, Sport und Wissenschaft (Gruppe 2)

MVAG	Mittelverwendungs- und aufbringungsgruppen (1. und 2. Ebene)	VA 2026	VA 2025	RA 2024
311	Einzahlungen aus operativer Verwaltungstätigkeit	167.500,00	128.900,00	121.885,94
3111	Einzahlungen aus eigenen Abgaben			
3112	Einzahlungen aus Ertragsanteilen			
3113	Einzahlungen aus Gebühren			
3114	Einzahlungen aus Leistungen	164.000,00	128.800,00	121.153,35
3115	Einzahlungen aus Besitz und wirtschaftlicher Tätigkeit	3.500,00	100,00	
3116	Einzahlungen aus Veräußerung von geringwertigen Wirtschaftsgütern (GWG) und sonstige Einzahlungen			732,59
312	Einzahlungen aus Transfers	189.400,00	180.200,00	101.512,01
3121	Transferzahlungen von Trägern des öffentlichen Rechts	189.300,00	180.100,00	101.462,51
3122	Transferzahlungen von Beteiligungen			
3123	Transferzahlungen von Unternehmen (inkl. Finanzunternehmen)			
3124	Transferzahlungen von Haushalten und Organisationen ohne Erwerbscharakter	100,00	100,00	49,50
3125	Transferzahlungen vom Ausland			
3126	Investitions- und Tilgungszuschüsse zwischen Unternehmungen und Betrieben der Gebietskörperschaft und der Gebietskörperschaft			
313	Einzahlungen aus Finanzerträgen	0,00	0,00	0,00
3131	Einzahlungen aus Zinserträgen			
3132	Einzahlungen aus Zinsen aus derivativen Finanzinstrumenten mit und ohne Grundgeschäft			
3133	Einzahlungen aus Gewinnentnahmen von marktbestimmten Betrieben			
3134	Sonstige Einzahlungen aus Finanzerträgen			
3135	Einzahlungen aus Dividenden/Gewinnausschüttungen			
31	Summe Einzahlungen operative Gebarung	356.900,00	309.100,00	223.397,95
321	Auszahlungen aus Personalaufwand	555.700,00	540.600,00	402.380,08
3211	Auszahlungen für Personalaufwand (Bezüge, Nebengebühren, und Mehrleistungsvergütungen)	451.400,00	435.000,00	319.325,73
3212	Auszahlungen für gesetzliche und freiwillige Sozialaufwendungen	104.300,00	105.600,00	83.054,35
3213	Auszahlungen aus sonstigem Personalaufwand			
322	Auszahlungen aus Sachaufwand	303.900,00	293.300,00	285.060,53
3221	Auszahlungen für Gebrauchs- und Verbrauchsgüter, Handelswaren	103.000,00	86.000,00	90.865,12
3222	Auszahlungen für Verwaltungs- und Betriebsaufwand	50.000,00	56.200,00	35.264,63
3223	Auszahlungen für Leasing- und Mietaufwand	2.500,00	2.000,00	1.951,22
3224	Auszahlungen für Instandhaltung	6.200,00	5.400,00	2.293,79
3225	Sonstige Auszahlungen aus Sachaufwand	142.200,00	143.700,00	154.685,77
3226	Auszahlungen aus der Inanspruchnahme von Haftungen			
323	Auszahlungen aus Transfers	143.600,00	146.700,00	152.575,10
3231	Transferzahlungen an Träger des öffentlichen Rechts	133.000,00	129.800,00	133.692,48

Unterricht, Erziehung, Sport und Wissenschaft (Gruppe 2)

MVAG	Mittelverwendungs- und aufbringungsgruppen (1. und 2. Ebene)	VA 2026	VA 2025	RA 2024
3232	Transferzahlungen an Beteiligungen			
3233	Transferzahlungen an Unternehmen (inkl. Finanzunternehmen)			
3234	Transferzahlungen an Haushalte und Organisationen ohne Erwerbscharakter	10.600,00	16.900,00	18.882,62
3235	Transferzahlungen an das Ausland			
3236	Investitions- und Tilgungszuschüsse zwischen Unternehmungen und Betrieben der Gebietskörperschaft und der Gebietskörperschaft			
324	Auszahlungen aus Finanzaufwand	86.600,00	90.700,00	1.777,64
3241	Auszahlungen für Zinsen	86.600,00	90.700,00	1.777,64
3242	Auszahlungen für Zinsen aus derivativen Finanzinstrumenten mit und ohne Grundgeschäft			
3243	Auszahlungen aus Gewinnentnahmen von marktbestimmten Betrieben			
3244	Sonstige Auszahlungen aus Finanzaufwendungen			
32	Summe Auszahlungen operative Gebarung	1.089.800,00	1.071.300,00	841.793,35
SA1	Saldo (1) Geldfluss aus der operativen Gebarung (31 – 32)	-732.900,00	-762.200,00	-618.395,40
331	Einzahlungen aus der Investitionstätigkeit	0,00	0,00	0,00
3311	Einzahlungen aus der Veräußerung von immateriellem Vermögen			
3312	Einzahlungen aus der Veräußerung von Grundstücken und Grundstückeinrichtungen			
3313	Einzahlungen aus der Veräußerung von Gebäuden und Bauten			
3314	Einzahlungen aus der Veräußerung von technischen Anlagen, Fahrzeugen und Maschinen			
3315	Einzahlungen aus der Veräußerung von Amts-, Betriebs- und Geschäftsausstattung			
3316	Einzahlungen aus der Veräußerung von Kulturgütern			
3317	Einzahlungen aus der Veräußerung von Beteiligungen			
3318	Einzahlungen aus der Veräußerung von kofinanzierten Schutzbauten			
332	Einzahlungen aus der Rückzahlung von Darlehen sowie gewährten Vorschüssen	0,00	0,00	0,00
3321	Einzahlungen aus Darlehen an Träger des öffentlichen Rechts			
3322	Einzahlungen aus Darlehen an Beteiligungen			
3323	Einzahlungen aus Darlehen an Unternehmen und Haushalte			
3325	Einzahlungen aus Vorschüssen und Anzahlungen			
333	Einzahlungen aus Kapitaltransfers	0,00	39.400,00	0,00
3331	Kapitaltransferzahlungen von Trägern des öffentlichen Rechts		39.400,00	
3332	Kapitaltransferzahlungen von Beteiligungen			
3333	Kapitaltransferzahlungen von Unternehmen			
3334	Kapitaltransferzahlungen von Haushalten und Organisationen ohne Erwerbscharakter			
3335	Kapitaltransferzahlungen vom Ausland			
33	Summe Einzahlungen investive Gebarung	0,00	39.400,00	0,00

Unterricht, Erziehung, Sport und Wissenschaft (Gruppe 2)

MVAG	Mittelverwendungs- und aufbringungsgruppen (1. und 2. Ebene)	VA 2026	VA 2025	RA 2024
341	Auszahlungen aus der Investitionstätigkeit	435.500,00	2.084.500,00	3.973.790,32
3411	Auszahlungen für den Erwerb von immateriellem Vermögen			
3412	Auszahlungen für den Erwerb von Grundstücken und Grundstückseinrichtungen		87.500,00	
3413	Auszahlungen für den Erwerb von Gebäuden und Bauten	410.000,00	1.880.200,00	3.729.929,63
3414	Auszahlungen für den Erwerb von technischen Anlagen, Fahrzeugen und Maschinen			
3415	Auszahlungen für den Erwerb von Amts-, Betriebs- und Geschäftsausstattung	25.500,00	116.800,00	243.860,69
3416	Auszahlungen für den Erwerb von Kulturgütern			
3417	Auszahlungen für den Erwerb von Beteiligungen			
3418	Auszahlungen für den Erwerb von kofinanzierten Schutzbauten			
342	Auszahlungen aus der Gewährung von Darlehen sowie gewährten Vorschüssen	0,00	0,00	0,00
3421	Auszahlungen von Darlehen an Träger des öffentlichen Rechts			
3422	Auszahlungen von Darlehen an Beteiligungen			
3423	Auszahlungen von Darlehen an Unternehmen und Haushalte			
3425	Auszahlungen von Vorschüssen und Anzahlungen			
343	Auszahlungen aus Kapitaltransfers	5.000,00	5.000,00	4.361,67
3431	Kapitaltransferzahlungen an Träger des öffentlichen Rechts			
3432	Kapitaltransferzahlungen an Beteiligungen			
3433	Kapitaltransferzahlungen an Unternehmen (Finanzunternehmen)			
3434	Kapitaltransferzahlungen an Haushalte und Organisationen ohne Erwerbscharakter	5.000,00	5.000,00	4.361,67
3435	Kapitaltransferzahlungen an das Ausland			
34	Summe Auszahlungen investive Gebarung	440.500,00	2.089.500,00	3.978.151,99
SA2	Saldo (2) Geldfluss aus der investiven Gebarung (33 – 34)	-440.500,00	-2.050.100,00	-3.978.151,99
SA3	Saldo (3) Nettofinanzierungssaldo (Saldo 1 + Saldo 2)	-1.173.400,00	-2.812.300,00	-4.596.547,39
351	Einzahlungen aus der Aufnahme von Finanzschulden	0,00	1.000.000,00	1.800.000,00
3511	Einzahlungen aus empfangenen Darlehen von öffentlichen Körperschaften und Rechtsträgern			
3512	Einzahlungen aus empfangenen Darlehen von Beteiligungen			
3513	Einzahlungen aus empfangenen Darlehen von Unternehmen und privaten Haushalten			
3514	Einzahlungen aus Finanzschulden (Finanzunternehmen)		1.000.000,00	1.800.000,00
3515	Einzahlungen aus Aufnahmen von Leasingverbindlichkeiten			
353	Einzahlungen infolge eines Kapitaltausches bei derivativen Finanzinstrumenten mit Grundgeschäft	0,00	0,00	0,00
3530	Einzahlungen infolge eines Kapitaltausches bei derivativen Finanzinstrumenten mit Grundgeschäft			
355	Einzahlungen aus dem Abgang von Finanzinstrumenten	0,00	0,00	0,00

Unterricht, Erziehung, Sport und Wissenschaft (Gruppe 2)

MVAG	Mittelverwendungs- und aufbringungsgruppen (1. und 2. Ebene)	VA 2026	VA 2025	RA 2024
3550	Einzahlungen aus dem Abgang von Finanzinstrumenten			
35	Summe Einzahlungen aus der Finanzierungstätigkeit	0,00	1.000.000,00	1.800.000,00
361	Auszahlungen aus der Tilgung von Finanzschulden	190.000,00	69.100,00	42.549,05
3611	Auszahlungen aus empfangenen Darlehen von öffentlichen Körperschaften und Rechtsträgern			2.549,05
3612	Auszahlungen aus empfangenen Darlehen von Beteiligungen			
3613	Auszahlungen aus empfangenen Darlehen von Unternehmen und privaten Haushalten			
3614	Auszahlungen aus Finanzschulden	190.000,00	69.100,00	40.000,00
3615	Auszahlungen aus Rückzahlungen von Leasingverbindlichkeiten			
363	Auszahlungen infolge eines Kapitaltausches bei derivativen Finanzinstrumenten mit Grundgeschäft	0,00	0,00	0,00
3630	Auszahlungen infolge eines Kapitaltausches bei derivativen Finanzinstrumenten mit Grundgeschäft			
365	Auszahlungen für den Erwerb von Finanzinstrumenten	0,00	0,00	0,00
3650	Auszahlungen für den Erwerb von Finanzinstrumenten			
36	Summe Auszahlungen aus der Finanzierungstätigkeit	190.000,00	69.100,00	42.549,05
SA4	Saldo (4) Geldfluss aus der Finanzierungstätigkeit (35 – 36)	-190.000,00	930.900,00	1.757.450,95
SA5	Saldo (5) Geldfluss aus der voranschlagswirksamen Gebarung (Saldo 3 + Saldo 4)	-1.363.400,00	-1.881.400,00	-2.839.096,44

Kunst, Kultur und Kultus (Gruppe 3)

MVAG	Mittelverwendungs- und aufbringungsgruppen (1. und 2. Ebene)	VA 2026	VA 2025	RA 2024
311	Einzahlungen aus operativer Verwaltungstätigkeit	10.000,00	9.200,00	10.962,79
3111	Einzahlungen aus eigenen Abgaben			
3112	Einzahlungen aus Ertragsanteilen			
3113	Einzahlungen aus Gebühren			
3114	Einzahlungen aus Leistungen			
3115	Einzahlungen aus Besitz und wirtschaftlicher Tätigkeit	10.000,00	9.000,00	10.932,56
3116	Einzahlungen aus Veräußerung von geringwertigen Wirtschaftsgütern (GWG) und sonstige Einzahlungen		200,00	30,23
312	Einzahlungen aus Transfers	0,00	0,00	0,00
3121	Transferzahlungen von Trägern des öffentlichen Rechts			
3122	Transferzahlungen von Beteiligungen			
3123	Transferzahlungen von Unternehmen (inkl. Finanzunternehmen)			
3124	Transferzahlungen von Haushalten und Organisationen ohne Erwerbscharakter			
3125	Transferzahlungen vom Ausland			
3126	Investitions- und Tilgungszuschüsse zwischen Unternehmungen und Betrieben der Gebietskörperschaft und der Gebietskörperschaft			
313	Einzahlungen aus Finanzerträgen	0,00	0,00	0,00
3131	Einzahlungen aus Zinserträgen			
3132	Einzahlungen aus Zinsen aus derivativen Finanzinstrumenten mit und ohne Grundgeschäft			
3133	Einzahlungen aus Gewinnentnahmen von marktbestimmten Betrieben			
3134	Sonstige Einzahlungen aus Finanzerträgen			
3135	Einzahlungen aus Dividenden/Gewinnausschüttungen			
31	Summe Einzahlungen operative Gebarung	10.000,00	9.200,00	10.962,79
321	Auszahlungen aus Personalaufwand	21.000,00	14.900,00	15.588,38
3211	Auszahlungen für Personalaufwand (Bezüge, Nebengebühren, und Mehrleistungsvergütungen)	17.000,00	14.100,00	12.702,23
3212	Auszahlungen für gesetzliche und freiwillige Sozialaufwendungen	4.000,00	800,00	2.886,15
3213	Auszahlungen aus sonstigem Personalaufwand			
322	Auszahlungen aus Sachaufwand	224.600,00	222.700,00	240.674,08
3221	Auszahlungen für Gebrauchs- und Verbrauchsgüter, Handelswaren	13.600,00	21.300,00	31.100,23
3222	Auszahlungen für Verwaltungs- und Betriebsaufwand	13.100,00	11.900,00	8.890,44
3223	Auszahlungen für Leasing- und Mietaufwand			
3224	Auszahlungen für Instandhaltung	2.700,00	3.600,00	8.442,98
3225	Sonstige Auszahlungen aus Sachaufwand	195.200,00	185.900,00	192.240,43
3226	Auszahlungen aus der Inanspruchnahme von Haftungen			
323	Auszahlungen aus Transfers	86.900,00	6.700,00	4.725,00
3231	Transferzahlungen an Träger des öffentlichen Rechts	85.500,00	5.300,00	

Kunst, Kultur und Kultus (Gruppe 3)

MVAG	Mittelverwendungs- und aufbringungsgruppen (1. und 2. Ebene)	VA 2026	VA 2025	RA 2024
3232	Transferzahlungen an Beteiligungen			
3233	Transferzahlungen an Unternehmen (inkl. Finanzunternehmen)			
3234	Transferzahlungen an Haushalte und Organisationen ohne Erwerbscharakter	1.400,00	1.400,00	4.725,00
3235	Transferzahlungen an das Ausland			
3236	Investitions- und Tilgungszuschüsse zwischen Unternehmungen und Betrieben der Gebietskörperschaft und der Gebietskörperschaft			
324	Auszahlungen aus Finanzaufwand	0,00	0,00	0,00
3241	Auszahlungen für Zinsen			
3242	Auszahlungen für Zinsen aus derivativen Finanzinstrumenten mit und ohne Grundgeschäft			
3243	Auszahlungen aus Gewinnentnahmen von marktbestimmten Betrieben			
3244	Sonstige Auszahlungen aus Finanzaufwendungen			
32	Summe Auszahlungen operative Gebarung	332.500,00	244.300,00	260.987,46
SA1	Saldo (1) Geldfluss aus der operativen Gebarung (31 – 32)	-322.500,00	-235.100,00	-250.024,67
331	Einzahlungen aus der Investitionstätigkeit	0,00	0,00	0,00
3311	Einzahlungen aus der Veräußerung von immateriellem Vermögen			
3312	Einzahlungen aus der Veräußerung von Grundstücken und Grundstückeinrichtungen			
3313	Einzahlungen aus der Veräußerung von Gebäuden und Bauten			
3314	Einzahlungen aus der Veräußerung von technischen Anlagen, Fahrzeugen und Maschinen			
3315	Einzahlungen aus der Veräußerung von Amts-, Betriebs- und Geschäftsausstattung			
3316	Einzahlungen aus der Veräußerung von Kulturgütern			
3317	Einzahlungen aus der Veräußerung von Beteiligungen			
3318	Einzahlungen aus der Veräußerung von kofinanzierten Schutzbauten			
332	Einzahlungen aus der Rückzahlung von Darlehen sowie gewährten Vorschüssen	0,00	0,00	0,00
3321	Einzahlungen aus Darlehen an Träger des öffentlichen Rechts			
3322	Einzahlungen aus Darlehen an Beteiligungen			
3323	Einzahlungen aus Darlehen an Unternehmen und Haushalte			
3325	Einzahlungen aus Vorschüssen und Anzahlungen			
333	Einzahlungen aus Kapitaltransfers	0,00	0,00	0,00
3331	Kapitaltransferzahlungen von Trägern des öffentlichen Rechts			
3332	Kapitaltransferzahlungen von Beteiligungen			
3333	Kapitaltransferzahlungen von Unternehmen			
3334	Kapitaltransferzahlungen von Haushalten und Organisationen ohne Erwerbscharakter			
3335	Kapitaltransferzahlungen vom Ausland			
33	Summe Einzahlungen investive Gebarung	0,00	0,00	0,00

Kunst, Kultur und Kultus (Gruppe 3)

MVAG	Mittelverwendungs- und aufbringungsgruppen (1. und 2. Ebene)	VA 2026	VA 2025	RA 2024
341	Auszahlungen aus der Investitionstätigkeit	500,00	1.000,00	1.706,83
3411	Auszahlungen für den Erwerb von immateriellem Vermögen			
3412	Auszahlungen für den Erwerb von Grundstücken und Grundstückseinrichtungen			
3413	Auszahlungen für den Erwerb von Gebäuden und Bauten			
3414	Auszahlungen für den Erwerb von technischen Anlagen, Fahrzeugen und Maschinen			
3415	Auszahlungen für den Erwerb von Amts-, Betriebs- und Geschäftsausstattung	500,00	1.000,00	1.706,83
3416	Auszahlungen für den Erwerb von Kulturgütern			
3417	Auszahlungen für den Erwerb von Beteiligungen			
3418	Auszahlungen für den Erwerb von kofinanzierten Schutzbauten			
342	Auszahlungen aus der Gewährung von Darlehen sowie gewährten Vorschüssen	0,00	0,00	0,00
3421	Auszahlungen von Darlehen an Träger des öffentlichen Rechts			
3422	Auszahlungen von Darlehen an Beteiligungen			
3423	Auszahlungen von Darlehen an Unternehmen und Haushalte			
3425	Auszahlungen von Vorschüssen und Anzahlungen			
343	Auszahlungen aus Kapitaltransfers	10.000,00	10.000,00	6.600,00
3431	Kapitaltransferzahlungen an Träger des öffentlichen Rechts			
3432	Kapitaltransferzahlungen an Beteiligungen			
3433	Kapitaltransferzahlungen an Unternehmen (Finanzunternehmen)			
3434	Kapitaltransferzahlungen an Haushalte und Organisationen ohne Erwerbscharakter	10.000,00	10.000,00	6.600,00
3435	Kapitaltransferzahlungen an das Ausland			
34	Summe Auszahlungen investive Gebarung	10.500,00	11.000,00	8.306,83
SA2	Saldo (2) Geldfluss aus der investiven Gebarung (33 – 34)	-10.500,00	-11.000,00	-8.306,83
SA3	Saldo (3) Nettofinanzierungssaldo (Saldo 1 + Saldo 2)	-333.000,00	-246.100,00	-258.331,50
351	Einzahlungen aus der Aufnahme von Finanzschulden	0,00	0,00	0,00
3511	Einzahlungen aus empfangenen Darlehen von öffentlichen Körperschaften und Rechtsträgern			
3512	Einzahlungen aus empfangenen Darlehen von Beteiligungen			
3513	Einzahlungen aus empfangenen Darlehen von Unternehmen und privaten Haushalten			
3514	Einzahlungen aus Finanzschulden (Finanzunternehmen)			
3515	Einzahlungen aus Aufnahmen von Leasingverbindlichkeiten			
353	Einzahlungen infolge eines Kapitaltausches bei derivativen Finanzinstrumenten mit Grundgeschäft	0,00	0,00	0,00
3530	Einzahlungen infolge eines Kapitaltausches bei derivativen Finanzinstrumenten mit Grundgeschäft			
355	Einzahlungen aus dem Abgang von Finanzinstrumenten	0,00	0,00	0,00

Kunst, Kultur und Kultus (Gruppe 3)

MVAG	Mittelverwendungs- und aufbringungsgruppen (1. und 2. Ebene)	VA 2026	VA 2025	RA 2024
3550	Einzahlungen aus dem Abgang von Finanzinstrumenten			
35	Summe Einzahlungen aus der Finanzierungstätigkeit	0,00	0,00	0,00
361	Auszahlungen aus der Tilgung von Finanzschulden	0,00	0,00	0,00
3611	Auszahlungen aus empfangenen Darlehen von öffentlichen Körperschaften und Rechtsträgern			
3612	Auszahlungen aus empfangenen Darlehen von Beteiligungen			
3613	Auszahlungen aus empfangenen Darlehen von Unternehmen und privaten Haushalten			
3614	Auszahlungen aus Finanzschulden			
3615	Auszahlungen aus Rückzahlungen von Leasingverbindlichkeiten			
363	Auszahlungen infolge eines Kapitaltausches bei derivativen Finanzinstrumenten mit Grundgeschäft	0,00	0,00	0,00
3630	Auszahlungen infolge eines Kapitaltausches bei derivativen Finanzinstrumenten mit Grundgeschäft			
365	Auszahlungen für den Erwerb von Finanzinstrumenten	0,00	0,00	0,00
3650	Auszahlungen für den Erwerb von Finanzinstrumenten			
36	Summe Auszahlungen aus der Finanzierungstätigkeit	0,00	0,00	0,00
SA4	Saldo (4) Geldfluss aus der Finanzierungstätigkeit (35 – 36)	0,00	0,00	0,00
SA5	Saldo (5) Geldfluss aus der voranschlagswirksamen Gebarung (Saldo 3 + Saldo 4)	-333.000,00	-246.100,00	-258.331,50

Soziale Wohlfahrt und Wohnbauförderung (Gruppe 4)

MVAG	Mittelverwendungs- und aufbringungsgruppen (1. und 2. Ebene)	VA 2026	VA 2025	RA 2024
311	Einzahlungen aus operativer Verwaltungstätigkeit	0,00	0,00	0,00
3111	Einzahlungen aus eigenen Abgaben			
3112	Einzahlungen aus Ertragsanteilen			
3113	Einzahlungen aus Gebühren			
3114	Einzahlungen aus Leistungen			
3115	Einzahlungen aus Besitz und wirtschaftlicher Tätigkeit			
3116	Einzahlungen aus Veräußerung von geringwertigen Wirtschaftsgütern (GWG) und sonstige Einzahlungen			
312	Einzahlungen aus Transfers	0,00	96.200,00	0,00
3121	Transferzahlungen von Trägern des öffentlichen Rechts		96.200,00	
3122	Transferzahlungen von Beteiligungen			
3123	Transferzahlungen von Unternehmen (inkl. Finanzunternehmen)			
3124	Transferzahlungen von Haushalten und Organisationen ohne Erwerbscharakter			
3125	Transferzahlungen vom Ausland			
3126	Investitions- und Tilgungszuschüsse zwischen Unternehmungen und Betrieben der Gebietskörperschaft und der Gebietskörperschaft			
313	Einzahlungen aus Finanzerträgen	0,00	0,00	0,00
3131	Einzahlungen aus Zinserträgen			
3132	Einzahlungen aus Zinsen aus derivativen Finanzinstrumenten mit und ohne Grundgeschäft			
3133	Einzahlungen aus Gewinnentnahmen von marktbestimmten Betrieben			
3134	Sonstige Einzahlungen aus Finanzerträgen			
3135	Einzahlungen aus Dividenden/Gewinnausschüttungen			
31	Summe Einzahlungen operative Gebarung	0,00	96.200,00	0,00
321	Auszahlungen aus Personalaufwand	5.000,00	5.000,00	3.265,00
3211	Auszahlungen für Personalaufwand (Bezüge, Nebengebühren, und Mehrleistungsvergütungen)			
3212	Auszahlungen für gesetzliche und freiwillige Sozialaufwendungen	5.000,00	5.000,00	3.265,00
3213	Auszahlungen aus sonstigem Personalaufwand			
322	Auszahlungen aus Sachaufwand	5.000,00	5.100,00	5.625,00
3221	Auszahlungen für Gebrauchs- und Verbrauchsgüter, Handelswaren		100,00	
3222	Auszahlungen für Verwaltungs- und Betriebsaufwand			
3223	Auszahlungen für Leasing- und Mietaufwand			
3224	Auszahlungen für Instandhaltung			
3225	Sonstige Auszahlungen aus Sachaufwand	5.000,00	5.000,00	5.625,00
3226	Auszahlungen aus der Inanspruchnahme von Haftungen			
323	Auszahlungen aus Transfers	917.500,00	812.800,00	719.964,60
3231	Transferzahlungen an Träger des öffentlichen Rechts	907.400,00	803.100,00	712.161,51

Soziale Wohlfahrt und Wohnbauförderung (Gruppe 4)

MVAG	Mittelverwendungs- und aufbringungsgruppen (1. und 2. Ebene)	VA 2026	VA 2025	RA 2024
3232	Transferzahlungen an Beteiligungen			
3233	Transferzahlungen an Unternehmen (inkl. Finanzunternehmen)			
3234	Transferzahlungen an Haushalte und Organisationen ohne Erwerbscharakter	10.100,00	9.700,00	7.803,09
3235	Transferzahlungen an das Ausland			
3236	Investitions- und Tilgungszuschüsse zwischen Unternehmungen und Betrieben der Gebietskörperschaft und der Gebietskörperschaft			
324	Auszahlungen aus Finanzaufwand	0,00	0,00	0,00
3241	Auszahlungen für Zinsen			
3242	Auszahlungen für Zinsen aus derivativen Finanzinstrumenten mit und ohne Grundgeschäft			
3243	Auszahlungen aus Gewinnentnahmen von marktbestimmten Betrieben			
3244	Sonstige Auszahlungen aus Finanzaufwendungen			
32	Summe Auszahlungen operative Gebarung	927.500,00	822.900,00	728.854,60
SA1	Saldo (1) Geldfluss aus der operativen Gebarung (31 – 32)	-927.500,00	-726.700,00	-728.854,60
331	Einzahlungen aus der Investitionstätigkeit	0,00	0,00	0,00
3311	Einzahlungen aus der Veräußerung von immateriellem Vermögen			
3312	Einzahlungen aus der Veräußerung von Grundstücken und Grundstückeinrichtungen			
3313	Einzahlungen aus der Veräußerung von Gebäuden und Bauten			
3314	Einzahlungen aus der Veräußerung von technischen Anlagen, Fahrzeugen und Maschinen			
3315	Einzahlungen aus der Veräußerung von Amts-, Betriebs- und Geschäftsausstattung			
3316	Einzahlungen aus der Veräußerung von Kulturgütern			
3317	Einzahlungen aus der Veräußerung von Beteiligungen			
3318	Einzahlungen aus der Veräußerung von kofinanzierten Schutzbauten			
332	Einzahlungen aus der Rückzahlung von Darlehen sowie gewährten Vorschüssen	0,00	0,00	0,00
3321	Einzahlungen aus Darlehen an Träger des öffentlichen Rechts			
3322	Einzahlungen aus Darlehen an Beteiligungen			
3323	Einzahlungen aus Darlehen an Unternehmen und Haushalte			
3325	Einzahlungen aus Vorschüssen und Anzahlungen			
333	Einzahlungen aus Kapitaltransfers	0,00	0,00	0,00
3331	Kapitaltransferzahlungen von Trägern des öffentlichen Rechts			
3332	Kapitaltransferzahlungen von Beteiligungen			
3333	Kapitaltransferzahlungen von Unternehmen			
3334	Kapitaltransferzahlungen von Haushalten und Organisationen ohne Erwerbscharakter			
3335	Kapitaltransferzahlungen vom Ausland			
33	Summe Einzahlungen investive Gebarung	0,00	0,00	0,00

Soziale Wohlfahrt und Wohnbauförderung (Gruppe 4)

MVAG	Mittelverwendungs- und aufbringungsgruppen (1. und 2. Ebene)	VA 2026	VA 2025	RA 2024
341	Auszahlungen aus der Investitionstätigkeit	0,00	0,00	0,00
3411	Auszahlungen für den Erwerb von immateriellem Vermögen			
3412	Auszahlungen für den Erwerb von Grundstücken und Grundstückseinrichtungen			
3413	Auszahlungen für den Erwerb von Gebäuden und Bauten			
3414	Auszahlungen für den Erwerb von technischen Anlagen, Fahrzeugen und Maschinen			
3415	Auszahlungen für den Erwerb von Amts-, Betriebs- und Geschäftsausstattung			
3416	Auszahlungen für den Erwerb von Kulturgütern			
3417	Auszahlungen für den Erwerb von Beteiligungen			
3418	Auszahlungen für den Erwerb von kofinanzierten Schutzbauten			
342	Auszahlungen aus der Gewährung von Darlehen sowie gewährten Vorschüssen	0,00	0,00	0,00
3421	Auszahlungen von Darlehen an Träger des öffentlichen Rechts			
3422	Auszahlungen von Darlehen an Beteiligungen			
3423	Auszahlungen von Darlehen an Unternehmen und Haushalte			
3425	Auszahlungen von Vorschüssen und Anzahlungen			
343	Auszahlungen aus Kapitaltransfers	0,00	0,00	0,00
3431	Kapitaltransferzahlungen an Träger des öffentlichen Rechts			
3432	Kapitaltransferzahlungen an Beteiligungen			
3433	Kapitaltransferzahlungen an Unternehmen (Finanzunternehmen)			
3434	Kapitaltransferzahlungen an Haushalte und Organisationen ohne Erwerbscharakter			
3435	Kapitaltransferzahlungen an das Ausland			
34	Summe Auszahlungen investive Gebarung	0,00	0,00	0,00
SA2	Saldo (2) Geldfluss aus der investiven Gebarung (33 – 34)	0,00	0,00	0,00
SA3	Saldo (3) Nettofinanzierungssaldo (Saldo 1 + Saldo 2)	-927.500,00	-726.700,00	-728.854,60
351	Einzahlungen aus der Aufnahme von Finanzschulden	0,00	0,00	0,00
3511	Einzahlungen aus empfangenen Darlehen von öffentlichen Körperschaften und Rechtsträgern			
3512	Einzahlungen aus empfangenen Darlehen von Beteiligungen			
3513	Einzahlungen aus empfangenen Darlehen von Unternehmen und privaten Haushalten			
3514	Einzahlungen aus Finanzschulden (Finanzunternehmen)			
3515	Einzahlungen aus Aufnahmen von Leasingverbindlichkeiten			
353	Einzahlungen infolge eines Kapitaltausches bei derivativen Finanzinstrumenten mit Grundgeschäft	0,00	0,00	0,00
3530	Einzahlungen infolge eines Kapitaltausches bei derivativen Finanzinstrumenten mit Grundgeschäft			
355	Einzahlungen aus dem Abgang von Finanzinstrumenten	0,00	0,00	0,00

Soziale Wohlfahrt und Wohnbauförderung (Gruppe 4)

MVAG	Mittelverwendungs- und aufbringungsgruppen (1. und 2. Ebene)	VA 2026	VA 2025	RA 2024
3550	Einzahlungen aus dem Abgang von Finanzinstrumenten			
35	Summe Einzahlungen aus der Finanzierungstätigkeit	0,00	0,00	0,00
361	Auszahlungen aus der Tilgung von Finanzschulden	0,00	0,00	0,00
3611	Auszahlungen aus empfangenen Darlehen von öffentlichen Körperschaften und Rechtsträgern			
3612	Auszahlungen aus empfangenen Darlehen von Beteiligungen			
3613	Auszahlungen aus empfangenen Darlehen von Unternehmen und privaten Haushalten			
3614	Auszahlungen aus Finanzschulden			
3615	Auszahlungen aus Rückzahlungen von Leasingverbindlichkeiten			
363	Auszahlungen infolge eines Kapitaltausches bei derivativen Finanzinstrumenten mit Grundgeschäft	0,00	0,00	0,00
3630	Auszahlungen infolge eines Kapitaltausches bei derivativen Finanzinstrumenten mit Grundgeschäft			
365	Auszahlungen für den Erwerb von Finanzinstrumenten	0,00	0,00	0,00
3650	Auszahlungen für den Erwerb von Finanzinstrumenten			
36	Summe Auszahlungen aus der Finanzierungstätigkeit	0,00	0,00	0,00
SA4	Saldo (4) Geldfluss aus der Finanzierungstätigkeit (35 – 36)	0,00	0,00	0,00
SA5	Saldo (5) Geldfluss aus der voranschlagswirksamen Gebarung (Saldo 3 + Saldo 4)	-927.500,00	-726.700,00	-728.854,60

Gesundheit (Gruppe 5)

MVAG	Mittelverwendungs- und aufbringungsgruppen (1. und 2. Ebene)	VA 2026	VA 2025	RA 2024
311	Einzahlungen aus operativer Verwaltungstätigkeit	3.500,00	3.000,00	2.728,52
3111	Einzahlungen aus eigenen Abgaben			
3112	Einzahlungen aus Ertragsanteilen			
3113	Einzahlungen aus Gebühren			
3114	Einzahlungen aus Leistungen			
3115	Einzahlungen aus Besitz und wirtschaftlicher Tätigkeit			
3116	Einzahlungen aus Veräußerung von geringwertigen Wirtschaftsgütern (GWG) und sonstige Einzahlungen	3.500,00	3.000,00	2.728,52
312	Einzahlungen aus Transfers	21.000,00	0,00	0,00
3121	Transferzahlungen von Trägern des öffentlichen Rechts	21.000,00		
3122	Transferzahlungen von Beteiligungen			
3123	Transferzahlungen von Unternehmen (inkl. Finanzunternehmen)			
3124	Transferzahlungen von Haushalten und Organisationen ohne Erwerbscharakter			
3125	Transferzahlungen vom Ausland			
3126	Investitions- und Tilgungszuschüsse zwischen Unternehmungen und Betrieben der Gebietskörperschaft und der Gebietskörperschaft			
313	Einzahlungen aus Finanzerträgen	0,00	0,00	0,00
3131	Einzahlungen aus Zinserträgen			
3132	Einzahlungen aus Zinsen aus derivativen Finanzinstrumenten mit und ohne Grundgeschäft			
3133	Einzahlungen aus Gewinnentnahmen von marktbestimmten Betrieben			
3134	Sonstige Einzahlungen aus Finanzerträgen			
3135	Einzahlungen aus Dividenden/Gewinnausschüttungen			
31	Summe Einzahlungen operative Gebarung	24.500,00	3.000,00	2.728,52
321	Auszahlungen aus Personalaufwand	0,00	0,00	0,00
3211	Auszahlungen für Personalaufwand (Bezüge, Nebengebühren, und Mehrleistungsvergütungen)			
3212	Auszahlungen für gesetzliche und freiwillige Sozialaufwendungen			
3213	Auszahlungen aus sonstigem Personalaufwand			
322	Auszahlungen aus Sachaufwand	7.400,00	8.300,00	9.673,05
3221	Auszahlungen für Gebrauchs- und Verbrauchsgüter, Handelswaren			
3222	Auszahlungen für Verwaltungs- und Betriebsaufwand	1.000,00	800,00	
3223	Auszahlungen für Leasing- und Mietaufwand			
3224	Auszahlungen für Instandhaltung	300,00	200,00	
3225	Sonstige Auszahlungen aus Sachaufwand	6.100,00	7.300,00	9.673,05
3226	Auszahlungen aus der Inanspruchnahme von Haftungen			
323	Auszahlungen aus Transfers	1.000.300,00	905.900,00	841.340,41
3231	Transferzahlungen an Träger des öffentlichen Rechts	1.000.300,00	905.900,00	841.340,41

Gesundheit (Gruppe 5)

MVAG	Mittelverwendungs- und aufbringungsgruppen (1. und 2. Ebene)	VA 2026	VA 2025	RA 2024
3232	Transferzahlungen an Beteiligungen			
3233	Transferzahlungen an Unternehmen (inkl. Finanzunternehmen)			
3234	Transferzahlungen an Haushalte und Organisationen ohne Erwerbscharakter			
3235	Transferzahlungen an das Ausland			
3236	Investitions- und Tilgungszuschüsse zwischen Unternehmungen und Betrieben der Gebietskörperschaft und der Gebietskörperschaft			
324	Auszahlungen aus Finanzaufwand	0,00	0,00	0,00
3241	Auszahlungen für Zinsen			
3242	Auszahlungen für Zinsen aus derivativen Finanzinstrumenten mit und ohne Grundgeschäft			
3243	Auszahlungen aus Gewinnentnahmen von marktbestimmten Betrieben			
3244	Sonstige Auszahlungen aus Finanzaufwendungen			
32	Summe Auszahlungen operative Gebarung	1.007.700,00	914.200,00	851.013,46
SA1	Saldo (1) Geldfluss aus der operativen Gebarung (31 – 32)	-983.200,00	-911.200,00	-848.284,94
331	Einzahlungen aus der Investitionstätigkeit	0,00	0,00	0,00
3311	Einzahlungen aus der Veräußerung von immateriellem Vermögen			
3312	Einzahlungen aus der Veräußerung von Grundstücken und Grundstückeinrichtungen			
3313	Einzahlungen aus der Veräußerung von Gebäuden und Bauten			
3314	Einzahlungen aus der Veräußerung von technischen Anlagen, Fahrzeugen und Maschinen			
3315	Einzahlungen aus der Veräußerung von Amts-, Betriebs- und Geschäftsausstattung			
3316	Einzahlungen aus der Veräußerung von Kulturgütern			
3317	Einzahlungen aus der Veräußerung von Beteiligungen			
3318	Einzahlungen aus der Veräußerung von kofinanzierten Schutzbauten			
332	Einzahlungen aus der Rückzahlung von Darlehen sowie gewährten Vorschüssen	0,00	0,00	0,00
3321	Einzahlungen aus Darlehen an Träger des öffentlichen Rechts			
3322	Einzahlungen aus Darlehen an Beteiligungen			
3323	Einzahlungen aus Darlehen an Unternehmen und Haushalte			
3325	Einzahlungen aus Vorschüssen und Anzahlungen			
333	Einzahlungen aus Kapitaltransfers	0,00	0,00	0,00
3331	Kapitaltransferzahlungen von Trägern des öffentlichen Rechts			
3332	Kapitaltransferzahlungen von Beteiligungen			
3333	Kapitaltransferzahlungen von Unternehmen			
3334	Kapitaltransferzahlungen von Haushalten und Organisationen ohne Erwerbscharakter			
3335	Kapitaltransferzahlungen vom Ausland			
33	Summe Einzahlungen investive Gebarung	0,00	0,00	0,00

Gesundheit (Gruppe 5)

MVAG	Mittelverwendungs- und aufbringungsgruppen (1. und 2. Ebene)	VA 2026	VA 2025	RA 2024
341	Auszahlungen aus der Investitionstätigkeit	0,00	0,00	0,00
3411	Auszahlungen für den Erwerb von immateriellem Vermögen			
3412	Auszahlungen für den Erwerb von Grundstücken und Grundstückseinrichtungen			
3413	Auszahlungen für den Erwerb von Gebäuden und Bauten			
3414	Auszahlungen für den Erwerb von technischen Anlagen, Fahrzeugen und Maschinen			
3415	Auszahlungen für den Erwerb von Amts-, Betriebs- und Geschäftsausstattung			
3416	Auszahlungen für den Erwerb von Kulturgütern			
3417	Auszahlungen für den Erwerb von Beteiligungen			
3418	Auszahlungen für den Erwerb von kofinanzierten Schutzbauten			
342	Auszahlungen aus der Gewährung von Darlehen sowie gewährten Vorschüssen	0,00	0,00	0,00
3421	Auszahlungen von Darlehen an Träger des öffentlichen Rechts			
3422	Auszahlungen von Darlehen an Beteiligungen			
3423	Auszahlungen von Darlehen an Unternehmen und Haushalte			
3425	Auszahlungen von Vorschüssen und Anzahlungen			
343	Auszahlungen aus Kapitaltransfers	0,00	0,00	0,00
3431	Kapitaltransferzahlungen an Träger des öffentlichen Rechts			
3432	Kapitaltransferzahlungen an Beteiligungen			
3433	Kapitaltransferzahlungen an Unternehmen (Finanzunternehmen)			
3434	Kapitaltransferzahlungen an Haushalte und Organisationen ohne Erwerbscharakter			
3435	Kapitaltransferzahlungen an das Ausland			
34	Summe Auszahlungen investive Gebarung	0,00	0,00	0,00
SA2	Saldo (2) Geldfluss aus der investiven Gebarung (33 – 34)	0,00	0,00	0,00
SA3	Saldo (3) Nettofinanzierungssaldo (Saldo 1 + Saldo 2)	-983.200,00	-911.200,00	-848.284,94
351	Einzahlungen aus der Aufnahme von Finanzschulden	0,00	0,00	0,00
3511	Einzahlungen aus empfangenen Darlehen von öffentlichen Körperschaften und Rechtsträgern			
3512	Einzahlungen aus empfangenen Darlehen von Beteiligungen			
3513	Einzahlungen aus empfangenen Darlehen von Unternehmen und privaten Haushalten			
3514	Einzahlungen aus Finanzschulden (Finanzunternehmen)			
3515	Einzahlungen aus Aufnahmen von Leasingverbindlichkeiten			
353	Einzahlungen infolge eines Kapitaltausches bei derivativen Finanzinstrumenten mit Grundgeschäft	0,00	0,00	0,00
3530	Einzahlungen infolge eines Kapitaltausches bei derivativen Finanzinstrumenten mit Grundgeschäft			
355	Einzahlungen aus dem Abgang von Finanzinstrumenten	0,00	0,00	0,00

Gesundheit (Gruppe 5)

MVAG	Mittelverwendungs- und aufbringungsgruppen (1. und 2. Ebene)	VA 2026	VA 2025	RA 2024
3550	Einzahlungen aus dem Abgang von Finanzinstrumenten			
35	Summe Einzahlungen aus der Finanzierungstätigkeit	0,00	0,00	0,00
361	Auszahlungen aus der Tilgung von Finanzschulden	0,00	0,00	0,00
3611	Auszahlungen aus empfangenen Darlehen von öffentlichen Körperschaften und Rechtsträgern			
3612	Auszahlungen aus empfangenen Darlehen von Beteiligungen			
3613	Auszahlungen aus empfangenen Darlehen von Unternehmen und privaten Haushalten			
3614	Auszahlungen aus Finanzschulden			
3615	Auszahlungen aus Rückzahlungen von Leasingverbindlichkeiten			
363	Auszahlungen infolge eines Kapitaltausches bei derivativen Finanzinstrumenten mit Grundgeschäft	0,00	0,00	0,00
3630	Auszahlungen infolge eines Kapitaltausches bei derivativen Finanzinstrumenten mit Grundgeschäft			
365	Auszahlungen für den Erwerb von Finanzinstrumenten	0,00	0,00	0,00
3650	Auszahlungen für den Erwerb von Finanzinstrumenten			
36	Summe Auszahlungen aus der Finanzierungstätigkeit	0,00	0,00	0,00
SA4	Saldo (4) Geldfluss aus der Finanzierungstätigkeit (35 – 36)	0,00	0,00	0,00
SA5	Saldo (5) Geldfluss aus der voranschlagswirksamen Gebarung (Saldo 3 + Saldo 4)	-983.200,00	-911.200,00	-848.284,94

Straßen- und Wasserbau, Verkehr (Gruppe 6)

MVAG	Mittelverwendungs- und aufbringungsgruppen (1. und 2. Ebene)	VA 2026	VA 2025	RA 2024
311	Einzahlungen aus operativer Verwaltungstätigkeit	22.700,00	22.800,00	30,00
3111	Einzahlungen aus eigenen Abgaben			
3112	Einzahlungen aus Ertragsanteilen			
3113	Einzahlungen aus Gebühren			
3114	Einzahlungen aus Leistungen	22.500,00	22.500,00	
3115	Einzahlungen aus Besitz und wirtschaftlicher Tätigkeit			
3116	Einzahlungen aus Veräußerung von geringwertigen Wirtschaftsgütern (GWG) und sonstige Einzahlungen	200,00	300,00	30,00
312	Einzahlungen aus Transfers	103.500,00	225.400,00	242.460,00
3121	Transferzahlungen von Trägern des öffentlichen Rechts	100.000,00	220.400,00	240.000,00
3122	Transferzahlungen von Beteiligungen			
3123	Transferzahlungen von Unternehmen (inkl. Finanzunternehmen)			
3124	Transferzahlungen von Haushalten und Organisationen ohne Erwerbscharakter	3.500,00	5.000,00	2.460,00
3125	Transferzahlungen vom Ausland			
3126	Investitions- und Tilgungszuschüsse zwischen Unternehmungen und Betrieben der Gebietskörperschaft und der Gebietskörperschaft			
313	Einzahlungen aus Finanzerträgen	0,00	0,00	0,00
3131	Einzahlungen aus Zinserträgen			
3132	Einzahlungen aus Zinsen aus derivativen Finanzinstrumenten mit und ohne Grundgeschäft			
3133	Einzahlungen aus Gewinnentnahmen von marktbestimmten Betrieben			
3134	Sonstige Einzahlungen aus Finanzerträgen			
3135	Einzahlungen aus Dividenden/Gewinnausschüttungen			
31	Summe Einzahlungen operative Gebarung	126.200,00	248.200,00	242.490,00
321	Auszahlungen aus Personalaufwand	37.500,00	39.200,00	0,00
3211	Auszahlungen für Personalaufwand (Bezüge, Nebengebühren, und Mehrleistungsvergütungen)	30.600,00	30.500,00	
3212	Auszahlungen für gesetzliche und freiwillige Sozialaufwendungen	6.900,00	8.700,00	
3213	Auszahlungen aus sonstigem Personalaufwand			
322	Auszahlungen aus Sachaufwand	117.000,00	116.800,00	93.241,16
3221	Auszahlungen für Gebrauchs- und Verbrauchsgüter, Handelswaren	6.100,00	8.800,00	6.064,84
3222	Auszahlungen für Verwaltungs- und Betriebsaufwand	6.500,00	6.000,00	5.681,36
3223	Auszahlungen für Leasing- und Mietaufwand	700,00	700,00	740,00
3224	Auszahlungen für Instandhaltung	51.200,00	85.100,00	52.667,87
3225	Sonstige Auszahlungen aus Sachaufwand	52.500,00	16.200,00	28.087,09
3226	Auszahlungen aus der Inanspruchnahme von Haftungen			
323	Auszahlungen aus Transfers	17.700,00	15.200,00	13.995,60
3231	Transferzahlungen an Träger des öffentlichen Rechts	17.700,00	15.200,00	13.995,60

Straßen- und Wasserbau, Verkehr (Gruppe 6)

MVAG	Mittelverwendungs- und aufbringungsgruppen (1. und 2. Ebene)	VA 2026	VA 2025	RA 2024
3232	Transferzahlungen an Beteiligungen			
3233	Transferzahlungen an Unternehmen (inkl. Finanzunternehmen)			
3234	Transferzahlungen an Haushalte und Organisationen ohne Erwerbscharakter			
3235	Transferzahlungen an das Ausland			
3236	Investitions- und Tilgungszuschüsse zwischen Unternehmungen und Betrieben der Gebietskörperschaft und der Gebietskörperschaft			
324	Auszahlungen aus Finanzaufwand	0,00	0,00	146,72
3241	Auszahlungen für Zinsen			146,72
3242	Auszahlungen für Zinsen aus derivativen Finanzinstrumenten mit und ohne Grundgeschäft			
3243	Auszahlungen aus Gewinnentnahmen von marktbestimmten Betrieben			
3244	Sonstige Auszahlungen aus Finanzaufwendungen			
32	Summe Auszahlungen operative Gebarung	172.200,00	171.200,00	107.383,48
SA1	Saldo (1) Geldfluss aus der operativen Gebarung (31 – 32)	-46.000,00	77.000,00	135.106,52
331	Einzahlungen aus der Investitionstätigkeit	0,00	0,00	0,00
3311	Einzahlungen aus der Veräußerung von immateriellem Vermögen			
3312	Einzahlungen aus der Veräußerung von Grundstücken und Grundstückeinrichtungen			
3313	Einzahlungen aus der Veräußerung von Gebäuden und Bauten			
3314	Einzahlungen aus der Veräußerung von technischen Anlagen, Fahrzeugen und Maschinen			
3315	Einzahlungen aus der Veräußerung von Amts-, Betriebs- und Geschäftsausstattung			
3316	Einzahlungen aus der Veräußerung von Kulturgütern			
3317	Einzahlungen aus der Veräußerung von Beteiligungen			
3318	Einzahlungen aus der Veräußerung von kofinanzierten Schutzbauten			
332	Einzahlungen aus der Rückzahlung von Darlehen sowie gewährten Vorschüssen	0,00	0,00	0,00
3321	Einzahlungen aus Darlehen an Träger des öffentlichen Rechts			
3322	Einzahlungen aus Darlehen an Beteiligungen			
3323	Einzahlungen aus Darlehen an Unternehmen und Haushalte			
3325	Einzahlungen aus Vorschüssen und Anzahlungen			
333	Einzahlungen aus Kapitaltransfers	0,00	171.300,00	0,00
3331	Kapitaltransferzahlungen von Trägern des öffentlichen Rechts		171.300,00	
3332	Kapitaltransferzahlungen von Beteiligungen			
3333	Kapitaltransferzahlungen von Unternehmen			
3334	Kapitaltransferzahlungen von Haushalten und Organisationen ohne Erwerbscharakter			
3335	Kapitaltransferzahlungen vom Ausland			
33	Summe Einzahlungen investive Gebarung	0,00	171.300,00	0,00

Straßen- und Wasserbau, Verkehr (Gruppe 6)

MVAG	Mittelverwendungs- und aufbringungsgruppen (1. und 2. Ebene)	VA 2026	VA 2025	RA 2024
341	Auszahlungen aus der Investitionstätigkeit	500.200,00	652.800,00	401.038,39
3411	Auszahlungen für den Erwerb von immateriellem Vermögen			
3412	Auszahlungen für den Erwerb von Grundstücken und Grundstückseinrichtungen	500.000,00	630.800,00	398.028,07
3413	Auszahlungen für den Erwerb von Gebäuden und Bauten			
3414	Auszahlungen für den Erwerb von technischen Anlagen, Fahrzeugen und Maschinen		21.000,00	
3415	Auszahlungen für den Erwerb von Amts-, Betriebs- und Geschäftsausstattung	200,00	1.000,00	3.010,32
3416	Auszahlungen für den Erwerb von Kulturgütern			
3417	Auszahlungen für den Erwerb von Beteiligungen			
3418	Auszahlungen für den Erwerb von kofinanzierten Schutzbauten			
342	Auszahlungen aus der Gewährung von Darlehen sowie gewährten Vorschüssen	0,00	0,00	0,00
3421	Auszahlungen von Darlehen an Träger des öffentlichen Rechts			
3422	Auszahlungen von Darlehen an Beteiligungen			
3423	Auszahlungen von Darlehen an Unternehmen und Haushalte			
3425	Auszahlungen von Vorschüssen und Anzahlungen			
343	Auszahlungen aus Kapitaltransfers	0,00	0,00	0,00
3431	Kapitaltransferzahlungen an Träger des öffentlichen Rechts			
3432	Kapitaltransferzahlungen an Beteiligungen			
3433	Kapitaltransferzahlungen an Unternehmen (Finanzunternehmen)			
3434	Kapitaltransferzahlungen an Haushalte und Organisationen ohne Erwerbscharakter			
3435	Kapitaltransferzahlungen an das Ausland			
34	Summe Auszahlungen investive Gebarung	500.200,00	652.800,00	401.038,39
SA2	Saldo (2) Geldfluss aus der investiven Gebarung (33 – 34)	-500.200,00	-481.500,00	-401.038,39
SA3	Saldo (3) Nettofinanzierungssaldo (Saldo 1 + Saldo 2)	-546.200,00	-404.500,00	-265.931,87
351	Einzahlungen aus der Aufnahme von Finanzschulden	0,00	0,00	0,00
3511	Einzahlungen aus empfangenen Darlehen von öffentlichen Körperschaften und Rechtsträgern			
3512	Einzahlungen aus empfangenen Darlehen von Beteiligungen			
3513	Einzahlungen aus empfangenen Darlehen von Unternehmen und privaten Haushalten			
3514	Einzahlungen aus Finanzschulden (Finanzunternehmen)			
3515	Einzahlungen aus Aufnahmen von Leasingverbindlichkeiten			
353	Einzahlungen infolge eines Kapitaltauschs bei derivativen Finanzinstrumenten mit Grundgeschäft	0,00	0,00	0,00
3530	Einzahlungen infolge eines Kapitaltauschs bei derivativen Finanzinstrumenten mit Grundgeschäft			
355	Einzahlungen aus dem Abgang von Finanzinstrumenten	0,00	0,00	0,00

Straßen- und Wasserbau, Verkehr (Gruppe 6)

MVAG	Mittelverwendungs- und aufbringungsgruppen (1. und 2. Ebene)	VA 2026	VA 2025	RA 2024
3550	Einzahlungen aus dem Abgang von Finanzinstrumenten			
35	Summe Einzahlungen aus der Finanzierungstätigkeit	0,00	0,00	0,00
361	Auszahlungen aus der Tilgung von Finanzschulden	0,00	0,00	11.292,81
3611	Auszahlungen aus empfangenen Darlehen von öffentlichen Körperschaften und Rechtsträgern			
3612	Auszahlungen aus empfangenen Darlehen von Beteiligungen			
3613	Auszahlungen aus empfangenen Darlehen von Unternehmen und privaten Haushalten			
3614	Auszahlungen aus Finanzschulden			11.292,81
3615	Auszahlungen aus Rückzahlungen von Leasingverbindlichkeiten			
363	Auszahlungen infolge eines Kapitaltausches bei derivativen Finanzinstrumenten mit Grundgeschäft	0,00	0,00	0,00
3630	Auszahlungen infolge eines Kapitaltausches bei derivativen Finanzinstrumenten mit Grundgeschäft			
365	Auszahlungen für den Erwerb von Finanzinstrumenten	0,00	0,00	0,00
3650	Auszahlungen für den Erwerb von Finanzinstrumenten			
36	Summe Auszahlungen aus der Finanzierungstätigkeit	0,00	0,00	11.292,81
SA4	Saldo (4) Geldfluss aus der Finanzierungstätigkeit (35 – 36)	0,00	0,00	-11.292,81
SA5	Saldo (5) Geldfluss aus der voranschlagswirksamen Gebarung (Saldo 3 + Saldo 4)	-546.200,00	-404.500,00	-277.224,68

Wirtschaftsförderung (Gruppe 7)

MVAG	Mittelverwendungs- und aufbringungsgruppen (1. und 2. Ebene)	VA 2026	VA 2025	RA 2024
311	Einzahlungen aus operativer Verwaltungstätigkeit	100,00	100,00	55,12
3111	Einzahlungen aus eigenen Abgaben			
3112	Einzahlungen aus Ertragsanteilen			
3113	Einzahlungen aus Gebühren			
3114	Einzahlungen aus Leistungen	100,00	100,00	55,12
3115	Einzahlungen aus Besitz und wirtschaftlicher Tätigkeit			
3116	Einzahlungen aus Veräußerung von geringwertigen Wirtschaftsgütern (GWG) und sonstige Einzahlungen			
312	Einzahlungen aus Transfers	0,00	1.900,00	4.375,00
3121	Transferzahlungen von Trägern des öffentlichen Rechts		1.900,00	4.375,00
3122	Transferzahlungen von Beteiligungen			
3123	Transferzahlungen von Unternehmen (inkl. Finanzunternehmen)			
3124	Transferzahlungen von Haushalten und Organisationen ohne Erwerbscharakter			
3125	Transferzahlungen vom Ausland			
3126	Investitions- und Tilgungszuschüsse zwischen Unternehmungen und Betrieben der Gebietskörperschaft und der Gebietskörperschaft			
313	Einzahlungen aus Finanzerträgen	0,00	0,00	0,00
3131	Einzahlungen aus Zinserträgen			
3132	Einzahlungen aus Zinsen aus derivativen Finanzinstrumenten mit und ohne Grundgeschäft			
3133	Einzahlungen aus Gewinnentnahmen von marktbestimmten Betrieben			
3134	Sonstige Einzahlungen aus Finanzerträgen			
3135	Einzahlungen aus Dividenden/Gewinnausschüttungen			
31	Summe Einzahlungen operative Gebarung	100,00	2.000,00	4.430,12
321	Auszahlungen aus Personalaufwand	0,00	0,00	0,00
3211	Auszahlungen für Personalaufwand (Bezüge, Nebengebühren, und Mehrleistungsvergütungen)			
3212	Auszahlungen für gesetzliche und freiwillige Sozialaufwendungen			
3213	Auszahlungen aus sonstigem Personalaufwand			
322	Auszahlungen aus Sachaufwand	25.500,00	24.700,00	36.191,25
3221	Auszahlungen für Gebrauchs- und Verbrauchsgüter, Handelswaren			
3222	Auszahlungen für Verwaltungs- und Betriebsaufwand			
3223	Auszahlungen für Leasing- und Mietaufwand			
3224	Auszahlungen für Instandhaltung	20.000,00	20.000,00	31.494,60
3225	Sonstige Auszahlungen aus Sachaufwand	5.500,00	4.700,00	4.696,65
3226	Auszahlungen aus der Inanspruchnahme von Haftungen			
323	Auszahlungen aus Transfers	5.800,00	130.800,00	305.877,59
3231	Transferzahlungen an Träger des öffentlichen Rechts			

Wirtschaftsförderung (Gruppe 7)

MVAG	Mittelverwendungs- und aufbringungsgruppen (1. und 2. Ebene)	VA 2026	VA 2025	RA 2024
3232	Transferzahlungen an Beteiligungen			
3233	Transferzahlungen an Unternehmen (inkl. Finanzunternehmen)	1.000,00	126.000,00	301.116,37
3234	Transferzahlungen an Haushalte und Organisationen ohne Erwerbscharakter	4.800,00	4.800,00	4.761,22
3235	Transferzahlungen an das Ausland			
3236	Investitions- und Tilgungszuschüsse zwischen Unternehmungen und Betrieben der Gebietskörperschaft und der Gebietskörperschaft			
324	Auszahlungen aus Finanzaufwand	0,00	0,00	0,00
3241	Auszahlungen für Zinsen			
3242	Auszahlungen für Zinsen aus derivativen Finanzinstrumenten mit und ohne Grundgeschäft			
3243	Auszahlungen aus Gewinnentnahmen von marktbestimmten Betrieben			
3244	Sonstige Auszahlungen aus Finanzaufwendungen			
32	Summe Auszahlungen operative Gebarung	31.300,00	155.500,00	342.068,84
SA1	Saldo (1) Geldfluss aus der operativen Gebarung (31 – 32)	-31.200,00	-153.500,00	-337.638,72
331	Einzahlungen aus der Investitionstätigkeit	0,00	0,00	0,00
3311	Einzahlungen aus der Veräußerung von immateriellem Vermögen			
3312	Einzahlungen aus der Veräußerung von Grundstücken und Grundstückeinrichtungen			
3313	Einzahlungen aus der Veräußerung von Gebäuden und Bauten			
3314	Einzahlungen aus der Veräußerung von technischen Anlagen, Fahrzeugen und Maschinen			
3315	Einzahlungen aus der Veräußerung von Amts-, Betriebs- und Geschäftsausstattung			
3316	Einzahlungen aus der Veräußerung von Kulturgütern			
3317	Einzahlungen aus der Veräußerung von Beteiligungen			
3318	Einzahlungen aus der Veräußerung von kofinanzierten Schutzbauten			
332	Einzahlungen aus der Rückzahlung von Darlehen sowie gewährten Vorschüssen	0,00	0,00	0,00
3321	Einzahlungen aus Darlehen an Träger des öffentlichen Rechts			
3322	Einzahlungen aus Darlehen an Beteiligungen			
3323	Einzahlungen aus Darlehen an Unternehmen und Haushalte			
3325	Einzahlungen aus Vorschüssen und Anzahlungen			
333	Einzahlungen aus Kapitaltransfers	0,00	1.900,00	4.375,00
3331	Kapitaltransferzahlungen von Trägern des öffentlichen Rechts		1.900,00	4.375,00
3332	Kapitaltransferzahlungen von Beteiligungen			
3333	Kapitaltransferzahlungen von Unternehmen			
3334	Kapitaltransferzahlungen von Haushalten und Organisationen ohne Erwerbscharakter			
3335	Kapitaltransferzahlungen vom Ausland			
33	Summe Einzahlungen investive Gebarung	0,00	1.900,00	4.375,00

Wirtschaftsförderung (Gruppe 7)

MVAG	Mittelverwendungs- und aufbringungsgruppen (1. und 2. Ebene)	VA 2026	VA 2025	RA 2024
341	Auszahlungen aus der Investitionstätigkeit	5.000,00	23.800,00	1.236,00
3411	Auszahlungen für den Erwerb von immateriellem Vermögen			
3412	Auszahlungen für den Erwerb von Grundstücken und Grundstückseinrichtungen	5.000,00	23.800,00	1.236,00
3413	Auszahlungen für den Erwerb von Gebäuden und Bauten			
3414	Auszahlungen für den Erwerb von technischen Anlagen, Fahrzeugen und Maschinen			
3415	Auszahlungen für den Erwerb von Amts-, Betriebs- und Geschäftsausstattung			
3416	Auszahlungen für den Erwerb von Kulturgütern			
3417	Auszahlungen für den Erwerb von Beteiligungen			
3418	Auszahlungen für den Erwerb von kofinanzierten Schutzbauten			
342	Auszahlungen aus der Gewährung von Darlehen sowie gewährten Vorschüssen	0,00	0,00	0,00
3421	Auszahlungen von Darlehen an Träger des öffentlichen Rechts			
3422	Auszahlungen von Darlehen an Beteiligungen			
3423	Auszahlungen von Darlehen an Unternehmen und Haushalte			
3425	Auszahlungen von Vorschüssen und Anzahlungen			
343	Auszahlungen aus Kapitaltransfers	0,00	0,00	0,00
3431	Kapitaltransferzahlungen an Träger des öffentlichen Rechts			
3432	Kapitaltransferzahlungen an Beteiligungen			
3433	Kapitaltransferzahlungen an Unternehmen (Finanzunternehmen)			
3434	Kapitaltransferzahlungen an Haushalte und Organisationen ohne Erwerbscharakter			
3435	Kapitaltransferzahlungen an das Ausland			
34	Summe Auszahlungen investive Gebarung	5.000,00	23.800,00	1.236,00
SA2	Saldo (2) Geldfluss aus der investiven Gebarung (33 – 34)	-5.000,00	-21.900,00	3.139,00
SA3	Saldo (3) Nettofinanzierungssaldo (Saldo 1 + Saldo 2)	-36.200,00	-175.400,00	-334.499,72
351	Einzahlungen aus der Aufnahme von Finanzschulden	0,00	0,00	0,00
3511	Einzahlungen aus empfangenen Darlehen von öffentlichen Körperschaften und Rechtsträgern			
3512	Einzahlungen aus empfangenen Darlehen von Beteiligungen			
3513	Einzahlungen aus empfangenen Darlehen von Unternehmen und privaten Haushalten			
3514	Einzahlungen aus Finanzschulden (Finanzunternehmen)			
3515	Einzahlungen aus Aufnahmen von Leasingverbindlichkeiten			
353	Einzahlungen infolge eines Kapitaltausches bei derivativen Finanzinstrumenten mit Grundgeschäft	0,00	0,00	0,00
3530	Einzahlungen infolge eines Kapitaltausches bei derivativen Finanzinstrumenten mit Grundgeschäft			
355	Einzahlungen aus dem Abgang von Finanzinstrumenten	0,00	0,00	0,00

Wirtschaftsförderung (Gruppe 7)

MVAG	Mittelverwendungs- und aufbringungsgruppen (1. und 2. Ebene)	VA 2026	VA 2025	RA 2024
3550	Einzahlungen aus dem Abgang von Finanzinstrumenten			
35	Summe Einzahlungen aus der Finanzierungstätigkeit	0,00	0,00	0,00
361	Auszahlungen aus der Tilgung von Finanzschulden	0,00	0,00	0,00
3611	Auszahlungen aus empfangenen Darlehen von öffentlichen Körperschaften und Rechtsträgern			
3612	Auszahlungen aus empfangenen Darlehen von Beteiligungen			
3613	Auszahlungen aus empfangenen Darlehen von Unternehmen und privaten Haushalten			
3614	Auszahlungen aus Finanzschulden			
3615	Auszahlungen aus Rückzahlungen von Leasingverbindlichkeiten			
363	Auszahlungen infolge eines Kapitaltausches bei derivativen Finanzinstrumenten mit Grundgeschäft	0,00	0,00	0,00
3630	Auszahlungen infolge eines Kapitaltausches bei derivativen Finanzinstrumenten mit Grundgeschäft			
365	Auszahlungen für den Erwerb von Finanzinstrumenten	0,00	0,00	0,00
3650	Auszahlungen für den Erwerb von Finanzinstrumenten			
36	Summe Auszahlungen aus der Finanzierungstätigkeit	0,00	0,00	0,00
SA4	Saldo (4) Geldfluss aus der Finanzierungstätigkeit (35 – 36)	0,00	0,00	0,00
SA5	Saldo (5) Geldfluss aus der voranschlagswirksamen Gebarung (Saldo 3 + Saldo 4)	-36.200,00	-175.400,00	-334.499,72

Dienstleistungen (Gruppe 8)

MVAG	Mittelverwendungs- und aufbringungsgruppen (1. und 2. Ebene)	VA 2026	VA 2025	RA 2024
311	Einzahlungen aus operativer Verwaltungstätigkeit	1.884.300,00	1.916.600,00	1.892.682,69
3111	Einzahlungen aus eigenen Abgaben			
3112	Einzahlungen aus Ertragsanteilen			
3113	Einzahlungen aus Gebühren	1.512.500,00	1.516.000,00	1.470.048,08
3114	Einzahlungen aus Leistungen	334.000,00	361.500,00	383.647,95
3115	Einzahlungen aus Besitz und wirtschaftlicher Tätigkeit	29.800,00	32.100,00	28.105,54
3116	Einzahlungen aus Veräußerung von geringwertigen Wirtschaftsgütern (GWG) und sonstige Einzahlungen	8.000,00	7.000,00	10.881,12
312	Einzahlungen aus Transfers	400,00	200,00	96.742,09
3121	Transferzahlungen von Trägern des öffentlichen Rechts	400,00	200,00	94.841,29
3122	Transferzahlungen von Beteiligungen			
3123	Transferzahlungen von Unternehmen (inkl. Finanzunternehmen)			1.900,80
3124	Transferzahlungen von Haushalten und Organisationen ohne Erwerbscharakter			
3125	Transferzahlungen vom Ausland			
3126	Investitions- und Tilgungszuschüsse zwischen Unternehmungen und Betrieben der Gebietskörperschaft und der Gebietskörperschaft			
313	Einzahlungen aus Finanzerträgen	0,00	0,00	0,00
3131	Einzahlungen aus Zinserträgen			
3132	Einzahlungen aus Zinsen aus derivativen Finanzinstrumenten mit und ohne Grundgeschäft			
3133	Einzahlungen aus Gewinnentnahmen von marktbestimmten Betrieben			
3134	Sonstige Einzahlungen aus Finanzerträgen			
3135	Einzahlungen aus Dividenden/Gewinnausschüttungen			
31	Summe Einzahlungen operative Gebarung	1.884.700,00	1.916.800,00	1.989.424,78
321	Auszahlungen aus Personalaufwand	430.800,00	453.800,00	443.209,47
3211	Auszahlungen für Personalaufwand (Bezüge, Nebengebühren, und Mehrleistungsvergütungen)	350.700,00	365.900,00	356.709,04
3212	Auszahlungen für gesetzliche und freiwillige Sozialaufwendungen	80.100,00	87.900,00	86.500,43
3213	Auszahlungen aus sonstigem Personalaufwand			
322	Auszahlungen aus Sachaufwand	1.149.100,00	1.271.100,00	1.446.281,57
3221	Auszahlungen für Gebrauchs- und Verbrauchsgüter, Handelswaren	305.400,00	316.800,00	326.458,22
3222	Auszahlungen für Verwaltungs- und Betriebsaufwand	177.500,00	169.500,00	179.671,90
3223	Auszahlungen für Leasing- und Mietaufwand	3.400,00	3.400,00	3.225,19
3224	Auszahlungen für Instandhaltung	109.100,00	94.200,00	110.342,62
3225	Sonstige Auszahlungen aus Sachaufwand	553.700,00	687.200,00	826.583,64
3226	Auszahlungen aus der Inanspruchnahme von Haftungen			
323	Auszahlungen aus Transfers	0,00	7.200,00	9.417,08
3231	Transferzahlungen an Träger des öffentlichen Rechts			9.417,08

Dienstleistungen (Gruppe 8)

MVAG	Mittelverwendungs- und aufbringungsgruppen (1. und 2. Ebene)	VA 2026	VA 2025	RA 2024
3232	Transferzahlungen an Beteiligungen			
3233	Transferzahlungen an Unternehmen (inkl. Finanzunternehmen)			
3234	Transferzahlungen an Haushalte und Organisationen ohne Erwerbscharakter		7.200,00	
3235	Transferzahlungen an das Ausland			
3236	Investitions- und Tilgungszuschüsse zwischen Unternehmungen und Betrieben der Gebietskörperschaft und der Gebietskörperschaft			
324	Auszahlungen aus Finanzaufwand	13.100,00	17.900,00	21.779,57
3241	Auszahlungen für Zinsen	13.000,00	17.900,00	21.778,37
3242	Auszahlungen für Zinsen aus derivativen Finanzinstrumenten mit und ohne Grundgeschäft			
3243	Auszahlungen aus Gewinnentnahmen von marktbestimmten Betrieben			
3244	Sonstige Auszahlungen aus Finanzaufwendungen	100,00		1,20
32	Summe Auszahlungen operative Gebarung	1.593.000,00	1.750.000,00	1.920.687,69
SA1	Saldo (1) Geldfluss aus der operativen Gebarung (31 – 32)	291.700,00	166.800,00	68.737,09
331	Einzahlungen aus der Investitionstätigkeit	2.500,00	3.000,00	38.706,85
3311	Einzahlungen aus der Veräußerung von immateriellem Vermögen			
3312	Einzahlungen aus der Veräußerung von Grundstücken und Grundstückeinrichtungen	1.000,00	1.000,00	37.150,00
3313	Einzahlungen aus der Veräußerung von Gebäuden und Bauten			
3314	Einzahlungen aus der Veräußerung von technischen Anlagen, Fahrzeugen und Maschinen			
3315	Einzahlungen aus der Veräußerung von Amts-, Betriebs- und Geschäftsausstattung	1.500,00	2.000,00	1.556,85
3316	Einzahlungen aus der Veräußerung von Kulturgütern			
3317	Einzahlungen aus der Veräußerung von Beteiligungen			
3318	Einzahlungen aus der Veräußerung von kofinanzierten Schutzbauten			
332	Einzahlungen aus der Rückzahlung von Darlehen sowie gewährten Vorschüssen	0,00	0,00	0,00
3321	Einzahlungen aus Darlehen an Träger des öffentlichen Rechts			
3322	Einzahlungen aus Darlehen an Beteiligungen			
3323	Einzahlungen aus Darlehen an Unternehmen und Haushalte			
3325	Einzahlungen aus Vorschüssen und Anzahlungen			
333	Einzahlungen aus Kapitaltransfers	123.000,00	139.000,00	200.098,26
3331	Kapitaltransferzahlungen von Trägern des öffentlichen Rechts	73.000,00	25.000,00	15.145,56
3332	Kapitaltransferzahlungen von Beteiligungen			
3333	Kapitaltransferzahlungen von Unternehmen	22.000,00	86.000,00	157.005,95
3334	Kapitaltransferzahlungen von Haushalten und Organisationen ohne Erwerbscharakter	28.000,00	28.000,00	27.946,75
3335	Kapitaltransferzahlungen vom Ausland			
33	Summe Einzahlungen investive Gebarung	125.500,00	142.000,00	238.805,11

Dienstleistungen (Gruppe 8)

MVAG	Mittelverwendungs- und aufbringungsgruppen (1. und 2. Ebene)	VA 2026	VA 2025	RA 2024
341	Auszahlungen aus der Investitionstätigkeit	413.000,00	473.300,00	466.452,91
3411	Auszahlungen für den Erwerb von immateriellem Vermögen	30.000,00	90.000,00	134.595,55
3412	Auszahlungen für den Erwerb von Grundstücken und Grundstückseinrichtungen	253.000,00	230.000,00	153.018,70
3413	Auszahlungen für den Erwerb von Gebäuden und Bauten	50.000,00	37.800,00	110.128,85
3414	Auszahlungen für den Erwerb von technischen Anlagen, Fahrzeugen und Maschinen	74.000,00	40.000,00	33.114,33
3415	Auszahlungen für den Erwerb von Amts-, Betriebs- und Geschäftsausstattung	6.000,00	75.500,00	35.595,48
3416	Auszahlungen für den Erwerb von Kulturgütern			
3417	Auszahlungen für den Erwerb von Beteiligungen			
3418	Auszahlungen für den Erwerb von kofinanzierten Schutzbauten			
342	Auszahlungen aus der Gewährung von Darlehen sowie gewährten Vorschüssen	0,00	0,00	0,00
3421	Auszahlungen von Darlehen an Träger des öffentlichen Rechts			
3422	Auszahlungen von Darlehen an Beteiligungen			
3423	Auszahlungen von Darlehen an Unternehmen und Haushalte			
3425	Auszahlungen von Vorschüssen und Anzahlungen			
343	Auszahlungen aus Kapitaltransfers	0,00	0,00	0,00
3431	Kapitaltransferzahlungen an Träger des öffentlichen Rechts			
3432	Kapitaltransferzahlungen an Beteiligungen			
3433	Kapitaltransferzahlungen an Unternehmen (Finanzunternehmen)			
3434	Kapitaltransferzahlungen an Haushalte und Organisationen ohne Erwerbscharakter			
3435	Kapitaltransferzahlungen an das Ausland			
34	Summe Auszahlungen investive Gebarung	413.000,00	473.300,00	466.452,91
SA2	Saldo (2) Geldfluss aus der investiven Gebarung (33 – 34)	-287.500,00	-331.300,00	-227.647,80
SA3	Saldo (3) Nettofinanzierungssaldo (Saldo 1 + Saldo 2)	4.200,00	-164.500,00	-158.910,71
351	Einzahlungen aus der Aufnahme von Finanzschulden	0,00	0,00	0,00
3511	Einzahlungen aus empfangenen Darlehen von öffentlichen Körperschaften und Rechtsträgern			
3512	Einzahlungen aus empfangenen Darlehen von Beteiligungen			
3513	Einzahlungen aus empfangenen Darlehen von Unternehmen und privaten Haushalten			
3514	Einzahlungen aus Finanzschulden (Finanzunternehmen)			
3515	Einzahlungen aus Aufnahmen von Leasingverbindlichkeiten			
353	Einzahlungen infolge eines Kapitaltausches bei derivativen Finanzinstrumenten mit Grundgeschäft	0,00	0,00	0,00
3530	Einzahlungen infolge eines Kapitaltausches bei derivativen Finanzinstrumenten mit Grundgeschäft			
355	Einzahlungen aus dem Abgang von Finanzinstrumenten	0,00	0,00	0,00

Dienstleistungen (Gruppe 8)

MVAG	Mittelverwendungs- und aufbringungsgruppen (1. und 2. Ebene)	VA 2026	VA 2025	RA 2024
3550	Einzahlungen aus dem Abgang von Finanzinstrumenten			
35	Summe Einzahlungen aus der Finanzierungstätigkeit	0,00	0,00	0,00
361	Auszahlungen aus der Tilgung von Finanzschulden	162.700,00	174.200,00	271.304,94
3611	Auszahlungen aus empfangenen Darlehen von öffentlichen Körperschaften und Rechtsträgern			
3612	Auszahlungen aus empfangenen Darlehen von Beteiligungen			
3613	Auszahlungen aus empfangenen Darlehen von Unternehmen und privaten Haushalten			
3614	Auszahlungen aus Finanzschulden	162.700,00	174.200,00	271.304,94
3615	Auszahlungen aus Rückzahlungen von Leasingverbindlichkeiten			
363	Auszahlungen infolge eines Kapitaltausches bei derivativen Finanzinstrumenten mit Grundgeschäft	0,00	0,00	0,00
3630	Auszahlungen infolge eines Kapitaltausches bei derivativen Finanzinstrumenten mit Grundgeschäft			
365	Auszahlungen für den Erwerb von Finanzinstrumenten	0,00	0,00	0,00
3650	Auszahlungen für den Erwerb von Finanzinstrumenten			
36	Summe Auszahlungen aus der Finanzierungstätigkeit	162.700,00	174.200,00	271.304,94
SA4	Saldo (4) Geldfluss aus der Finanzierungstätigkeit (35 – 36)	-162.700,00	-174.200,00	-271.304,94
SA5	Saldo (5) Geldfluss aus der voranschlagswirksamen Gebarung (Saldo 3 + Saldo 4)	-158.500,00	-338.700,00	-430.215,65

Finanzwirtschaft (Gruppe 9)

MVAG	Mittelverwendungs- und aufbringungsgruppen (1. und 2. Ebene)	VA 2026	VA 2025	RA 2024
311	Einzahlungen aus operativer Verwaltungstätigkeit	5.026.900,00	5.494.900,00	5.610.749,06
3111	Einzahlungen aus eigenen Abgaben	2.559.300,00	3.153.300,00	3.260.198,12
3112	Einzahlungen aus Ertragsanteilen	2.466.000,00	2.340.000,00	2.348.252,55
3113	Einzahlungen aus Gebühren			
3114	Einzahlungen aus Leistungen	1.000,00	1.000,00	1.028,41
3115	Einzahlungen aus Besitz und wirtschaftlicher Tätigkeit			
3116	Einzahlungen aus Veräußerung von geringwertigen Wirtschaftsgütern (GWG) und sonstige Einzahlungen	600,00	600,00	1.269,98
312	Einzahlungen aus Transfers	27.400,00	95.300,00	71.691,39
3121	Transferzahlungen von Trägern des öffentlichen Rechts	27.300,00	95.300,00	71.691,39
3122	Transferzahlungen von Beteiligungen			
3123	Transferzahlungen von Unternehmen (inkl. Finanzunternehmen)			
3124	Transferzahlungen von Haushalten und Organisationen ohne Erwerbscharakter	100,00		
3125	Transferzahlungen vom Ausland			
3126	Investitions- und Tilgungszuschüsse zwischen Unternehmungen und Betrieben der Gebietskörperschaft und der Gebietskörperschaft			
313	Einzahlungen aus Finanzerträgen	400,00	400,00	38.769,58
3131	Einzahlungen aus Zinserträgen	400,00	400,00	38.769,58
3132	Einzahlungen aus Zinsen aus derivativen Finanzinstrumenten mit und ohne Grundgeschäft			
3133	Einzahlungen aus Gewinnentnahmen von marktbestimmten Betrieben			
3134	Sonstige Einzahlungen aus Finanzerträgen			
3135	Einzahlungen aus Dividenden/Gewinnausschüttungen			
31	Summe Einzahlungen operative Gebarung	5.054.700,00	5.590.600,00	5.721.210,03
321	Auszahlungen aus Personalaufwand	0,00	0,00	0,00
3211	Auszahlungen für Personalaufwand (Bezüge, Nebengebühren, und Mehrleistungsvergütungen)			
3212	Auszahlungen für gesetzliche und freiwillige Sozialaufwendungen			
3213	Auszahlungen aus sonstigem Personalaufwand			
322	Auszahlungen aus Sachaufwand	2.100,00	2.100,00	378,39
3221	Auszahlungen für Gebrauchs- und Verbrauchsgüter, Handelswaren			
3222	Auszahlungen für Verwaltungs- und Betriebsaufwand			
3223	Auszahlungen für Leasing- und Mietaufwand			
3224	Auszahlungen für Instandhaltung			
3225	Sonstige Auszahlungen aus Sachaufwand	2.100,00	2.100,00	378,39
3226	Auszahlungen aus der Inanspruchnahme von Haftungen			
323	Auszahlungen aus Transfers	0,00	0,00	0,00
3231	Transferzahlungen an Träger des öffentlichen Rechts			

Finanzwirtschaft (Gruppe 9)

MVAG	Mittelverwendungs- und aufbringungsgruppen (1. und 2. Ebene)	VA 2026	VA 2025	RA 2024
3232	Transferzahlungen an Beteiligungen			
3233	Transferzahlungen an Unternehmen (inkl. Finanzunternehmen)			
3234	Transferzahlungen an Haushalte und Organisationen ohne Erwerbscharakter			
3235	Transferzahlungen an das Ausland			
3236	Investitions- und Tilgungszuschüsse zwischen Unternehmungen und Betrieben der Gebietskörperschaft und der Gebietskörperschaft			
324	Auszahlungen aus Finanzaufwand	3.900,00	3.600,00	13.617,98
3241	Auszahlungen für Zinsen	300,00	300,00	316,30
3242	Auszahlungen für Zinsen aus derivativen Finanzinstrumenten mit und ohne Grundgeschäft	100,00	100,00	9.661,93
3243	Auszahlungen aus Gewinnentnahmen von marktbestimmten Betrieben			
3244	Sonstige Auszahlungen aus Finanzaufwendungen	3.500,00	3.200,00	3.639,75
32	Summe Auszahlungen operative Gebarung	6.000,00	5.700,00	13.996,37
SA1	Saldo (1) Geldfluss aus der operativen Gebarung (31 – 32)	5.048.700,00	5.584.900,00	5.707.213,66
331	Einzahlungen aus der Investitionstätigkeit	0,00	0,00	0,00
3311	Einzahlungen aus der Veräußerung von immateriellem Vermögen			
3312	Einzahlungen aus der Veräußerung von Grundstücken und Grundstückeinrichtungen			
3313	Einzahlungen aus der Veräußerung von Gebäuden und Bauten			
3314	Einzahlungen aus der Veräußerung von technischen Anlagen, Fahrzeugen und Maschinen			
3315	Einzahlungen aus der Veräußerung von Amts-, Betriebs- und Geschäftsausstattung			
3316	Einzahlungen aus der Veräußerung von Kulturgütern			
3317	Einzahlungen aus der Veräußerung von Beteiligungen			
3318	Einzahlungen aus der Veräußerung von kofinanzierten Schutzbauten			
332	Einzahlungen aus der Rückzahlung von Darlehen sowie gewährten Vorschüssen	0,00	0,00	0,00
3321	Einzahlungen aus Darlehen an Träger des öffentlichen Rechts			
3322	Einzahlungen aus Darlehen an Beteiligungen			
3323	Einzahlungen aus Darlehen an Unternehmen und Haushalte			
3325	Einzahlungen aus Vorschüssen und Anzahlungen			
333	Einzahlungen aus Kapitaltransfers	0,00	0,00	0,00
3331	Kapitaltransferzahlungen von Trägern des öffentlichen Rechts			
3332	Kapitaltransferzahlungen von Beteiligungen			
3333	Kapitaltransferzahlungen von Unternehmen			
3334	Kapitaltransferzahlungen von Haushalten und Organisationen ohne Erwerbscharakter			
3335	Kapitaltransferzahlungen vom Ausland			
33	Summe Einzahlungen investive Gebarung	0,00	0,00	0,00

Finanzwirtschaft (Gruppe 9)

MVAG	Mittelverwendungs- und aufbringungsgruppen (1. und 2. Ebene)	VA 2026	VA 2025	RA 2024
341	Auszahlungen aus der Investitionstätigkeit	0,00	0,00	0,00
3411	Auszahlungen für den Erwerb von immateriellem Vermögen			
3412	Auszahlungen für den Erwerb von Grundstücken und Grundstückseinrichtungen			
3413	Auszahlungen für den Erwerb von Gebäuden und Bauten			
3414	Auszahlungen für den Erwerb von technischen Anlagen, Fahrzeugen und Maschinen			
3415	Auszahlungen für den Erwerb von Amts-, Betriebs- und Geschäftsausstattung			
3416	Auszahlungen für den Erwerb von Kulturgütern			
3417	Auszahlungen für den Erwerb von Beteiligungen			
3418	Auszahlungen für den Erwerb von kofinanzierten Schutzbauten			
342	Auszahlungen aus der Gewährung von Darlehen sowie gewährten Vorschüssen	0,00	0,00	0,00
3421	Auszahlungen von Darlehen an Träger des öffentlichen Rechts			
3422	Auszahlungen von Darlehen an Beteiligungen			
3423	Auszahlungen von Darlehen an Unternehmen und Haushalte			
3425	Auszahlungen von Vorschüssen und Anzahlungen			
343	Auszahlungen aus Kapitaltransfers	0,00	0,00	0,00
3431	Kapitaltransferzahlungen an Träger des öffentlichen Rechts			
3432	Kapitaltransferzahlungen an Beteiligungen			
3433	Kapitaltransferzahlungen an Unternehmen (Finanzunternehmen)			
3434	Kapitaltransferzahlungen an Haushalte und Organisationen ohne Erwerbscharakter			
3435	Kapitaltransferzahlungen an das Ausland			
34	Summe Auszahlungen investive Gebarung	0,00	0,00	0,00
SA2	Saldo (2) Geldfluss aus der investiven Gebarung (33 – 34)	0,00	0,00	0,00
SA3	Saldo (3) Nettofinanzierungssaldo (Saldo 1 + Saldo 2)	5.048.700,00	5.584.900,00	5.707.213,66
351	Einzahlungen aus der Aufnahme von Finanzschulden	0,00	0,00	0,00
3511	Einzahlungen aus empfangenen Darlehen von öffentlichen Körperschaften und Rechtsträgern			
3512	Einzahlungen aus empfangenen Darlehen von Beteiligungen			
3513	Einzahlungen aus empfangenen Darlehen von Unternehmen und privaten Haushalten			
3514	Einzahlungen aus Finanzschulden (Finanzunternehmen)			
3515	Einzahlungen aus Aufnahmen von Leasingverbindlichkeiten			
353	Einzahlungen infolge eines Kapitaltausches bei derivativen Finanzinstrumenten mit Grundgeschäft	0,00	0,00	0,00
3530	Einzahlungen infolge eines Kapitaltausches bei derivativen Finanzinstrumenten mit Grundgeschäft			
355	Einzahlungen aus dem Abgang von Finanzinstrumenten	0,00	0,00	0,00

Finanzwirtschaft (Gruppe 9)

MVAG	Mittelverwendungs- und aufbringungsgruppen (1. und 2. Ebene)	VA 2026	VA 2025	RA 2024
3550	Einzahlungen aus dem Abgang von Finanzinstrumenten			
35	Summe Einzahlungen aus der Finanzierungstätigkeit	0,00	0,00	0,00
361	Auszahlungen aus der Tilgung von Finanzschulden	0,00	0,00	0,00
3611	Auszahlungen aus empfangenen Darlehen von öffentlichen Körperschaften und Rechtsträgern			
3612	Auszahlungen aus empfangenen Darlehen von Beteiligungen			
3613	Auszahlungen aus empfangenen Darlehen von Unternehmen und privaten Haushalten			
3614	Auszahlungen aus Finanzschulden			
3615	Auszahlungen aus Rückzahlungen von Leasingverbindlichkeiten			
363	Auszahlungen infolge eines Kapitaltausches bei derivativen Finanzinstrumenten mit Grundgeschäft	0,00	0,00	0,00
3630	Auszahlungen infolge eines Kapitaltausches bei derivativen Finanzinstrumenten mit Grundgeschäft			
365	Auszahlungen für den Erwerb von Finanzinstrumenten	0,00	0,00	0,00
3650	Auszahlungen für den Erwerb von Finanzinstrumenten			
36	Summe Auszahlungen aus der Finanzierungstätigkeit	0,00	0,00	0,00
SA4	Saldo (4) Geldfluss aus der Finanzierungstätigkeit (35 – 36)	0,00	0,00	0,00
SA5	Saldo (5) Geldfluss aus der voranschlagswirksamen Gebarung (Saldo 3 + Saldo 4)	5.048.700,00	5.584.900,00	5.707.213,66

Ergebnis- und Finanzierungsvoranschlag Detailnachweis

		MVAG		VC QU	DK	Ergebnisvoranschlag			Finanzierungsvoranschlag		
		EH	FH			VA 2026	VA 2025	RA 2024	VA 2026	VA 2025	RA 2024
0 Vertretungskörper und allgemeine Verwaltung											
00	Gewählte Gemeindeorgane										
000	Gewählte Gemeindeorgane										
000000	Gewählte Gemeindeorgane										
Operative Gebarung											
SU 21 / 31	Summe Erträge / Einzahlungen operative Gebarung					0,00	0,00	0,00	0,00	0,00	0,00
1/000000-400000	Geringwertige Wirtschaftsgüter (GWG)	2221	3221			500,00			500,00		
1/000000-457000	Druckwerke	2221	3221			500,00			500,00		
1/000000-582000	Sonstige Dienstgeberbeiträge zur sozialen Sicherheit	2212	3212	20		16.500,00	15.800,00	15.004,68	16.500,00	15.800,00	15.004,68
1/000000-631000	Telekommunikationsdienste	2222	3222			400,00			400,00		
1/000000-670000	Versicherung	2222	3222	24		3.100,00	3.300,00	649,98	3.100,00	3.300,00	649,98
1/000000-700000	Miet- und Pachtaufwand	2223	3223			500,00			500,00		
1/000000-721000	Bezüge der Funktionäre	2225	3225	22		202.300,00	196.600,00	188.090,24	202.300,00	196.600,00	188.090,24
1/000000-723000	Amstpauschalien und Repräsentationsausgaben	2225	3225	24		3.000,00	3.000,00		3.000,00	3.000,00	
1/000000-728000	Entgelte für sonstige Leistungen	2225	3225	24		1.000,00	1.000,00	1.021,20	1.000,00	1.000,00	1.021,20
1/000000-752000	Pensionskosten (Gemeindebeamte, BGM)	2231	3231			31.700,00	31.000,00	4.207,24	31.700,00	31.000,00	4.207,24
1/000000-760000	Pensionen und sonstige Ruhebezüge einschließlich DGB	2234	3234	21				25.243,44			25.243,44
SU 22 / 32	Summe Aufwendungen / Auszahlungen operative Gebarung					259.500,00	250.700,00	234.216,78	259.500,00	250.700,00	234.216,78
SA 0 / SA 1	(0) Nettoergebnis (21 - 22) / (1) Geldfluss operative Gebarung (31 – 32)					-259.500,00	-250.700,00	-234.216,78	-259.500,00	-250.700,00	-234.216,78
SA01	Saldo (01) Haushaltsrücklagen (230 - 240)					0,00	0,00	0,00	0,00	0,00	0,00
SA00	Saldo (00) Nettoergebnis nach Haushaltsrücklagen (Saldo 0 + Saldo 01)					-259.500,00	-250.700,00	-234.216,78			
Investive Gebarung											
SU 33	Summe Einzahlungen investive Gebarung								0,00	0,00	0,00
SU 34	Summe Auszahlungen investive Gebarung								0,00	0,00	0,00
SA2	Saldo (2) Geldfluss aus der Investiven Gebarung (33 – 34)								0,00	0,00	0,00
SA3	Saldo (3) Nettofinanzierungssaldo (Saldo 1 + Saldo 2)								-259.500,00	-250.700,00	-234.216,78
Finanzierungstätigkeit											
SU 35	Summe Einzahlungen aus der Finanzierungstätigkeit								0,00	0,00	0,00
SU 36	Summe Auszahlungen aus der Finanzierungstätigkeit								0,00	0,00	0,00
SA4	Saldo (4) Geldfluss aus der Finanzierungstätigkeit (35 – 36)								0,00	0,00	0,00
SA5	Saldo (5) Geldfluss aus der voranschlagswirksamen Gebarung (Saldo 3 + Saldo 4)								-259.500,00	-250.700,00	-234.216,78

		MVAG		VC QU	DK	Ergebnisvoranschlag		Finanzierungsvoranschlag			
		EH	FH			VA 2026	VA 2025	RA 2024	VA 2026	VA 2025	RA 2024
01	Hauptverwaltung										
010	Zentralamt										
010000	Gemeindeamt										
Operative Gebarung											
2/010000+808000	Veräußerungen von Waren	2116	3116	16		100,00	100,00	200,00	100,00	100,00	200,00
2/010000+810000	Erträge aus Leistungen	2114	3114	13			200,00			200,00	
2/010000+811000	Einnahmen aus der Vermietung	2115	3115	14		100,00	100,00		100,00	100,00	
2/010000+813000	Erträge aus der Auflösung von Investitionszuschüssen (Kapitaltransfers)	2127				6.700,00	6.700,00	6.674,95			
2/010000+816000	Kostenbeiträge (Kostenersätze) für sonstige Leistungen	2114	3114	13			100,00			100,00	
2/010000+816100	Kostenersätze (interne Verrechnung)	2114	3114	13		149.700,00	203.800,00	203.800,00	149.700,00	203.800,00	203.800,00
2/010000+817000	Erträge aus der Auflösung von sonstigen Rückstellungen	2117					20.500,00	41.743,46			
2/010000+828000	Kostenrefundierung aus Exekutionen	2116	3116	18		500,00	500,00	1.552,50	500,00	500,00	1.193,44
2/010000+828200	Kostenersatz f. Barauslagen Sachverständigenkosten	2116	3116	18		20.000,00	20.000,00	25.298,99	20.000,00	20.000,00	25.362,35
2/010000+829100	Schadenersatzleistungen	2116	3116	18		200,00	200,00	1.059,98	200,00	200,00	1.059,98
6/010000+899000	Entnahmen aus Verrechnungsrücklagen zwischen operativer Gebarung und Projekten	2116		1				26.556,00			
SU 21 / 31	Summe Erträge / Einzahlungen operative Gebarung					177.300,00	252.200,00	306.885,88	170.600,00	225.000,00	231.615,77
1/010000-400000	Geringwertige Wirtschaftsgüter des Anlagevermögens	2221	3221	23		2.000,00	1.000,00	970,90	2.000,00	1.000,00	970,90
1/010000-402000	Verbrauchsgüter für innerbetriebliche Leistungen	2221	3221	23		500,00	500,00	574,35	500,00	500,00	574,35
1/010000-430000	Lebensmittel	2221	3221	23		1.000,00	900,00	830,19	1.000,00	900,00	830,19
1/010000-454000	Reinigungsmittel	2221	3221	23		1.000,00	1.000,00	558,82	1.000,00	1.000,00	558,82
1/010000-456000	Schreib-, Zeichen- und sonstige Büromittel	2221	3221	23		3.000,00	3.000,00	4.213,58	3.000,00	3.000,00	4.213,58
1/010000-457000	Druckwerke (Gesetzblätter, Zeitschriften, Formulare)	2221	3221	23		1.400,00	1.400,00	1.733,97	1.400,00	1.400,00	1.733,97
1/010000-510000	Bezüge der Vertragsbediensteten	2211	3211	20		462.000,00	349.300,00	322.537,83	462.000,00	349.300,00	322.537,83
1/010000-511000	Geldbezüge der Vertragsbediensteten in handwerklicher Verwendung	2211	3211			11.200,00	11.000,00		11.200,00	11.000,00	
1/010000-522000	Geldbezüge der nicht ganzjährig beschäftigten Angestellten (Verteilerarbeiten)	2211	3211	20		2.500,00	800,00	595,00	2.500,00	800,00	595,00
1/010000-566000	Zuwendungen aus Anlass von Dienstjubiläen	2212	3212	20			16.500,00	26.049,92		16.500,00	26.049,92

		MVAG		VC QU	DK	Ergebnisvoranschlag			Finanzierungsvoranschlag		
		EH	FH			VA 2026	VA 2025	RA 2024	VA 2026	VA 2025	RA 2024
1/010000-580000	Dienstgeberbeiträge zum Ausgleichsfonds für Familienbeihilfen	2212	3212	20		13.200,00	9.500,00	8.307,63	13.200,00	9.500,00	8.307,63
1/010000-582000	Sonstige Dienstgeberbeiträge zur sozialen Sicherheit	2212	3212	20		94.300,00	67.200,00	64.032,63	94.300,00	67.200,00	64.032,63
1/010000-582200	Sonstige Dienstgeberbeiträge zur sozialen Sicherheit (Ausgleichszulage gem. Behinderteneinstellungsgesetz)	2212	3212	20		4.000,00	3.000,00	3.504,00	4.000,00	3.000,00	3.504,00
1/010000-591000	Dotierung von Rückstellungen für Abfertigungen	2214				6.200,00	6.100,00	104.506,32			
1/010000-592000	Dotierung von Rückstellungen für Jubiläumszuwendungen	2214				5.100,00	3.900,00				
1/010000-593000	Dotierung von Rückstellungen für nicht konsumierte Urlaube	2214						20.531,48			
1/010000-600000	Energiebezüge	2222	3222	24		7.000,00	5.200,00	5.861,08	7.000,00	5.200,00	5.861,08
1/010000-614000	Instandhaltung von Gebäuden und Bauten	2224	3224	24		3.000,00	3.000,00	2.246,58	3.000,00	3.000,00	2.246,58
1/010000-616000	Instandhaltung von Maschinen und maschinellen Anlagen	2224	3224	24		1.800,00	1.400,00	1.798,35	1.800,00	1.400,00	1.798,35
1/010000-630000	Portogebühren	2222	3222	24		9.400,00	9.200,00	10.721,38	9.400,00	9.200,00	10.721,38
1/010000-631000	Telekommunikationsdienste	2222	3222	24		6.500,00	5.500,00	5.914,54	6.500,00	5.500,00	5.914,54
1/010000-640000	Rechts- und Beratungsaufwand	2222	3222	24		5.000,00	5.000,00	5.299,76	5.000,00	5.000,00	5.299,76
1/010000-670000	Versicherungen	2222	3222	24		11.400,00	10.200,00	12.010,31	11.400,00	10.200,00	12.010,31
1/010000-680000	Planmäßige Abschreibung	2226				32.800,00	32.800,00	34.415,37			
1/010000-700000	Miet- und Pachtaufwand	2223	3223	24		5.500,00	4.500,00	6.356,11	5.500,00	4.500,00	6.356,11
1/010000-711000	Geb. für die Ben. von Gde.Einricht- ungen u. -anlag. gem. FAG (Ausgabe)	2225	3225	24		3.600,00	4.000,00	3.783,53	3.600,00	4.000,00	3.783,53
1/010000-720000	Kostenbeiträge (Kostenersätze) für Leistungen Bauhof	2225	3225	24		11.400,00	4.300,00	4.300,00	11.400,00	4.300,00	4.300,00
1/010000-720100	Kostenbeiträge (haushaltsinterne Kostenersätze) für Leistungen Fuhrpark	2225	3225	24		1.500,00	600,00	600,00	1.500,00	600,00	600,00
1/010000-724000	Reisegebühren	2225	3225	24		500,00	500,00	1.244,89	500,00	500,00	1.244,89
1/010000-728000	Entgelte für sonstige Leistungen	2225	3225	24		55.000,00	60.500,00	39.935,64	55.000,00	60.500,00	39.935,64
1/010000-757000	Transfer an private Organisationen	2234	3234	27		400,00	500,00	400,00	400,00	500,00	400,00
SU 22 / 32	Summe Aufwendungen / Auszahlungen operative Gebarung					762.200,00	622.300,00	693.834,16	718.100,00	579.500,00	534.380,99
SA 0 / SA 1	(0) Nettoergebnis (21 - 22) / (1) Geldfluss operative Gebarung (31 - 32)					-584.900,00	-370.100,00	-386.948,28	-547.500,00	-354.500,00	-302.765,22
SA01	Saldo (01) Haushaltsrücklagen (230 - 240)					0,00	0,00	0,00	0,00	0,00	0,00
SA00	Saldo (00) Nettoergebnis nach Haushaltsrücklagen (Saldo 0 + Saldo 01)					-584.900,00	-370.100,00	-386.948,28			
Investive Gebarung											
SU 33	Summe Einzahlungen investive Gebarung								0,00	0,00	0,00
5/010000-042000	Amts-, Betriebs- und Geschäftsausstattung		3415	1							26.556,00

		MVAG		VC QU	DK	Ergebnisvoranschlag			Finanzierungsvoranschlag		
		EH	FH			VA 2026	VA 2025	RA 2024	VA 2026	VA 2025	RA 2024
1/010000-042000	Amts-, Betriebs- und Geschäftsausstattung			3415	2 41				2.000,00	8.000,00	1.709,21
SU 34	Summe Auszahlungen investive Gebarung								2.000,00	8.000,00	28.265,21
SA2	Saldo (2) Geldfluss aus der Investiven Gebarung (33 – 34)								-2.000,00	-8.000,00	-28.265,21
SA3	Saldo (3) Nettofinanzierungssaldo (Saldo 1 + Saldo 2)								-549.500,00	-362.500,00	-331.030,43
Finanzierungstätigkeit											
SU 35	Summe Einzahlungen aus der Finanzierungstätigkeit								0,00	0,00	0,00
SU 36	Summe Auszahlungen aus der Finanzierungstätigkeit								0,00	0,00	0,00
SA4	Saldo (4) Geldfluss aus der Finanzierungstätigkeit (35 – 36)								0,00	0,00	0,00
SA5	Saldo (5) Geldfluss aus der voranschlagswirksamen Gebarung (Saldo 3 + Saldo 4)								-549.500,00	-362.500,00	-331.030,43
015	Pressestelle, Amtsblatt und Öffentlichkeitsarbeit										
015000	Pressestelle, Amtsblatt und Öffentlichkeitsarbeit										
Operative Gebarung											
SU 21 / 31	Summe Erträge / Einzahlungen operative Gebarung					0,00	0,00	0,00	0,00	0,00	0,00
1/015000-400000	Geringwertige Wirtschaftsgüter (GWG)	2221	3221			500,00			500,00		
1/015000-457000	Druckwerke	2221	3221	23		600,00	200,00		600,00	200,00	
1/015000-728000	Entgelte für sonstige Leistungen	2225	3225			10.000,00	100,00		10.000,00	100,00	
SU 22 / 32	Summe Aufwendungen / Auszahlungen operative Gebarung					11.100,00	300,00	0,00	11.100,00	300,00	0,00
SA 0 / SA 1	(0) Nettoergebnis (21 - 22) / (1) Geldfluss operative Gebarung (31 – 32)					-11.100,00	-300,00	0,00	-11.100,00	-300,00	0,00
SA01	Saldo (01) Haushaltsrücklagen (230 - 240)					0,00	0,00	0,00	0,00	0,00	0,00
SA00	Saldo (00) Nettoergebnis nach Haushaltsrücklagen (Saldo 0 + Saldo 01)					-11.100,00	-300,00	0,00			
Investive Gebarung											
SU 33	Summe Einzahlungen investive Gebarung								0,00	0,00	0,00
1/015000-042000	Amts-, Betriebs- und Geschäftsausstattung			3415	2				10.000,00		
SU 34	Summe Auszahlungen investive Gebarung								10.000,00	0,00	0,00
SA2	Saldo (2) Geldfluss aus der Investiven Gebarung (33 – 34)								-10.000,00	0,00	0,00
SA3	Saldo (3) Nettofinanzierungssaldo (Saldo 1 + Saldo 2)								-21.100,00	-300,00	0,00
Finanzierungstätigkeit											
SU 35	Summe Einzahlungen aus der Finanzierungstätigkeit								0,00	0,00	0,00
SU 36	Summe Auszahlungen aus der Finanzierungstätigkeit								0,00	0,00	0,00
SA4	Saldo (4) Geldfluss aus der Finanzierungstätigkeit (35 – 36)								0,00	0,00	0,00
SA5	Saldo (5) Geldfluss aus der voranschlagswirksamen Gebarung (Saldo 3 + Saldo 4)								-21.100,00	-300,00	0,00

		MVAG	VC QU	DK	Ergebnisvoranschlag			Finanzierungsvoranschlag		
		EH	FH		VA 2026	VA 2025	RA 2024	VA 2026	VA 2025	RA 2024
019	Repräsentation									
019000	Repräsentationen									
Operative Gebarung										
SU 21 / 31	Summe Erträge / Einzahlungen operative Gebarung				0,00	0,00	0,00	0,00	0,00	0,00
1/019000-723000	Repräsentationsausgaben	2225	3225	24	10.000,00	10.000,00	7.139,35	10.000,00	10.000,00	7.139,35
SU 22 / 32	Summe Aufwendungen / Auszahlungen operative Gebarung				10.000,00	10.000,00	7.139,35	10.000,00	10.000,00	7.139,35
SA 0 / SA 1	(0) Nettoergebnis (21 - 22) / (1) Geldfluss operative Gebarung (31 - 32)				-10.000,00	-10.000,00	-7.139,35	-10.000,00	-10.000,00	-7.139,35
SA01	Saldo (01) Haushaltsrücklagen (230 - 240)				0,00	0,00	0,00	0,00	0,00	0,00
SA00	Saldo (00) Nettoergebnis nach Haushaltsrücklagen (Saldo 0 + Saldo 01)				-10.000,00	-10.000,00	-7.139,35			
Investive Gebarung										
SU 33	Summe Einzahlungen investive Gebarung							0,00	0,00	0,00
SU 34	Summe Auszahlungen investive Gebarung							0,00	0,00	0,00
SA2	Saldo (2) Geldfluss aus der Investiven Gebarung (33 - 34)							0,00	0,00	0,00
SA3	Saldo (3) Nettofinanzierungssaldo (Saldo 1 + Saldo 2)							-10.000,00	-10.000,00	-7.139,35
Finanzierungstätigkeit										
SU 35	Summe Einzahlungen aus der Finanzierungstätigkeit							0,00	0,00	0,00
SU 36	Summe Auszahlungen aus der Finanzierungstätigkeit							0,00	0,00	0,00
SA4	Saldo (4) Geldfluss aus der Finanzierungstätigkeit (35 - 36)							0,00	0,00	0,00
SA5	Saldo (5) Geldfluss aus der voranschlagswirksamen Gebarung (Saldo 3 + Saldo 4)							-10.000,00	-10.000,00	-7.139,35
02	Hauptverwaltung									
022	Standesamt									
022000	Standesamt									
Operative Gebarung										
SU 21 / 31	Summe Erträge / Einzahlungen operative Gebarung				0,00	0,00	0,00	0,00	0,00	0,00
1/022000-752000	Transfers an Gemeinden, Gemeindeverbände (ohne marktbestimmte Tätigkeit) und Gemeindefonds	2231	3231	26	10.200,00	9.400,00	10.114,00	10.200,00	9.400,00	10.114,00
SU 22 / 32	Summe Aufwendungen / Auszahlungen operative Gebarung				10.200,00	9.400,00	10.114,00	10.200,00	9.400,00	10.114,00
SA 0 / SA 1	(0) Nettoergebnis (21 - 22) / (1) Geldfluss operative Gebarung (31 - 32)				-10.200,00	-9.400,00	-10.114,00	-10.200,00	-9.400,00	-10.114,00
SA01	Saldo (01) Haushaltsrücklagen (230 - 240)				0,00	0,00	0,00	0,00	0,00	0,00
SA00	Saldo (00) Nettoergebnis nach Haushaltsrücklagen (Saldo 0 + Saldo 01)				-10.200,00	-9.400,00	-10.114,00			
Investive Gebarung										
SU 33	Summe Einzahlungen investive Gebarung							0,00	0,00	0,00
SU 34	Summe Auszahlungen investive Gebarung							0,00	0,00	0,00
SA2	Saldo (2) Geldfluss aus der Investiven Gebarung (33 - 34)							0,00	0,00	0,00

		MVAG	VC QU	DK	Ergebnisvoranschlag			Finanzierungsvoranschlag		
		EH	FH		VA 2026	VA 2025	RA 2024	VA 2026	VA 2025	RA 2024
SA3	Saldo (3) Nettofinanzierungssaldo (Saldo 1 + Saldo 2)							-10.200,00	-9.400,00	-10.114,00
Finanzierungstätigkeit										
SU 35	Summe Einzahlungen aus der Finanzierungstätigkeit							0,00	0,00	0,00
SU 36	Summe Auszahlungen aus der Finanzierungstätigkeit							0,00	0,00	0,00
SA4	Saldo (4) Geldfluss aus der Finanzierungstätigkeit (35 – 36)							0,00	0,00	0,00
SA5	Saldo (5) Geldfluss aus der voranschlagswirksamen Gebarung (Saldo 3 + Saldo 4)							-10.200,00	-9.400,00	-10.114,00
024 Wahlamt										
024000 Wahlangelegenheiten										
Operative Gebarung										
2/024000+816000	Kostenbeiträge für Wahlen	2114	3114	13	2.000,00	2.000,00	4.061,30	2.000,00	2.000,00	4.061,30
SU 21 / 31	Summe Erträge / Einzahlungen operative Gebarung				2.000,00	2.000,00	4.061,30	2.000,00	2.000,00	4.061,30
1/024000-456000	Schreib-, Zeichen- und sonstige Büromittel	2221	3221	23	300,00	300,00	347,09	300,00	300,00	347,09
1/024000-700000	Miet- und Pachtaufwand	2223	3223		500,00	500,00	500,00	500,00	500,00	500,00
1/024000-721000	Bezüge der gewählten Organe	2225	3225				1.672,00			1.672,00
1/024000-728000	Entgelte für sonstige Leistungen	2225	3225	24		3.200,00	6.485,92		3.200,00	6.485,92
SU 22 / 32	Summe Aufwendungen / Auszahlungen operative Gebarung				800,00	4.000,00	9.005,01	800,00	4.000,00	9.005,01
SA 0 / SA 1	(0) Nettoergebnis (21 - 22) / (1) Geldfluss operative Gebarung (31 – 32)				1.200,00	-2.000,00	-4.943,71	1.200,00	-2.000,00	-4.943,71
SA01	Saldo (01) Haushaltsrücklagen (230 - 240)				0,00	0,00	0,00	0,00	0,00	0,00
SA00	Saldo (00) Nettoergebnis nach Haushaltsrücklagen (Saldo 0 + Saldo 01)				1.200,00	-2.000,00	-4.943,71			
Investive Gebarung										
SU 33	Summe Einzahlungen investive Gebarung							0,00	0,00	0,00
SU 34	Summe Auszahlungen investive Gebarung							0,00	0,00	0,00
SA2	Saldo (2) Geldfluss aus der Investiven Gebarung (33 – 34)							0,00	0,00	0,00
SA3	Saldo (3) Nettofinanzierungssaldo (Saldo 1 + Saldo 2)							1.200,00	-2.000,00	-4.943,71
Finanzierungstätigkeit										
SU 35	Summe Einzahlungen aus der Finanzierungstätigkeit							0,00	0,00	0,00
SU 36	Summe Auszahlungen aus der Finanzierungstätigkeit							0,00	0,00	0,00
SA4	Saldo (4) Geldfluss aus der Finanzierungstätigkeit (35 – 36)							0,00	0,00	0,00
SA5	Saldo (5) Geldfluss aus der voranschlagswirksamen Gebarung (Saldo 3 + Saldo 4)							1.200,00	-2.000,00	-4.943,71

		MVAG		VC QU	DK	Ergebnisvoranschlag		Finanzierungsvoranschlag			
		EH	FH			VA 2026	VA 2025	RA 2024	VA 2026	VA 2025	RA 2024
03	Bauverwaltung										
031	Amt für Raumordnung und Raumplanung										
031000	Gemeindeentwicklungskonzept										
Operative Gebarung											
2/031000+862000	Transfers von Gemeinden, Gemeindeverbänden (ohne marktbestimmte Tätigkeit) und Gemeindefonds	2121	3121				4.000,00			4.000,00	
SU 21 / 31	Summe Erträge / Einzahlungen operative Gebarung					0,00	4.000,00	0,00	0,00	4.000,00	0,00
1/031000-752000	Transfers an Gemeinden, Gemeindeverbände (Leaderregion + Region um Wolkersdorf)	2231	3231	26		13.000,00	9.400,00	12.799,16	13.000,00	9.400,00	12.799,16
SU 22 / 32	Summe Aufwendungen / Auszahlungen operative Gebarung					13.000,00	9.400,00	12.799,16	13.000,00	9.400,00	12.799,16
SA 0 / SA 1	(0) Nettoergebnis (21 - 22) / (1) Geldfluss operative Gebarung (31 – 32)					-13.000,00	-5.400,00	-12.799,16	-13.000,00	-5.400,00	-12.799,16
SA01	Saldo (01) Haushaltsrücklagen (230 - 240)					0,00	0,00	0,00	0,00	0,00	0,00
SA00	Saldo (00) Nettoergebnis nach Haushaltsrücklagen (Saldo 0 + Saldo 01)					-13.000,00	-5.400,00	-12.799,16			
Investive Gebarung											
SU 33	Summe Einzahlungen investive Gebarung								0,00	0,00	0,00
1/031000-070000	Aktivierungsfähige Rechte (Flächenwidmungsplan, Bebauungsplan)		3411	2 42					10.000,00	15.000,00	21.404,57
SU 34	Summe Auszahlungen investive Gebarung								10.000,00	15.000,00	21.404,57
SA2	Saldo (2) Geldfluss aus der Investiven Gebarung (33 – 34)								-10.000,00	-15.000,00	-21.404,57
SA3	Saldo (3) Nettofinanzierungssaldo (Saldo 1 + Saldo 2)								-23.000,00	-20.400,00	-34.203,73
Finanzierungstätigkeit											
SU 35	Summe Einzahlungen aus der Finanzierungstätigkeit								0,00	0,00	0,00
SU 36	Summe Auszahlungen aus der Finanzierungstätigkeit								0,00	0,00	0,00
SA4	Saldo (4) Geldfluss aus der Finanzierungstätigkeit (35 – 36)								0,00	0,00	0,00
SA5	Saldo (5) Geldfluss aus der voranschlagswirksamen Gebarung (Saldo 3 + Saldo 4)								-23.000,00	-20.400,00	-34.203,73
032	Vermessungsamt										
032000	Vermessungswesen										
Operative Gebarung											
2/032000+810000	Erträge aus Leistungen	2114	3114			200,00		259,50	200,00		259,50
SU 21 / 31	Summe Erträge / Einzahlungen operative Gebarung					200,00	0,00	259,50	200,00	0,00	259,50
1/032000-728000	Entgelte für sonstige Leistungen	2225	3225	24		600,00	600,00	630,01	600,00	600,00	630,01
SU 22 / 32	Summe Aufwendungen / Auszahlungen operative Gebarung					600,00	600,00	630,01	600,00	600,00	630,01
SA 0 / SA 1	(0) Nettoergebnis (21 - 22) / (1) Geldfluss operative Gebarung (31 – 32)					-400,00	-600,00	-370,51	-400,00	-600,00	-370,51
SA01	Saldo (01) Haushaltsrücklagen (230 - 240)					0,00	0,00	0,00	0,00	0,00	0,00

		MVAG	VC QU	DK	Ergebnisvoranschlag			Finanzierungsvoranschlag		
		EH	FH		VA 2026	VA 2025	RA 2024	VA 2026	VA 2025	RA 2024
SA00	Saldo (00) Nettoergebnis nach Haushaltsrücklagen (Saldo 0 + Saldo 01)				-400,00	-600,00	-370,51			
Investive Gebarung										
SU 33	Summe Einzahlungen investive Gebarung							0,00	0,00	0,00
SU 34	Summe Auszahlungen investive Gebarung							0,00	0,00	0,00
SA2	Saldo (2) Geldfluss aus der Investiven Gebarung (33 – 34)							0,00	0,00	0,00
SA3	Saldo (3) Nettofinanzierungssaldo (Saldo 1 + Saldo 2)							-400,00	-600,00	-370,51
Finanzierungstätigkeit										
SU 35	Summe Einzahlungen aus der Finanzierungstätigkeit							0,00	0,00	0,00
SU 36	Summe Auszahlungen aus der Finanzierungstätigkeit							0,00	0,00	0,00
SA4	Saldo (4) Geldfluss aus der Finanzierungstätigkeit (35 – 36)							0,00	0,00	0,00
SA5	Saldo (5) Geldfluss aus der voranschlagswirksamen Gebarung (Saldo 3 + Saldo 4)							-400,00	-600,00	-370,51
04 Sonderämter										
049 Sonstige Einrichtungen										
049000 Sonstige Einrichtungen										
Operative Gebarung										
2/049000+813000	Erträge aus der Auflösung von Investitionszuschüssen (Kapitaltransfers)		2127		100,00	100,00	60,00			
SU 21 / 31	Summe Erträge / Einzahlungen operative Gebarung				100,00	100,00	60,00	0,00	0,00	0,00
SU 22 / 32	Summe Aufwendungen / Auszahlungen operative Gebarung				0,00	0,00	0,00	0,00	0,00	0,00
SA 0 / SA 1	(0) Nettoergebnis (21 - 22) / (1) Geldfluss operative Gebarung (31 – 32)				100,00	100,00	60,00	0,00	0,00	0,00
SA01	Saldo (01) Haushaltsrücklagen (230 - 240)				0,00	0,00	0,00	0,00	0,00	0,00
SA00	Saldo (00) Nettoergebnis nach Haushaltsrücklagen (Saldo 0 + Saldo 01)				100,00	100,00	60,00			
Investive Gebarung										
SU 33	Summe Einzahlungen investive Gebarung							0,00	0,00	0,00
SU 34	Summe Auszahlungen investive Gebarung							0,00	0,00	0,00
SA2	Saldo (2) Geldfluss aus der Investiven Gebarung (33 – 34)							0,00	0,00	0,00
SA3	Saldo (3) Nettofinanzierungssaldo (Saldo 1 + Saldo 2)							0,00	0,00	0,00
Finanzierungstätigkeit										
SU 35	Summe Einzahlungen aus der Finanzierungstätigkeit							0,00	0,00	0,00
SU 36	Summe Auszahlungen aus der Finanzierungstätigkeit							0,00	0,00	0,00
SA4	Saldo (4) Geldfluss aus der Finanzierungstätigkeit (35 – 36)							0,00	0,00	0,00
SA5	Saldo (5) Geldfluss aus der voranschlagswirksamen Gebarung (Saldo 3 + Saldo 4)							0,00	0,00	0,00

		MVAG	VC QU	DK	Ergebnisvoranschlag			Finanzierungsvoranschlag		
		EH	FH		VA 2026	VA 2025	RA 2024	VA 2026	VA 2025	RA 2024
06	Sonstige Maßnahmen									
060	Beiträge an Verbände, Vereine oder sonstige Organisationen									
060000	Beiträge an Verbände, Vereine und sonstige Organisationen									
Operative Gebarung										
SU 21 / 31	Summe Erträge / Einzahlungen operative Gebarung				0,00	0,00	0,00	0,00	0,00	0,00
1/060000-726000	Gemeindevertreterverbände	2225	3225	24	26.000,00	25.600,00	21.767,81	26.000,00	25.600,00	21.767,81
1/060000-726100	Gemeindevertreterverband Schulungsumlage	2225	3225	24	2.800,00	4.200,00	4.158,00	2.800,00	4.200,00	4.158,00
SU 22 / 32	Summe Aufwendungen / Auszahlungen operative Gebarung				28.800,00	29.800,00	25.925,81	28.800,00	29.800,00	25.925,81
SA 0 / SA 1	(0) Nettoergebnis (21 - 22) / (1) Geldfluss operative Gebarung (31 – 32)				-28.800,00	-29.800,00	-25.925,81	-28.800,00	-29.800,00	-25.925,81
SA01	Saldo (01) Haushaltsrücklagen (230 - 240)				0,00	0,00	0,00	0,00	0,00	0,00
SA00	Saldo (00) Nettoergebnis nach Haushaltsrücklagen (Saldo 0 + Saldo 01)				-28.800,00	-29.800,00	-25.925,81			
Investive Gebarung										
SU 33	Summe Einzahlungen investive Gebarung							0,00	0,00	0,00
SU 34	Summe Auszahlungen investive Gebarung							0,00	0,00	0,00
SA2	Saldo (2) Geldfluss aus der Investiven Gebarung (33 – 34)							0,00	0,00	0,00
SA3	Saldo (3) Nettofinanzierungssaldo (Saldo 1 + Saldo 2)							-28.800,00	-29.800,00	-25.925,81
Finanzierungstätigkeit										
SU 35	Summe Einzahlungen aus der Finanzierungstätigkeit							0,00	0,00	0,00
SU 36	Summe Auszahlungen aus der Finanzierungstätigkeit							0,00	0,00	0,00
SA4	Saldo (4) Geldfluss aus der Finanzierungstätigkeit (35 – 36)							0,00	0,00	0,00
SA5	Saldo (5) Geldfluss aus der voranschlagswirksamen Gebarung (Saldo 3 + Saldo 4)							-28.800,00	-29.800,00	-25.925,81
062	Ehrungen und Auszeichnungen									
062000	Ehrungen und Auszeichnungen									
Operative Gebarung										
SU 21 / 31	Summe Erträge / Einzahlungen operative Gebarung				0,00	0,00	0,00	0,00	0,00	0,00
1/062000-413000	Handelswaren (Ehrengaben)	2221	3221	23	3.500,00	3.500,00	3.725,47	3.500,00	3.500,00	3.725,47
SU 22 / 32	Summe Aufwendungen / Auszahlungen operative Gebarung				3.500,00	3.500,00	3.725,47	3.500,00	3.500,00	3.725,47
SA 0 / SA 1	(0) Nettoergebnis (21 - 22) / (1) Geldfluss operative Gebarung (31 – 32)				-3.500,00	-3.500,00	-3.725,47	-3.500,00	-3.500,00	-3.725,47
SA01	Saldo (01) Haushaltsrücklagen (230 - 240)				0,00	0,00	0,00	0,00	0,00	0,00
SA00	Saldo (00) Nettoergebnis nach Haushaltsrücklagen (Saldo 0 + Saldo 01)				-3.500,00	-3.500,00	-3.725,47			
Investive Gebarung										
SU 33	Summe Einzahlungen investive Gebarung							0,00	0,00	0,00
SU 34	Summe Auszahlungen investive Gebarung							0,00	0,00	0,00
SA2	Saldo (2) Geldfluss aus der Investiven Gebarung (33 – 34)							0,00	0,00	0,00
SA3	Saldo (3) Nettofinanzierungssaldo (Saldo 1 + Saldo 2)							-3.500,00	-3.500,00	-3.725,47

		MVAG	VC QU	DK	Ergebnisvoranschlag			Finanzierungsvoranschlag		
		EH	FH		VA 2026	VA 2025	RA 2024	VA 2026	VA 2025	RA 2024
Finanzierungstätigkeit										
SU 35	Summe Einzahlungen aus der Finanzierungstätigkeit							0,00	0,00	0,00
SU 36	Summe Auszahlungen aus der Finanzierungstätigkeit							0,00	0,00	0,00
SA4	Saldo (4) Geldfluss aus der Finanzierungstätigkeit (35 – 36)							0,00	0,00	0,00
SA5	Saldo (5) Geldfluss aus der voranschlagswirksamen Gebarung (Saldo 3 + Saldo 4)							-3.500,00	-3.500,00	-3.725,47
09 Personalbetreuung										
091 Personalausbildung und Personalfortbildung										
091000 Personalausbildung und Personalfortbildung										
Operative Gebarung										
SU 21 / 31	Summe Erträge / Einzahlungen operative Gebarung				0,00	0,00	0,00	0,00	0,00	0,00
1/091000-728000	Entgelte für sonstige Leistungen	2225	3225	24	3.000,00	3.000,00	3.679,32	3.000,00	3.000,00	3.185,97
SU 22 / 32	Summe Aufwendungen / Auszahlungen operative Gebarung				3.000,00	3.000,00	3.679,32	3.000,00	3.000,00	3.185,97
SA 0 / SA 1	(0) Nettoergebnis (21 - 22) / (1) Geldfluss operative Gebarung (31 – 32)				-3.000,00	-3.000,00	-3.679,32	-3.000,00	-3.000,00	-3.185,97
SA01	Saldo (01) Haushaltsrücklagen (230 - 240)				0,00	0,00	0,00	0,00	0,00	0,00
SA00	Saldo (00) Nettoergebnis nach Haushaltsrücklagen (Saldo 0 + Saldo 01)				-3.000,00	-3.000,00	-3.679,32			
Investive Gebarung										
SU 33	Summe Einzahlungen investive Gebarung							0,00	0,00	0,00
SU 34	Summe Auszahlungen investive Gebarung							0,00	0,00	0,00
SA2	Saldo (2) Geldfluss aus der Investiven Gebarung (33 – 34)							0,00	0,00	0,00
SA3	Saldo (3) Nettofinanzierungssaldo (Saldo 1 + Saldo 2)							-3.000,00	-3.000,00	-3.185,97
Finanzierungstätigkeit										
SU 35	Summe Einzahlungen aus der Finanzierungstätigkeit							0,00	0,00	0,00
SU 36	Summe Auszahlungen aus der Finanzierungstätigkeit							0,00	0,00	0,00
SA4	Saldo (4) Geldfluss aus der Finanzierungstätigkeit (35 – 36)							0,00	0,00	0,00
SA5	Saldo (5) Geldfluss aus der voranschlagswirksamen Gebarung (Saldo 3 + Saldo 4)							-3.000,00	-3.000,00	-3.185,97

		MVAG	VC QU	DK	Ergebnisvoranschlag			Finanzierungsvoranschlag		
		EH	FH		VA 2026	VA 2025	RA 2024	VA 2026	VA 2025	RA 2024
1 Öffentliche Ordnung und Sicherheit										
13	Sonderpolizei									
133	Veterinärpolizei									
133000	Veterinärpolizei									
Operative Gebarung										
2/133000+804000	Veräußerung von geringwertigen Wirtschaftsgütern des Anlageverm.	2116		31	100,00	100,00				
SU 21 / 31	Summe Erträge / Einzahlungen operative Gebarung				100,00	100,00	0,00	0,00	0,00	0,00
1/133000-413000	Handelswaren	2221	3221	23		100,00			100,00	
SU 22 / 32	Summe Aufwendungen / Auszahlungen operative Gebarung				0,00	100,00	0,00	0,00	100,00	0,00
SA 0 / SA 1	(0) Nettoergebnis (21 - 22) / (1) Geldfluss operative Gebarung (31 – 32)				100,00	0,00	0,00	0,00	-100,00	0,00
SA01	Saldo (01) Haushaltsrücklagen (230 - 240)				0,00	0,00	0,00	0,00	0,00	0,00
SA00	Saldo (00) Nettoergebnis nach Haushaltsrücklagen (Saldo 0 + Saldo 01)				100,00	0,00	0,00			
Investive Gebarung										
2/133000+804000	Veräußerung von geringwertigen Wirtschaftsgütern des Anlageverm.		3315	31				100,00	100,00	
SU 33	Summe Einzahlungen investive Gebarung							100,00	100,00	0,00
SU 34	Summe Auszahlungen investive Gebarung							0,00	0,00	0,00
SA2	Saldo (2) Geldfluss aus der Investiven Gebarung (33 – 34)							100,00	100,00	0,00
SA3	Saldo (3) Nettofinanzierungssaldo (Saldo 1 + Saldo 2)							100,00	0,00	0,00
Finanzierungstätigkeit										
SU 35	Summe Einzahlungen aus der Finanzierungstätigkeit							0,00	0,00	0,00
SU 36	Summe Auszahlungen aus der Finanzierungstätigkeit							0,00	0,00	0,00
SA4	Saldo (4) Geldfluss aus der Finanzierungstätigkeit (35 – 36)							0,00	0,00	0,00
SA5	Saldo (5) Geldfluss aus der voranschlagswirksamen Gebarung (Saldo 3 + Saldo 4)							100,00	0,00	0,00
16	Feuerwehrwesen									
163	Freiwillige Feuerwehren									
163000	Freiwillige Feuerwehren									
Operative Gebarung										
2/163000+813000	Erträge aus der Auflösung von Investitionszuschüssen (Kapitaltransfers)	2127			2.600,00	2.600,00	2.617,72			
6/163000+871000	Bedarfszuweisungsmitteln	2121	3121	1	230.000,00	69.600,00		230.000,00	69.600,00	
6/163000+899000	Entnahmen aus Verrechnungsrücklagen zwischen operativer Gebarung und Projekten	2116		1	700.400,00		1.944,00			
SU 21 / 31	Summe Erträge / Einzahlungen operative Gebarung				933.000,00	72.200,00	4.561,72	230.000,00	69.600,00	0,00

		MVAG		VC QU	DK	Ergebnisvoranschlag			Finanzierungsvoranschlag		
		EH	FH			VA 2026	VA 2025	RA 2024	VA 2026	VA 2025	RA 2024
1/163000-754000	Subventionen an Freiw.Feuerwehren	2231	3231	26		15.000,00	15.200,00	16.320,91	15.000,00	15.200,00	16.320,91
1/163000-774000	Subventionen für Investitionen der FF.	2231		43		15.000,00	15.000,00	65.156,84			
SU 22 / 32	Summe Aufwendungen / Auszahlungen operative Gebarung					30.000,00	30.200,00	81.477,75	15.000,00	15.200,00	16.320,91
SA 0 / SA 1	(0) Nettoergebnis (21 - 22) / (1) Geldfluss operative Gebarung (31 – 32)					903.000,00	42.000,00	-76.916,03	215.000,00	54.400,00	-16.320,91
SA01	Saldo (01) Haushaltsrücklagen (230 - 240)					0,00	0,00	0,00	0,00	0,00	0,00
SA00	Saldo (00) Nettoergebnis nach Haushaltsrücklagen (Saldo 0 + Saldo 01)					903.000,00	42.000,00	-76.916,03			
Investive Gebarung											
SU 33	Summe Einzahlungen investive Gebarung								0,00	0,00	0,00
5/163000-001000	Ankauf unbebaute Grundstücke		3412	1					1.000.000,00		
5/163000-010000	Gebäude und Bauten		3413	1							1.944,00
1/163000-774000	Subventionen für Investitionen der FF.		3431	43					15.000,00	15.000,00	65.156,84
SU 34	Summe Auszahlungen investive Gebarung								1.015.000,00	15.000,00	67.100,84
SA2	Saldo (2) Geldfluss aus der Investiven Gebarung (33 – 34)								-1.015.000,00	-15.000,00	-67.100,84
SA3	Saldo (3) Nettofinanzierungssaldo (Saldo 1 + Saldo 2)								-800.000,00	39.400,00	-83.421,75
Finanzierungstätigkeit											
SU 35	Summe Einzahlungen aus der Finanzierungstätigkeit								0,00	0,00	0,00
SU 36	Summe Auszahlungen aus der Finanzierungstätigkeit								0,00	0,00	0,00
SA4	Saldo (4) Geldfluss aus der Finanzierungstätigkeit (35 – 36)								0,00	0,00	0,00
SA5	Saldo (5) Geldfluss aus der voranschlagswirksamen Gebarung (Saldo 3 + Saldo 4)								-800.000,00	39.400,00	-83.421,75
164	Förderung der Brandbekämpfung und Brandverhütung										
164000	Förderung der Brandbekämpfung und Brandverhütung										
Operative Gebarung											
2/164000+813000	Erträge aus der Auflösung von Investitionszuschüssen (Kapitaltransfers)	2127				27.600,00	14.300,00	27.605,77			
SU 21 / 31	Summe Erträge / Einzahlungen operative Gebarung					27.600,00	14.300,00	27.605,77	0,00	0,00	0,00
1/164000-400000	Geringwertige Wirtschaftsgüter (GWG)	2221	3221	23			100,00			100,00	
1/164000-457000	Druckwerke	2221	3221	23			100,00			100,00	
1/164000-600000	Energiebezüge	2222	3222	24				887,21			887,21
1/164000-614000	Instandhaltung von Gebäuden und Bauten	2224	3224					2.640,10			2.640,10
1/164000-617000	Instandhaltung von Fahrzeugen	2224	3224	24				4.109,46			4.109,46
1/164000-631000	Telekommunikationsdienste	2222	3222	24		3.600,00	3.300,00	3.614,43	3.600,00	3.300,00	3.614,43
1/164000-670000	Versicherungen	2222	3222	24		7.500,00	7.800,00	7.122,59	7.500,00	7.800,00	7.122,59
1/164000-680000	Planmäßige Abschreibung	2226				77.400,00	77.400,00	77.402,25			
1/164000-711000	Geb. für die Ben. von Gde.Einricht- ungen u. -anlag. gem. FAG (Ausgabe)	2225	3225	24		7.800,00	7.800,00	7.866,19	7.800,00	7.800,00	7.866,19
1/164000-720200	Kostenbeiträge (haushaltsinterne Kostenersätze) für Leistungen Verwaltung	2225	3225	24		7.700,00	2.100,00	2.100,00	7.700,00	2.100,00	2.100,00

		MVAG VC QU DK			Ergebnisvoranschlag			Finanzierungsvoranschlag		
		EH	FH		VA 2026	VA 2025	RA 2024	VA 2026	VA 2025	RA 2024
1/164000-726000	Mitgliedsbeiträge an Institutionen (PKZ für Bezirksamierung)	2225	3225	24	1.200,00	1.200,00	1.153,73	1.200,00	1.200,00	1.153,73
1/164000-728000	Entgelte für sonstige Leistungen	2225	3225	24	500,00	500,00	1.194,48	500,00	500,00	1.194,48
SU 22 / 32	Summe Aufwendungen / Auszahlungen operative Gebarung				105.700,00	100.300,00	108.090,44	28.300,00	22.900,00	30.688,19
SA 0 / SA 1	(0) Nettoergebnis (21 - 22) / (1) Geldfluss operative Gebarung (31 – 32)				-78.100,00	-86.000,00	-80.484,67	-28.300,00	-22.900,00	-30.688,19
SA01	Saldo (01) Haushaltsrücklagen (230 - 240)				0,00	0,00	0,00	0,00	0,00	0,00
SA00	Saldo (00) Nettoergebnis nach Haushaltsrücklagen (Saldo 0 + Saldo 01)				-78.100,00	-86.000,00	-80.484,67			
Investive Gebarung										
SU 33	Summe Einzahlungen investive Gebarung							0,00	0,00	0,00
SU 34	Summe Auszahlungen investive Gebarung							0,00	0,00	0,00
SA2	Saldo (2) Geldfluss aus der Investiven Gebarung (33 – 34)							0,00	0,00	0,00
SA3	Saldo (3) Nettofinanzierungssaldo (Saldo 1 + Saldo 2)							-28.300,00	-22.900,00	-30.688,19
Finanzierungstätigkeit										
SU 35	Summe Einzahlungen aus der Finanzierungstätigkeit							0,00	0,00	0,00
SU 36	Summe Auszahlungen aus der Finanzierungstätigkeit							0,00	0,00	0,00
SA4	Saldo (4) Geldfluss aus der Finanzierungstätigkeit (35 – 36)							0,00	0,00	0,00
SA5	Saldo (5) Geldfluss aus der voranschlagswirksamen Gebarung (Saldo 3 + Saldo 4)							-28.300,00	-22.900,00	-30.688,19
164002	Blackout-Vorsorge									
Operative Gebarung										
6/164002+899000	Entnahmen aus Verrechnungsrücklagen zwischen operativer Gebarung und Projekten	2116		1			39.420,04			
SU 21 / 31	Summe Erträge / Einzahlungen operative Gebarung				0,00	0,00	39.420,04	0,00	0,00	0,00
1/164002-680000	Planmäßige Abschreibung	2226			5.100,00	5.100,00	5.338,44			
SU 22 / 32	Summe Aufwendungen / Auszahlungen operative Gebarung				5.100,00	5.100,00	5.338,44	0,00	0,00	0,00
SA 0 / SA 1	(0) Nettoergebnis (21 - 22) / (1) Geldfluss operative Gebarung (31 – 32)				-5.100,00	-5.100,00	34.081,60	0,00	0,00	0,00
SA01	Saldo (01) Haushaltsrücklagen (230 - 240)				0,00	0,00	0,00	0,00	0,00	0,00
SA00	Saldo (00) Nettoergebnis nach Haushaltsrücklagen (Saldo 0 + Saldo 01)				-5.100,00	-5.100,00	34.081,60			
Investive Gebarung										
SU 33	Summe Einzahlungen investive Gebarung							0,00	0,00	0,00
5/164002-042000	Amts-, Betriebs- und Geschäftsausstattung		3415	1 41						39.420,04
SU 34	Summe Auszahlungen investive Gebarung							0,00	0,00	39.420,04
SA2	Saldo (2) Geldfluss aus der Investiven Gebarung (33 – 34)							0,00	0,00	-39.420,04
SA3	Saldo (3) Nettofinanzierungssaldo (Saldo 1 + Saldo 2)							0,00	0,00	-39.420,04
Finanzierungstätigkeit										
SU 35	Summe Einzahlungen aus der Finanzierungstätigkeit							0,00	0,00	0,00
SU 36	Summe Auszahlungen aus der Finanzierungstätigkeit							0,00	0,00	0,00

		MVAG	VC QU	DK	Ergebnisvoranschlag			Finanzierungsvoranschlag		
		EH	FH		VA 2026	VA 2025	RA 2024	VA 2026	VA 2025	RA 2024
SA4	Saldo (4) Geldfluss aus der Finanzierungstätigkeit (35 – 36)							0,00	0,00	0,00
SA5	Saldo (5) Geldfluss aus der voranschlagswirksamen Gebarung (Saldo 3 + Saldo 4)							0,00	0,00	-39.420,04
164100	Förderung der Brandbekämpfung und Brandverhütung									
Operative Gebarung										
SU 21 / 31	Summe Erträge / Einzahlungen operative Gebarung				0,00	0,00	0,00	0,00	0,00	0,00
1/164100-680000	Planmäßige Abschreibung	2226			61.900,00	61.900,00	61.894,35			
SU 22 / 32	Summe Aufwendungen / Auszahlungen operative Gebarung				61.900,00	61.900,00	61.894,35	0,00	0,00	0,00
SA 0 / SA 1	(0) Nettoergebnis (21 - 22) / (1) Geldfluss operative Gebarung (31 – 32)				-61.900,00	-61.900,00	-61.894,35	0,00	0,00	0,00
SA01	Saldo (01) Haushaltsrücklagen (230 - 240)				0,00	0,00	0,00	0,00	0,00	0,00
SA00	Saldo (00) Nettoergebnis nach Haushaltsrücklagen (Saldo 0 + Saldo 01)				-61.900,00	-61.900,00	-61.894,35			
Investive Gebarung										
SU 33	Summe Einzahlungen investive Gebarung							0,00	0,00	0,00
SU 34	Summe Auszahlungen investive Gebarung							0,00	0,00	0,00
SA2	Saldo (2) Geldfluss aus der Investiven Gebarung (33 – 34)							0,00	0,00	0,00
SA3	Saldo (3) Nettofinanzierungssaldo (Saldo 1 + Saldo 2)							0,00	0,00	0,00
Finanzierungstätigkeit										
SU 35	Summe Einzahlungen aus der Finanzierungstätigkeit							0,00	0,00	0,00
SU 36	Summe Auszahlungen aus der Finanzierungstätigkeit							0,00	0,00	0,00
SA4	Saldo (4) Geldfluss aus der Finanzierungstätigkeit (35 – 36)							0,00	0,00	0,00
SA5	Saldo (5) Geldfluss aus der voranschlagswirksamen Gebarung (Saldo 3 + Saldo 4)							0,00	0,00	0,00
169	Sonstige Einrichtungen und Maßnahmen									
169000	Sonstige Einrichtungen und Maßnahmen									
Operative Gebarung										
SU 21 / 31	Summe Erträge / Einzahlungen operative Gebarung				0,00	0,00	0,00	0,00	0,00	0,00
1/169000-618000	Instandhaltung von sonstigen Anlage	2224	3224	24	2.000,00	2.000,00	673,12	2.000,00	2.000,00	673,12
1/169000-680000	Planmäßige Abschreibung	2226			4.000,00	4.000,00	3.956,06			
SU 22 / 32	Summe Aufwendungen / Auszahlungen operative Gebarung				6.000,00	6.000,00	4.629,18	2.000,00	2.000,00	673,12
SA 0 / SA 1	(0) Nettoergebnis (21 - 22) / (1) Geldfluss operative Gebarung (31 – 32)				-6.000,00	-6.000,00	-4.629,18	-2.000,00	-2.000,00	-673,12
SA01	Saldo (01) Haushaltsrücklagen (230 - 240)				0,00	0,00	0,00	0,00	0,00	0,00
SA00	Saldo (00) Nettoergebnis nach Haushaltsrücklagen (Saldo 0 + Saldo 01)				-6.000,00	-6.000,00	-4.629,18			
Investive Gebarung										
SU 33	Summe Einzahlungen investive Gebarung							0,00	0,00	0,00
1/169000-004000	Wasser- und Abwasserbauten und -anlagen	3412	2	40				4.000,00	4.000,00	
SU 34	Summe Auszahlungen investive Gebarung							4.000,00	4.000,00	0,00
SA2	Saldo (2) Geldfluss aus der Investiven Gebarung (33 – 34)							-4.000,00	-4.000,00	0,00

		MVAG	VC QU	DK	Ergebnisvoranschlag			Finanzierungsvoranschlag		
		EH	FH		VA 2026	VA 2025	RA 2024	VA 2026	VA 2025	RA 2024
SA3	Saldo (3) Nettofinanzierungssaldo (Saldo 1 + Saldo 2)							-6.000,00	-6.000,00	-673,12
Finanzierungstätigkeit										
SU 35	Summe Einzahlungen aus der Finanzierungstätigkeit							0,00	0,00	0,00
SU 36	Summe Auszahlungen aus der Finanzierungstätigkeit							0,00	0,00	0,00
SA4	Saldo (4) Geldfluss aus der Finanzierungstätigkeit (35 – 36)							0,00	0,00	0,00
SA5	Saldo (5) Geldfluss aus der voranschlagswirksamen Gebarung (Saldo 3 + Saldo 4)							-6.000,00	-6.000,00	-673,12
17	Katastrophendienst									
179	Sonstige Einrichtungen und Maßnahmen									
179030	Unwetterschäden									
Operative Gebarung										
2/179030+813000	Erträge aus der Auflösung von Investitionszuschüssen (Kapitaltransfers)	2127			5.100,00	2.100,00	2.085,46			
2/179030+860000	Transfers von Bund, Bundesfonds und Bundeskammern	2121	3121	15		2.500,00			2.500,00	
SU 21 / 31	Summe Erträge / Einzahlungen operative Gebarung				5.100,00	4.600,00	2.085,46	0,00	2.500,00	0,00
1/179030-400000	Geringwertige Wirtschaftsgüter (GWG)	2221	3221				1.348,80			1.348,80
1/179030-452000	Treibstoffe	2221	3221				3.615,19			3.615,19
1/179030-614000	Instandhaltung von Gebäuden und Bauten	2224	3224		500,00	500,00	35.922,24	500,00	500,00	35.922,24
SU 22 / 32	Summe Aufwendungen / Auszahlungen operative Gebarung				500,00	500,00	40.886,23	500,00	500,00	40.886,23
SA 0 / SA 1	(0) Nettoergebnis (21 - 22) / (1) Geldfluss operative Gebarung (31 – 32)				4.600,00	4.100,00	-38.800,77	-500,00	2.000,00	-40.886,23
SA01	Saldo (01) Haushaltsrücklagen (230 - 240)				0,00	0,00	0,00	0,00	0,00	0,00
SA00	Saldo (00) Nettoergebnis nach Haushaltsrücklagen (Saldo 0 + Saldo 01)				4.600,00	4.100,00	-38.800,77			
Investive Gebarung										
2/179030+301000	Kapitaltransfers von Ländern, Landesfonds und Landeskammern		3331						17.500,00	
SU 33	Summe Einzahlungen investive Gebarung							0,00	17.500,00	0,00
SU 34	Summe Auszahlungen investive Gebarung							0,00	0,00	0,00
SA2	Saldo (2) Geldfluss aus der Investiven Gebarung (33 – 34)							0,00	17.500,00	0,00
SA3	Saldo (3) Nettofinanzierungssaldo (Saldo 1 + Saldo 2)							-500,00	19.500,00	-40.886,23
Finanzierungstätigkeit										
SU 35	Summe Einzahlungen aus der Finanzierungstätigkeit							0,00	0,00	0,00
SU 36	Summe Auszahlungen aus der Finanzierungstätigkeit							0,00	0,00	0,00
SA4	Saldo (4) Geldfluss aus der Finanzierungstätigkeit (35 – 36)							0,00	0,00	0,00
SA5	Saldo (5) Geldfluss aus der voranschlagswirksamen Gebarung (Saldo 3 + Saldo 4)							-500,00	19.500,00	-40.886,23

		MVAG	VC QU	DK	Ergebnisvoranschlag			Finanzierungsvoranschlag		
		EH	FH		VA 2026	VA 2025	RA 2024	VA 2026	VA 2025	RA 2024
18	Landesverteidigung									
180	Zivilschutz									
180000	Zivilschutz									
Operative Gebarung										
SU 21 / 31	Summe Erträge / Einzahlungen operative Gebarung				0,00	0,00	0,00	0,00	0,00	0,00
1/180000-726000	Mitgliedsbeitrag an Zivilschutzverband	2225	3225	24	500,00	500,00	485,73	500,00	500,00	485,73
1/180000-728000	Entgelte für sonstige Leistungen	2225	3225	24		200,00			200,00	
SU 22 / 32	Summe Aufwendungen / Auszahlungen operative Gebarung				500,00	700,00	485,73	500,00	700,00	485,73
SA 0 / SA 1	(0) Nettoergebnis (21 - 22) / (1) Geldfluss operative Gebarung (31 - 32)				-500,00	-700,00	-485,73	-500,00	-700,00	-485,73
SA01	Saldo (01) Haushaltsrücklagen (230 - 240)				0,00	0,00	0,00	0,00	0,00	0,00
SA00	Saldo (00) Nettoergebnis nach Haushaltsrücklagen (Saldo 0 + Saldo 01)				-500,00	-700,00	-485,73			
Investive Gebarung										
SU 33	Summe Einzahlungen investive Gebarung							0,00	0,00	0,00
SU 34	Summe Auszahlungen investive Gebarung							0,00	0,00	0,00
SA2	Saldo (2) Geldfluss aus der Investiven Gebarung (33 - 34)							0,00	0,00	0,00
SA3	Saldo (3) Nettofinanzierungssaldo (Saldo 1 + Saldo 2)							-500,00	-700,00	-485,73
Finanzierungstätigkeit										
SU 35	Summe Einzahlungen aus der Finanzierungstätigkeit							0,00	0,00	0,00
SU 36	Summe Auszahlungen aus der Finanzierungstätigkeit							0,00	0,00	0,00
SA4	Saldo (4) Geldfluss aus der Finanzierungstätigkeit (35 - 36)							0,00	0,00	0,00
SA5	Saldo (5) Geldfluss aus der voranschlagswirksamen Gebarung (Saldo 3 + Saldo 4)							-500,00	-700,00	-485,73

		MVAG		VC QU	DK	Ergebnisvoranschlag			Finanzierungsvoranschlag		
		EH	FH			VA 2026	VA 2025	RA 2024	VA 2026	VA 2025	RA 2024
2 Unterricht, Erziehung, Sport und Wissenschaft											
21	Allgemeinbildender Unterricht										
211	Volksschulen										
211000	Volksschule										
Operative Gebarung											
2/211000+813000	Erträge aus der Auflösung von Investitionszuschüssen (Kapitaltransfers)	2127				1.700,00	1.700,00	1.703,28			
2/211000+861100	Laufende Transferzahlungen vom Land (Zinsen Zuschuss)	2121	3121	15		77.500,00	78.200,00		77.500,00	78.200,00	
6/211000+899000	Entnahmen aus Verrechnungsrücklagen zwischen operativer Gebarung und Projekten	2116		1		24.500,00	218.000,00	1.505.161,90			
SU 21 / 31	Summe Erträge / Einzahlungen operative Gebarung					103.700,00	297.900,00	1.506.865,18	77.500,00	78.200,00	0,00
1/211000-400000	Geringwertige Wirtschaftsgüter des Anlagevermögens	2221	3221	23		1.000,00	6.500,00	2.349,79	1.000,00	6.500,00	2.349,79
1/211000-402000	Verbrauchsgüter für innerbetriebliche Leistungen	2221	3221	23		500,00	300,00	836,47	500,00	300,00	836,47
1/211000-430000	Lebensmittel	2221	3221			200,00		61,83	200,00		61,83
1/211000-454000	Reinigungsmittel	2221	3221	23		2.500,00	1.000,00	2.702,96	2.500,00	1.000,00	2.702,96
1/211000-456000	Schreib-, Zeichen- und sonstige Büromittel	2221	3221	23		500,00	500,00	3.255,20	500,00	500,00	3.255,20
1/211000-457000	Druckwerke (Unterrichtsmaterial)	2221	3221	23		1.200,00	1.200,00	3.200,97	1.200,00	1.200,00	3.200,97
1/211000-511000	Bezüge der Vertragsbediensteten (Reinigung)	2211	3211	20		49.800,00	62.200,00	40.040,28	49.800,00	62.200,00	40.040,28
1/211000-522000	Geldbezüge der nicht ganzjährig beschäftigten Angestellten	2211	3211				1.000,00	2.040,00		1.000,00	2.040,00
1/211000-580000	Dienstgeberbeiträge zum Ausgleichsfonds für Familienbeihilfen	2212	3212	20		1.800,00	1.500,00	1.556,98	1.800,00	1.500,00	1.556,98
1/211000-582000	Sonstige Dienstgeberbeiträge zur sozialen Sicherheit	2212	3212	20		10.500,00	12.500,00	8.976,28	10.500,00	12.500,00	8.976,28
1/211000-592000	Dotierung von Rückstellungen für Jubiläumszuwendungen	2214				800,00	800,00	372,25			
1/211000-593000	Dotierung von Rückstellungen für nicht konsumierte Urlaube	2214						5.442,77			
1/211000-600000	Energiebezüge	2222	3222	24		16.000,00	20.000,00	11.379,05	16.000,00	20.000,00	11.379,05
1/211000-614000	Instandhaltung von Gebäuden und Bauten	2224	3224	24		300,00	100,00	57,41	300,00	100,00	57,41
1/211000-616000	Instandhaltung von Maschinen und maschinellen Anlagen	2224	3224			3.000,00	2.500,00		3.000,00	2.500,00	
1/211000-631000	Telekommunikationsdienste	2222	3222	24		1.500,00	1.400,00	1.553,86	1.500,00	1.400,00	1.553,86
1/211000-650000	Zinsen für Finanzschulden in Euro	2241	3241			75.600,00	78.600,00		75.600,00	78.600,00	

		MVAG		VC QU	DK	Ergebnisvoranschlag			Finanzierungsvoranschlag		
		EH	FH			VA 2026	VA 2025	RA 2024	VA 2026	VA 2025	RA 2024
1/211000-670000	Versicherungen	2222	3222	24		4.500,00	4.400,00	2.468,07	4.500,00	4.400,00	2.468,07
1/211000-680000	Planmäßige Abschreibung	2226				127.500,00	108.300,00	108.494,89			
1/211000-700000	Miet- und Pachtaufwand	2223	3223	24		2.500,00	2.000,00	1.951,22	2.500,00	2.000,00	1.951,22
1/211000-710000	Radio- und Fernsehgebühr	2225	3225	24		600,00	600,00	586,73	600,00	600,00	586,73
1/211000-710001	Öffentliche Abgaben Aufschließungsabgabe	2225	3225					22.780,45			22.780,45
1/211000-711000	Geb. für die Ben. von Gde.Einricht- u. -anlag. gem. FAG (Ausgabe)	2225	3225	24		6.000,00	17.000,00	4.674,52	6.000,00	17.000,00	4.674,52
1/211000-720000	Kostenbeiträge (Kostenersätze) für Leistungen Bauhof	2225	3225	24		13.300,00	18.600,00	18.600,00	13.300,00	18.600,00	18.600,00
1/211000-720100	Kostenbeiträge (haushaltsinterne Kostenersätze) für Leistungen Fuhrpark	2225	3225	24		1.700,00	100,00	2.700,00	1.700,00	100,00	2.700,00
1/211000-720200	Kostenbeiträge (haushaltsinterne Kostenersätze) für Leistungen Verwaltung	2225	3225	24		16.400,00	2.400,00	2.400,00	16.400,00	2.400,00	2.400,00
1/211000-728000	Entgelt für sonstige Leistungen	2225	3225	24		5.000,00	5.000,00	5.566,03	5.000,00	5.000,00	5.566,03
1/211000-757000	Transfers an private Organisationen ohne Erwerbszweck	2234	3234	27			300,00			300,00	
1/211000-768000	Sonstige Transfers an private Haushalte (Subvention Englischunterricht)	2234	3234				1.500,00	1.400,00		1.500,00	1.400,00
SU 22 / 32	Summe Aufwendungen / Auszahlungen operative Gebarung					342.700,00	350.300,00	255.448,01	214.400,00	241.200,00	141.138,10
SA 0 / SA 1	(0) Nettoergebnis (21 - 22) / (1) Geldfluss operative Gebarung (31 - 32)					-239.000,00	-52.400,00	1.251.417,17	-136.900,00	-163.000,00	-141.138,10
SA01	Saldo (01) Haushaltsrücklagen (230 - 240)					0,00	0,00	0,00	0,00	0,00	0,00
SA00	Saldo (00) Nettoergebnis nach Haushaltsrücklagen (Saldo 0 + Saldo 01)					-239.000,00	-52.400,00	1.251.417,17			
Investive Gebarung											
SU 33	Summe Einzahlungen investive Gebarung								0,00	0,00	0,00
5/211000-010001	Gebäude und Bauten (Aufstockung VS)		3413	1	40					1.115.000,00	2.831.376,06
5/211000-042000	Amts-, Betriebs- und Geschäftsausstattung		3415	1					24.500,00	103.000,00	173.785,84
1/211000-042000	Amts-, Betriebs- und Geschäftsausstattung		3415	2	41					1.800,00	
SU 34	Summe Auszahlungen investive Gebarung								24.500,00	1.219.800,00	3.005.161,90
SA2	Saldo (2) Geldfluss aus der Investiven Gebarung (33 - 34)								-24.500,00	-1.219.800,00	-3.005.161,90
SA3	Saldo (3) Nettofinanzierungssaldo (Saldo 1 + Saldo 2)								-161.400,00	-1.382.800,00	-3.146.300,00
Finanzierungstätigkeit											
6/211000+346000	Investitionsdarlehen von Finanzunternehmen		3514	1						1.000.000,00	1.500.000,00
SU 35	Summe Einzahlungen aus der Finanzierungstätigkeit								0,00	1.000.000,00	1.500.000,00
1/211000-346000	Tilgung Investitionsdarlehen von Finanzunternehmen		3614						134.000,00	26.200,00	
SU 36	Summe Auszahlungen aus der Finanzierungstätigkeit								134.000,00	26.200,00	0,00
SA4	Saldo (4) Geldfluss aus der Finanzierungstätigkeit (35 - 36)								-134.000,00	973.800,00	1.500.000,00

		MVAG			Ergebnisvoranschlag			Finanzierungsvoranschlag			
		EH	FH	VC QU	DK	VA 2026	VA 2025	RA 2024	VA 2026	VA 2025	RA 2024
SA5	Saldo (5) Geldfluss aus der voranschlagswirksamen Gebarung (Saldo 3 + Saldo 4)							-295.400,00	-409.000,00	-1.646.300,00	
211001	Volksschule - 2 Klassenräume auf Kiga Gebäude										
Operative Gebarung											
2/211001+861300	Transfers von Ländern (Zinsen-Zuschuss)	2121	3121			5.800,00	7.400,00		5.800,00	7.400,00	
6/211001+899000	Entnahmen aus Verrechnungsrücklagen zwischen operativer Gebarung und Projekten	2116		1			120.000,00	218.485,10			
SU 21 / 31	Summe Erträge / Einzahlungen operative Gebarung					5.800,00	127.400,00	218.485,10	5.800,00	7.400,00	0,00
1/211001-650000	Zinsen für Finanzschulden in Euro	2241	3241			3.800,00	3.800,00		3.800,00	3.800,00	
SU 22 / 32	Summe Aufwendungen / Auszahlungen operative Gebarung					3.800,00	3.800,00	0,00	3.800,00	3.800,00	0,00
SA 0 / SA 1	(0) Nettoergebnis (21 - 22) / (1) Geldfluss operative Gebarung (31 – 32)					2.000,00	123.600,00	218.485,10	2.000,00	3.600,00	0,00
SA01	Saldo (01) Haushaltsrücklagen (230 - 240)					0,00	0,00	0,00	0,00	0,00	0,00
SA00	Saldo (00) Nettoergebnis nach Haushaltsrücklagen (Saldo 0 + Saldo 01)					2.000,00	123.600,00	218.485,10			
Investive Gebarung											
SU 33	Summe Einzahlungen investive Gebarung								0,00	0,00	0,00
5/211001-010000	Gebäude und Bauten (2 Klassenräume f. die VS)		3413	1						120.000,00	320.125,30
5/211001-042000	Amts-, Betriebs- und Geschäftsausstattung		3415	1							18.359,80
SU 34	Summe Auszahlungen investive Gebarung								0,00	120.000,00	338.485,10
SA2	Saldo (2) Geldfluss aus der Investiven Gebarung (33 – 34)								0,00	-120.000,00	-338.485,10
SA3	Saldo (3) Nettofinanzierungssaldo (Saldo 1 + Saldo 2)								2.000,00	-116.400,00	-338.485,10
Finanzierungstätigkeit											
6/211001+346000	Investitionsdarlehen von Finanzunternehmen		3514	1							120.000,00
SU 35	Summe Einzahlungen aus der Finanzierungstätigkeit								0,00	0,00	120.000,00
1/211001-346000	Tilgung Investitionsdarlehen von Finanzunternehmen		3614						6.400,00	1.200,00	
SU 36	Summe Auszahlungen aus der Finanzierungstätigkeit								6.400,00	1.200,00	0,00
SA4	Saldo (4) Geldfluss aus der Finanzierungstätigkeit (35 – 36)								-6.400,00	-1.200,00	120.000,00
SA5	Saldo (5) Geldfluss aus der voranschlagswirksamen Gebarung (Saldo 3 + Saldo 4)								-4.400,00	-117.600,00	-218.485,10
212	Mittelschulen										
212000	Mittelschulen										
Operative Gebarung											
SU 21 / 31	Summe Erträge / Einzahlungen operative Gebarung					0,00	0,00	0,00	0,00	0,00	0,00
1/212000-752000	Transfers an Gemeinden (Mittelschulumlage)	2231	3231	26		81.200,00	91.800,00	92.562,68	81.200,00	91.800,00	92.562,68
SU 22 / 32	Summe Aufwendungen / Auszahlungen operative Gebarung					81.200,00	91.800,00	92.562,68	81.200,00	91.800,00	92.562,68

		MVAG		VC QU	DK	Ergebnisvoranschlag			Finanzierungsvoranschlag		
		EH	FH			VA 2026	VA 2025	RA 2024	VA 2026	VA 2025	RA 2024
SA 0 / SA 1	(0) Nettoergebnis (21 - 22) / (1) Geldfluss operative Gebarung (31 – 32)					-81.200,00	-91.800,00	-92.562,68	-81.200,00	-91.800,00	-92.562,68
SA01	Saldo (01) Haushaltsrücklagen (230 - 240)					0,00	0,00	0,00	0,00	0,00	0,00
SA00	Saldo (00) Nettoergebnis nach Haushaltsrücklagen (Saldo 0 + Saldo 01)					-81.200,00	-91.800,00	-92.562,68			
Investive Gebarung											
SU 33	Summe Einzahlungen investive Gebarung								0,00	0,00	0,00
SU 34	Summe Auszahlungen investive Gebarung								0,00	0,00	0,00
SA2	Saldo (2) Geldfluss aus der Investiven Gebarung (33 – 34)								0,00	0,00	0,00
SA3	Saldo (3) Nettofinanzierungssaldo (Saldo 1 + Saldo 2)								-81.200,00	-91.800,00	-92.562,68
Finanzierungstätigkeit											
SU 35	Summe Einzahlungen aus der Finanzierungstätigkeit								0,00	0,00	0,00
SU 36	Summe Auszahlungen aus der Finanzierungstätigkeit								0,00	0,00	0,00
SA4	Saldo (4) Geldfluss aus der Finanzierungstätigkeit (35 – 36)								0,00	0,00	0,00
SA5	Saldo (5) Geldfluss aus der voranschlagswirksamen Gebarung (Saldo 3 + Saldo 4)								-81.200,00	-91.800,00	-92.562,68
213	Sonderschulen										
213000	Sonderschulen										
Operative Gebarung											
SU 21 / 31	Summe Erträge / Einzahlungen operative Gebarung					0,00	0,00	0,00	0,00	0,00	0,00
1/213000-752000	Transfers an Gemeinden (Sonderschul- Umlage)	2231	3231	26		27.000,00	14.800,00	15.238,12	27.000,00	14.800,00	15.238,12
SU 22 / 32	Summe Aufwendungen / Auszahlungen operative Gebarung					27.000,00	14.800,00	15.238,12	27.000,00	14.800,00	15.238,12
SA 0 / SA 1	(0) Nettoergebnis (21 - 22) / (1) Geldfluss operative Gebarung (31 – 32)					-27.000,00	-14.800,00	-15.238,12	-27.000,00	-14.800,00	-15.238,12
SA01	Saldo (01) Haushaltsrücklagen (230 - 240)					0,00	0,00	0,00	0,00	0,00	0,00
SA00	Saldo (00) Nettoergebnis nach Haushaltsrücklagen (Saldo 0 + Saldo 01)					-27.000,00	-14.800,00	-15.238,12			
Investive Gebarung											
SU 33	Summe Einzahlungen investive Gebarung								0,00	0,00	0,00
SU 34	Summe Auszahlungen investive Gebarung								0,00	0,00	0,00
SA2	Saldo (2) Geldfluss aus der Investiven Gebarung (33 – 34)								0,00	0,00	0,00
SA3	Saldo (3) Nettofinanzierungssaldo (Saldo 1 + Saldo 2)								-27.000,00	-14.800,00	-15.238,12
Finanzierungstätigkeit											
SU 35	Summe Einzahlungen aus der Finanzierungstätigkeit								0,00	0,00	0,00
SU 36	Summe Auszahlungen aus der Finanzierungstätigkeit								0,00	0,00	0,00
SA4	Saldo (4) Geldfluss aus der Finanzierungstätigkeit (35 – 36)								0,00	0,00	0,00
SA5	Saldo (5) Geldfluss aus der voranschlagswirksamen Gebarung (Saldo 3 + Saldo 4)								-27.000,00	-14.800,00	-15.238,12

		MVAG			VC QU	DK	Ergebnisvoranschlag			Finanzierungsvoranschlag		
		EH	FH				VA 2026	VA 2025	RA 2024	VA 2026	VA 2025	RA 2024
214	Polytechnische Schulen											
214000	Polytechnische Schulen											
Operative Gebarung												
SU 21 / 31	Summe Erträge / Einzahlungen operative Gebarung						0,00	0,00	0,00	0,00	0,00	0,00
1/214000-752000	Transfers an Gemeinden (Poly-Umlage)	2231	3231	26			1.600,00	5.900,00	5.851,68	1.600,00	5.900,00	5.851,68
SU 22 / 32	Summe Aufwendungen / Auszahlungen operative Gebarung						1.600,00	5.900,00	5.851,68	1.600,00	5.900,00	5.851,68
SA 0 / SA 1	(0) Nettoergebnis (21 - 22) / (1) Geldfluss operative Gebarung (31 – 32)						-1.600,00	-5.900,00	-5.851,68	-1.600,00	-5.900,00	-5.851,68
SA01	Saldo (01) Haushaltsrücklagen (230 - 240)						0,00	0,00	0,00	0,00	0,00	0,00
SA00	Saldo (00) Nettoergebnis nach Haushaltsrücklagen (Saldo 0 + Saldo 01)						-1.600,00	-5.900,00	-5.851,68			
Investive Gebarung												
SU 33	Summe Einzahlungen investive Gebarung									0,00	0,00	0,00
SU 34	Summe Auszahlungen investive Gebarung									0,00	0,00	0,00
SA2	Saldo (2) Geldfluss aus der Investiven Gebarung (33 – 34)									0,00	0,00	0,00
SA3	Saldo (3) Nettofinanzierungssaldo (Saldo 1 + Saldo 2)									-1.600,00	-5.900,00	-5.851,68
Finanzierungstätigkeit												
SU 35	Summe Einzahlungen aus der Finanzierungstätigkeit									0,00	0,00	0,00
SU 36	Summe Auszahlungen aus der Finanzierungstätigkeit									0,00	0,00	0,00
SA4	Saldo (4) Geldfluss aus der Finanzierungstätigkeit (35 – 36)									0,00	0,00	0,00
SA5	Saldo (5) Geldfluss aus der voranschlagswirksamen Gebarung (Saldo 3 + Saldo 4)									-1.600,00	-5.900,00	-5.851,68
219	Sonstige Einrichtungen und Maßnahmen											
219000	Sonstige Einrichtungen und Maßnahmen											
Operative Gebarung												
SU 21 / 31	Summe Erträge / Einzahlungen operative Gebarung						0,00	0,00	0,00	0,00	0,00	0,00
1/219000-757000	Subvention	2234	3234	27			500,00	200,00	719,50	500,00	200,00	719,50
SU 22 / 32	Summe Aufwendungen / Auszahlungen operative Gebarung						500,00	200,00	719,50	500,00	200,00	719,50
SA 0 / SA 1	(0) Nettoergebnis (21 - 22) / (1) Geldfluss operative Gebarung (31 – 32)						-500,00	-200,00	-719,50	-500,00	-200,00	-719,50
SA01	Saldo (01) Haushaltsrücklagen (230 - 240)						0,00	0,00	0,00	0,00	0,00	0,00
SA00	Saldo (00) Nettoergebnis nach Haushaltsrücklagen (Saldo 0 + Saldo 01)						-500,00	-200,00	-719,50			
Investive Gebarung												
SU 33	Summe Einzahlungen investive Gebarung									0,00	0,00	0,00
SU 34	Summe Auszahlungen investive Gebarung									0,00	0,00	0,00
SA2	Saldo (2) Geldfluss aus der Investiven Gebarung (33 – 34)									0,00	0,00	0,00
SA3	Saldo (3) Nettofinanzierungssaldo (Saldo 1 + Saldo 2)									-500,00	-200,00	-719,50
Finanzierungstätigkeit												
SU 35	Summe Einzahlungen aus der Finanzierungstätigkeit									0,00	0,00	0,00
SU 36	Summe Auszahlungen aus der Finanzierungstätigkeit									0,00	0,00	0,00

		MVAG	VC QU	DK	Ergebnisvoranschlag			Finanzierungsvoranschlag		
		EH	FH		VA 2026	VA 2025	RA 2024	VA 2026	VA 2025	RA 2024
SA4	Saldo (4) Geldfluss aus der Finanzierungstätigkeit (35 – 36)							0,00	0,00	0,00
SA5	Saldo (5) Geldfluss aus der voranschlagswirksamen Gebarung (Saldo 3 + Saldo 4)							-500,00	-200,00	-719,50
22	Berufsbildender Unterricht; Anstalten der Bildung für Lehrerinnen und Lehrer sowie Erzieherinnen und Erzieher									
220	Berufsbildende Pflichtschulen									
220000	Berufsbildende Pflichtschulen									
Operative Gebarung										
SU 21 / 31	Summe Erträge / Einzahlungen operative Gebarung				0,00	0,00	0,00	0,00	0,00	0,00
1/220000-751000	Berufsschülerhaltungsbeitrag	2231	3231	26	23.200,00	17.300,00	20.040,00	23.200,00	17.300,00	20.040,00
SU 22 / 32	Summe Aufwendungen / Auszahlungen operative Gebarung				23.200,00	17.300,00	20.040,00	23.200,00	17.300,00	20.040,00
SA 0 / SA 1	(0) Nettoergebnis (21 - 22) / (1) Geldfluss operative Gebarung (31 – 32)				-23.200,00	-17.300,00	-20.040,00	-23.200,00	-17.300,00	-20.040,00
SA01	Saldo (01) Haushaltsrücklagen (230 - 240)				0,00	0,00	0,00	0,00	0,00	0,00
SA00	Saldo (00) Nettoergebnis nach Haushaltsrücklagen (Saldo 0 + Saldo 01)				-23.200,00	-17.300,00	-20.040,00			
Investive Gebarung										
SU 33	Summe Einzahlungen investive Gebarung							0,00	0,00	0,00
SU 34	Summe Auszahlungen investive Gebarung							0,00	0,00	0,00
SA2	Saldo (2) Geldfluss aus der Investiven Gebarung (33 – 34)							0,00	0,00	0,00
SA3	Saldo (3) Nettofinanzierungssaldo (Saldo 1 + Saldo 2)							-23.200,00	-17.300,00	-20.040,00
Finanzierungstätigkeit										
SU 35	Summe Einzahlungen aus der Finanzierungstätigkeit							0,00	0,00	0,00
SU 36	Summe Auszahlungen aus der Finanzierungstätigkeit							0,00	0,00	0,00
SA4	Saldo (4) Geldfluss aus der Finanzierungstätigkeit (35 – 36)							0,00	0,00	0,00
SA5	Saldo (5) Geldfluss aus der voranschlagswirksamen Gebarung (Saldo 3 + Saldo 4)							-23.200,00	-17.300,00	-20.040,00
24	Vorschulische Erziehung									
240	Kindergärten									
240000	Kindergarten Großebersdorf									
Operative Gebarung										
2/240000+810000	Bildungsbeitrag Großebersdorf	2114	3114	13	7.500,00	7.500,00	7.569,66	7.500,00	7.500,00	7.684,70
2/240000+810100	Beitrag für Nachmittagsbetreuung	2114	3114	13	22.000,00	19.000,00	16.425,60	22.000,00	19.000,00	16.082,43
2/240000+810200	Ferienbetreuung	2114	3114	13	4.000,00	4.200,00	2.231,89	4.000,00	4.200,00	2.351,36
2/240000+810300	Essensbeitrag	2114	3114	13	27.000,00	23.000,00	18.789,21	27.000,00	23.000,00	19.375,98
2/240000+813000	Erträge aus der Auflösung von Investitionszuschüssen (Kapitaltransfers)	2127			15.600,00	13.300,00	14.481,99			
2/240000+817000	Erträge aus der Auflösung von sonstigen Rückstellungen	2117				9.400,00	5.006,97			

		MVAG		VC QU	DK	Ergebnisvoranschlag			Finanzierungsvoranschlag		
		EH	FH			VA 2026	VA 2025	RA 2024	VA 2026	VA 2025	RA 2024
2/240000+860000	Transfer von Bund § 23 FAG 2024 (Elementarpädagogik)	2121	3121					61.943,00			61.943,00
2/240000+861000	Finanzzuweisungen §§ 23, 24 FAG (Kiga Elementarpädagogik Zukunftsfonds)	2121	3121			78.900,00	61.900,00	15.469,27	78.900,00	61.900,00	15.469,27
2/240000+861300	Transfer von Ländern (Zinsen-Zuschuss)	2121	3121	15		10.700,00	14.200,00	6.570,36	10.700,00	14.200,00	6.570,36
6/240000+899000	Entnahmen aus Verrechnungsrücklagen zwischen operativer Gebarung und Projekten	2116		1			127.000,00	210.510,61			
SU 21 / 31	Summe Erträge / Einzahlungen operative Gebarung					165.700,00	279.500,00	358.998,56	150.100,00	129.800,00	129.477,10
1/240000-400000	Geringwertige Wirtschaftsgüter	2221	3221	23		500,00	500,00	3.699,42	500,00	500,00	3.631,63
1/240000-402000	Verbrauchsgüter für innerbetriebliche Leistungen	2221	3221	23			200,00	246,34		200,00	246,34
1/240000-430000	Lebensmittel	2221	3221	23		27.000,00	23.000,00	20.648,16	27.000,00	23.000,00	20.648,16
1/240000-430100	Lebensmittel (Mehraufwand Vitalküche)	2221	3221				5.800,00			5.800,00	
1/240000-454000	Reinigungsmaterial für Kindergärten	2221	3221	23		2.800,00	2.500,00	2.792,90	2.800,00	2.500,00	2.792,90
1/240000-456000	Schreib-, Zeichen- und sonstige Büromittel	2221	3221	23		700,00	700,00	732,51	700,00	700,00	732,51
1/240000-457000	Druckwerke	2221	3221	23		100,00	200,00	51,00	100,00	200,00	51,00
1/240000-459000	Sonstige Verbrauchsgüter	2221	3221	23		4.000,00	4.000,00	5.309,17	4.000,00	4.000,00	5.110,12
1/240000-511000	Geldbezüge der Vertragsbediensteten in handwerklicher Verwendung	2211	3211	20		247.000,00	260.000,00	191.871,28	247.000,00	260.000,00	192.243,54
1/240000-522000	Geldbezüge der nicht ganzjährig beschäftigten Angestellten	2211	3211	20		3.500,00	3.000,00	2.201,91	3.500,00	3.000,00	2.201,91
1/240000-566000	Zuwendungen aus Anlass von Dienstjubiläen	2212	3212	20				2.430,34			2.430,34
1/240000-580000	Dienstgeberbeiträge zum Ausgleichsfonds für Familienbeihilfen	2212	3212	20		7.200,00	7.300,00	6.688,73	7.200,00	7.300,00	6.688,73
1/240000-582000	Sonstige Dienstgeberbeiträge zur sozialen Sicherheit	2212	3212	20		53.200,00	57.100,00	44.448,42	53.200,00	57.100,00	44.448,42
1/240000-591000	Dotierung von Rückstellungen für Abfertigungen	2214						6.183,70			
1/240000-592000	Dotierung von Rückstellungen für Jubiläumszuwendungen	2214				4.400,00	3.900,00				
1/240000-593000	Dotierung von Rückstellungen für nicht konsumierte Urlaube	2214						20.316,66			
1/240000-600000	Energiebezüge	2222	3222	24		7.000,00	7.000,00	5.735,96	7.000,00	7.000,00	5.735,96
1/240000-614000	Instandhaltung von Gebäuden und Bauten	2224	3224	24		500,00	500,00	643,53	500,00	500,00	643,53
1/240000-616000	Instandhaltung von Maschinen und maschinellen Anlagen	2224	3224	24		400,00	400,00		400,00	400,00	
1/240000-631000	Telekommunikationsdienste	2222	3222	24		1.400,00	1.400,00	1.568,94	1.400,00	1.400,00	1.568,94
1/240000-650000	Zinsen für Bankdarlehen	2241	3241	25		7.200,00	8.300,00	1.777,64	7.200,00	8.300,00	1.777,64
1/240000-670000	Versicherungen	2222	3222	24		1.600,00	2.000,00	1.471,35	1.600,00	2.000,00	1.471,35

		MVAG		VC QU	DK	Ergebnisvoranschlag			Finanzierungsvoranschlag		
		EH	FH			VA 2026	VA 2025	RA 2024	VA 2026	VA 2025	RA 2024
1/240000-680000	Planmäßige Abschreibung	2226				50.400,00	38.200,00	41.489,92			
1/240000-711000	Geb. für die Ben. von Gde.Einricht- ungen u. -anlag. gem. FAG (Ausgabe)	2225	3225	24		4.000,00	7.600,00	3.138,12	4.000,00	7.600,00	3.138,12
1/240000-720000	Kostenbeiträge (Kostenersätze) für Leistungen Bauhof	2225	3225	24		12.600,00	9.200,00	9.200,00	12.600,00	9.200,00	9.200,00
1/240000-720100	Kostenbeiträge (haushaltsinterne Kostenersätze) für Leistungen Fuhrpark	2225	3225	24		1.600,00	1.400,00	1.400,00	1.600,00	1.400,00	1.400,00
1/240000-720200	Kostenbeiträge (haushaltsinterne Kostenersätze) für Leistungen Verwaltung	2225	3225	24		32.100,00	25.600,00	25.600,00	32.100,00	25.600,00	25.600,00
1/240000-728000	Entgelte für sonstige Leistungen	2225	3225	24		500,00	1.000,00	3.191,68	500,00	1.000,00	3.191,68
1/240000-729000	Beitrag Keinkindbetreuung - Fremdgemeinde	2225	3225	24		20.000,00	20.000,00	21.234,48	20.000,00	20.000,00	21.234,48
SU 22 / 32	Summe Aufwendungen / Auszahlungen operative Gebarung					489.700,00	490.800,00	424.072,16	434.900,00	448.700,00	356.187,30
SA 0 / SA 1	(0) Nettoergebnis (21 - 22) / (1) Geldfluss operative Gebarung (31 – 32)					-324.000,00	-211.300,00	-65.073,60	-284.800,00	-318.900,00	-226.710,20
SA01	Saldo (01) Haushaltsrücklagen (230 - 240)					0,00	0,00	0,00	0,00	0,00	0,00
SA00	Saldo (00) Nettoergebnis nach Haushaltsrücklagen (Saldo 0 + Saldo 01)					-324.000,00	-211.300,00	-65.073,60			
Investive Gebarung											
SU 33	Summe Einzahlungen investive Gebarung								0,00	0,00	0,00
5/240000-010000	Gebäude und Bauten (Kiga-Zubau)		3413	1	40					120.000,00	342.816,14
5/240000-042000	Amts-, Betriebs- und Geschäftsausstattung		3415	1						7.000,00	47.694,47
SU 34	Summe Auszahlungen investive Gebarung								0,00	127.000,00	390.510,61
SA2	Saldo (2) Geldfluss aus der Investiven Gebarung (33 – 34)								0,00	-127.000,00	-390.510,61
SA3	Saldo (3) Nettofinanzierungssaldo (Saldo 1 + Saldo 2)								-284.800,00	-445.900,00	-617.220,81
Finanzierungstätigkeit											
6/240000+346000	Investitionsdarlehen von Finanzunternehmen		3514	1							180.000,00
SU 35	Summe Einzahlungen aus der Finanzierungstätigkeit								0,00	0,00	180.000,00
1/240000-341000	Investitionsdarlehen von Ländern, Landesfonds und Landeskammern (Schul- und Kigafond)		3611		64						2.549,05
1/240000-346000	Tilgung von Bankdarlehen		3614		65				49.600,00	41.700,00	40.000,00
SU 36	Summe Auszahlungen aus der Finanzierungstätigkeit								49.600,00	41.700,00	42.549,05
SA4	Saldo (4) Geldfluss aus der Finanzierungstätigkeit (35 – 36)								-49.600,00	-41.700,00	137.450,95
SA5	Saldo (5) Geldfluss aus der voranschlagswirksamen Gebarung (Saldo 3 + Saldo 4)								-334.400,00	-487.600,00	-479.769,86
240010 Kindergarten Manhartsbrunn											
Operative Gebarung											
2/240010+810000	Bildungsbeitrag Manhartsbrunn	2114	3114		13	2.500,00	2.500,00	2.277,80	2.500,00	2.500,00	2.392,84
2/240010+810100	Beitrag für Nachmittagsbetreuung	2114	3114		13	5.500,00	5.500,00	5.325,89	5.500,00	5.500,00	5.405,54

		MVAG		VC QU	DK	Ergebnisvoranschlag			Finanzierungsvoranschlag		
		EH	FH			VA 2026	VA 2025	RA 2024	VA 2026	VA 2025	RA 2024
2/240010+810300	Essenbeitrag	2114	3114	13		7.500,00	7.000,00	6.856,00	7.500,00	7.000,00	6.864,00
SU 21 / 31	Summe Erträge / Einzahlungen operative Gebarung					15.500,00	15.000,00	14.459,69	15.500,00	15.000,00	14.662,38
1/240010-400000	Geringwertige Wirtschaftsgüter	2221	3221	23		1.500,00	1.500,00	2.448,41	1.500,00	1.500,00	2.448,41
1/240010-430000	Lebensmittel	2221	3221	23		7.500,00	7.000,00	7.195,45	7.500,00	7.000,00	7.195,45
1/240010-454000	Reinigungsmittel	2221	3221	23		300,00	300,00	159,93	300,00	300,00	159,93
1/240010-456000	Schreib-, Zeichen- und sonstige Büromittel	2221	3221	23		400,00	400,00	392,61	400,00	400,00	392,61
1/240010-459000	Sonstige Verbrauchsgüter	2221	3221	23		1.000,00	1.000,00	1.324,54	1.000,00	1.000,00	1.324,54
1/240010-600000	Energiebezüge	2222	3222	24		4.000,00	3.500,00	2.223,08	4.000,00	3.500,00	2.223,08
1/240010-614000	Instandhaltung von Gebäuden und Bauten	2224	3224	24		500,00	500,00	259,83	500,00	500,00	259,83
1/240010-616000	Instandhaltung von Maschinen und maschinellen Anlagen	2224	3224			200,00			200,00		
1/240010-631000	Telekommunikationsdienste	2222	3222	24		400,00	400,00	443,55	400,00	400,00	443,55
1/240010-670000	Versicherungen	2222	3222	24		700,00	700,00	638,26	700,00	700,00	638,26
1/240010-680000	Planmäßige Abschreibung	2226				1.000,00	1.000,00	993,10			
1/240010-711000	Geb. für die Ben. von Gde.Einricht- u. -anlag. gem. FAG (Ausgabe)	2225	3225	24		1.200,00	1.200,00	1.183,83	1.200,00	1.200,00	1.183,83
1/240010-728000	Entgelte für sonstige Leistungen	2225	3225	24		300,00	1.500,00	235,92	300,00	1.500,00	235,92
SU 22 / 32	Summe Aufwendungen / Auszahlungen operative Gebarung					19.000,00	19.000,00	17.498,51	18.000,00	18.000,00	16.505,41
SA 0 / SA 1	(0) Nettoergebnis (21 - 22) / (1) Geldfluss operative Gebarung (31 – 32)					-3.500,00	-4.000,00	-3.038,82	-2.500,00	-3.000,00	-1.843,03
SA01	Saldo (01) Haushaltsrücklagen (230 - 240)					0,00	0,00	0,00	0,00	0,00	0,00
SA00	Saldo (00) Nettoergebnis nach Haushaltsrücklagen (Saldo 0 + Saldo 01)					-3.500,00	-4.000,00	-3.038,82			
Investive Gebarung											
SU 33	Summe Einzahlungen investive Gebarung								0,00	0,00	0,00
1/240010-042000	Amts-, Betriebs- und Geschäftsausstattung			3415	2 41				1.000,00	1.000,00	1.263,88
SU 34	Summe Auszahlungen investive Gebarung								1.000,00	1.000,00	1.263,88
SA2	Saldo (2) Geldfluss aus der Investiven Gebarung (33 – 34)								-1.000,00	-1.000,00	-1.263,88
SA3	Saldo (3) Nettofinanzierungssaldo (Saldo 1 + Saldo 2)								-3.500,00	-4.000,00	-3.106,91
Finanzierungstätigkeit											
SU 35	Summe Einzahlungen aus der Finanzierungstätigkeit								0,00	0,00	0,00
SU 36	Summe Auszahlungen aus der Finanzierungstätigkeit								0,00	0,00	0,00
SA4	Saldo (4) Geldfluss aus der Finanzierungstätigkeit (35 – 36)								0,00	0,00	0,00
SA5	Saldo (5) Geldfluss aus der voranschlagswirksamen Gebarung (Saldo 3 + Saldo 4)								-3.500,00	-4.000,00	-3.106,91

		MVAG		VC QU	DK	Ergebnisvoranschlag			Finanzierungsvoranschlag		
		EH	FH			VA 2026	VA 2025	RA 2024	VA 2026	VA 2025	RA 2024
240100	Kindergärten (Kleinstkindergruppe Eibesbrunn)										
Operative Gebarung											
6/240100+899000	Entnahmen aus Verrechnungsrücklagen zwischen operativer Gebarung und Projekten	2116		1		200.000,00					
SU 21 / 31	Summe Erträge / Einzahlungen operative Gebarung					200.000,00	0,00	0,00	0,00	0,00	0,00
SU 22 / 32	Summe Aufwendungen / Auszahlungen operative Gebarung					0,00	0,00	0,00	0,00	0,00	0,00
SA 0 / SA 1	(0) Nettoergebnis (21 - 22) / (1) Geldfluss operative Gebarung (31 – 32)					200.000,00	0,00	0,00	0,00	0,00	0,00
SA01	Saldo (01) Haushaltsrücklagen (230 - 240)					0,00	0,00	0,00	0,00	0,00	0,00
SA00	Saldo (00) Nettoergebnis nach Haushaltsrücklagen (Saldo 0 + Saldo 01)					200.000,00	0,00	0,00			
Investive Gebarung											
SU 33	Summe Einzahlungen investive Gebarung								0,00	0,00	0,00
5/240100-010000	Gebäude und Bauten		3413	1					200.000,00		
SU 34	Summe Auszahlungen investive Gebarung								200.000,00	0,00	0,00
SA2	Saldo (2) Geldfluss aus der Investiven Gebarung (33 – 34)								-200.000,00	0,00	0,00
SA3	Saldo (3) Nettofinanzierungssaldo (Saldo 1 + Saldo 2)								-200.000,00	0,00	0,00
Finanzierungstätigkeit											
SU 35	Summe Einzahlungen aus der Finanzierungstätigkeit								0,00	0,00	0,00
SU 36	Summe Auszahlungen aus der Finanzierungstätigkeit								0,00	0,00	0,00
SA4	Saldo (4) Geldfluss aus der Finanzierungstätigkeit (35 – 36)								0,00	0,00	0,00
SA5	Saldo (5) Geldfluss aus der voranschlagswirksamen Gebarung (Saldo 3 + Saldo 4)								-200.000,00	0,00	0,00
25	Außerschulische Jugenderziehung										
250	Horte für Schülerinnen und Schüler										
250000	Schülerhort										
Operative Gebarung											
2/250000+810100	Hortbetreuungskosten	2114	3114	13		42.000,00	38.000,00	38.604,00	42.000,00	38.000,00	39.570,40
2/250000+810300	Essensbeitrag	2114	3114	13		45.000,00	21.000,00	20.098,20	45.000,00	21.000,00	20.009,60
2/250000+813000	Erträge aus der Auflösung von Investitionszuschüssen (Kapitaltransfers)	2127				2.500,00	2.500,00	2.494,00			
2/250000+861000	Laufende Transferzahlungen vom Land (Zuschuss)	2121	3121	15		16.400,00	16.400,00	16.232,88	16.400,00	16.400,00	16.232,88
SU 21 / 31	Summe Erträge / Einzahlungen operative Gebarung					105.900,00	77.900,00	77.429,08	103.400,00	75.400,00	75.812,88
1/250000-400000	Geringwertige Wirtschaftsgüter	2221	3221	23		1.000,00	500,00	3.882,21	1.000,00	500,00	3.882,21
1/250000-402000	Verbrauchsgüter für innerbetriebliche Leistungen	2221	3221			500,00			500,00		
1/250000-430000	Lebensmittel	2221	3221	23		45.000,00	21.000,00	22.961,30	45.000,00	21.000,00	22.961,30
1/250000-430100	Lebensmittel (Mehraufwand Vitalküche)	2221	3221				3.000,00			3.000,00	

		MVAG		VC QU	DK	Ergebnisvoranschlag			Finanzierungsvoranschlag		
		EH	FH			VA 2026	VA 2025	RA 2024	VA 2026	VA 2025	RA 2024
1/250000-454000	Reinigungsmittel	2221	3221	23		200,00	200,00	13,98	200,00	200,00	13,98
1/250000-456000	Schreib-, Zeichen- und sonstige Büromittel	2221	3221	23		100,00	100,00	9,95	100,00	100,00	9,95
1/250000-459000	Sonstige Verbrauchsgüter	2221	3221	23		500,00	500,00	8,28	500,00	500,00	8,28
1/250000-510000	Geldbezüge der Vertragsbediensteten	2211	3211	20		99.000,00	56.800,00	40.787,60	99.000,00	56.800,00	40.787,60
1/250000-511000	Geldbezüge der Vertragsbediensteten in handwerklicher Verwendung	2211	3211	20		50.900,00	51.000,00	41.464,12	50.900,00	51.000,00	41.464,12
1/250000-522000	Geldbezüge der nicht ganzjährig beschäftigten Angestellten	2211	3211			1.200,00	1.000,00	933,33	1.200,00	1.000,00	933,33
1/250000-580000	Dienstgeberbeiträge zum Ausgleichsfonds für Familienbeihilfen	2212	3212	20		1.400,00	1.800,00	1.534,12	1.400,00	1.800,00	1.534,12
1/250000-582000	Sonstige Dienstgeberbeiträge zur sozialen Sicherheit	2212	3212	20		30.200,00	25.400,00	17.419,48	30.200,00	25.400,00	17.419,48
1/250000-592000	Dotierung von Rückstellungen für Jubiläumszuwendungen	2214				1.000,00	600,00				
1/250000-593000	Dotierung von Rückstellungen für nicht konsumierte Urlaube	2214						8.362,56			
1/250000-600000	Energiebezüge	2222	3222	24		3.000,00	2.500,00	1.732,23	3.000,00	2.500,00	1.732,23
1/250000-614000	Instandhaltung von Gebäuden und Bauten	2224	3224	24			100,00	18,00		100,00	18,00
1/250000-631000	Telekommunikationsdienste	2222	3222	24		300,00	300,00	321,31	300,00	300,00	321,31
1/250000-670000	Versicherungen	2222	3222	24		400,00	400,00	375,39	400,00	400,00	375,39
1/250000-680000	Planmäßige Abschreibung	2226				8.700,00	7.100,00	7.787,87			
1/250000-711000	Geb. für die Ben. von Gde.Einricht- ungen u. -anlag. gem. FAG (Ausgabe)	2225	3225	24		500,00	3.200,00	462,00	500,00	3.200,00	462,00
1/250000-720000	Kostenbeiträge (Kostenersätze) für Leistungen Bauhof	2225	3225	24		1.100,00	2.600,00	2.600,00	1.100,00	2.600,00	2.600,00
1/250000-720100	Kostenbeiträge (haushaltsinterne Kostenersätze) für Leistungen Fuhrpark	2225	3225	24		100,00	400,00	400,00	100,00	400,00	400,00
1/250000-720200	Kostenbeiträge (haushaltsinterne Kostenersätze) für Leistungen Verwaltung	2225	3225	24		9.000,00	15.500,00	15.500,00	9.000,00	15.500,00	15.500,00
1/250000-728000	Entgelte für sonstige Leistungen	2225	3225			600,00	300,00	1.323,40	600,00	300,00	1.323,40
SU 22 / 32	Summe Aufwendungen / Auszahlungen operative Gebarung					254.700,00	194.300,00	167.897,13	245.000,00	186.600,00	151.746,70
SA 0 / SA 1	(0) Nettoergebnis (21 - 22) / (1) Geldfluss operative Gebarung (31 - 32)					-148.800,00	-116.400,00	-90.468,05	-141.600,00	-111.200,00	-75.933,82
SA01	Saldo (01) Haushaltsrücklagen (230 - 240)					0,00	0,00	0,00	0,00	0,00	0,00
SA00	Saldo (00) Nettoergebnis nach Haushaltsrücklagen (Saldo 0 + Saldo 01)					-148.800,00	-116.400,00	-90.468,05			
Investive Gebarung											
SU 33	Summe Einzahlungen investive Gebarung								0,00	0,00	0,00
1/250000-042000	Amts-, Betriebs- und Geschäftsausstattung		3415	2	41					4.000,00	
SU 34	Summe Auszahlungen investive Gebarung								0,00	4.000,00	0,00
SA2	Saldo (2) Geldfluss aus der Investiven Gebarung (33 - 34)								0,00	-4.000,00	0,00

		MVAG	VC QU	DK	Ergebnisvoranschlag			Finanzierungsvoranschlag		
		EH	FH		VA 2026	VA 2025	RA 2024	VA 2026	VA 2025	RA 2024
SA3	Saldo (3) Nettofinanzierungssaldo (Saldo 1 + Saldo 2)							-141.600,00	-115.200,00	-75.933,82
Finanzierungstätigkeit										
SU 35	Summe Einzahlungen aus der Finanzierungstätigkeit							0,00	0,00	0,00
SU 36	Summe Auszahlungen aus der Finanzierungstätigkeit							0,00	0,00	0,00
SA4	Saldo (4) Geldfluss aus der Finanzierungstätigkeit (35 – 36)							0,00	0,00	0,00
SA5	Saldo (5) Geldfluss aus der voranschlagswirksamen Gebarung (Saldo 3 + Saldo 4)							-141.600,00	-115.200,00	-75.933,82
259 Sonstige Einrichtungen und Maßnahmen										
259000 Sonstige Einrichtungen und Maßnahmen										
Operative Gebarung										
SU 21 / 31	Summe Erträge / Einzahlungen operative Gebarung				0,00	0,00	0,00	0,00	0,00	0,00
1/259000-728000	Entgelte für sonstige Leistungen - Ferienspiel	2225	3225	24	4.500,00	4.500,00	6.345,81	4.500,00	4.500,00	6.345,81
SU 22 / 32	Summe Aufwendungen / Auszahlungen operative Gebarung				4.500,00	4.500,00	6.345,81	4.500,00	4.500,00	6.345,81
SA 0 / SA 1	(0) Nettoergebnis (21 - 22) / (1) Geldfluss operative Gebarung (31 – 32)				-4.500,00	-4.500,00	-6.345,81	-4.500,00	-4.500,00	-6.345,81
SA01	Saldo (01) Haushaltsrücklagen (230 - 240)				0,00	0,00	0,00	0,00	0,00	0,00
SA00	Saldo (00) Nettoergebnis nach Haushaltsrücklagen (Saldo 0 + Saldo 01)				-4.500,00	-4.500,00	-6.345,81			
Investive Gebarung										
SU 33	Summe Einzahlungen investive Gebarung							0,00	0,00	0,00
SU 34	Summe Auszahlungen investive Gebarung							0,00	0,00	0,00
SA2	Saldo (2) Geldfluss aus der Investiven Gebarung (33 – 34)							0,00	0,00	0,00
SA3	Saldo (3) Nettofinanzierungssaldo (Saldo 1 + Saldo 2)							-4.500,00	-4.500,00	-6.345,81
Finanzierungstätigkeit										
SU 35	Summe Einzahlungen aus der Finanzierungstätigkeit							0,00	0,00	0,00
SU 36	Summe Auszahlungen aus der Finanzierungstätigkeit							0,00	0,00	0,00
SA4	Saldo (4) Geldfluss aus der Finanzierungstätigkeit (35 – 36)							0,00	0,00	0,00
SA5	Saldo (5) Geldfluss aus der voranschlagswirksamen Gebarung (Saldo 3 + Saldo 4)							-4.500,00	-4.500,00	-6.345,81
259001 Vereinshaus Jugend Eibesbrunn										
Operative Gebarung										
6/259001+899000	Entnahmen aus Verrechnungsrücklagen zwischen operativer Gebarung und Projekten	2116		1	70.000,00	30.000,00				
SU 21 / 31	Summe Erträge / Einzahlungen operative Gebarung				70.000,00	30.000,00	0,00	0,00	0,00	0,00
1/259001-400000	Geringwertige Wirtschaftsgüter (GWG)	2221	3221			300,00	572,90		300,00	572,90
1/259001-600000	Energiebezüge	2222	3222	24	4.000,00	4.000,00	755,24	4.000,00	4.000,00	755,24
1/259001-616000	Instandhaltung von Maschinen und maschinellen Anlagen	2224	3224	24	100,00	100,00	749,28	100,00	100,00	749,28
1/259001-670000	Versicherungen	2222	3222	24	500,00	500,00	481,49	500,00	500,00	481,49

		MVAG		VC QU	DK	Ergebnisvoranschlag			Finanzierungsvoranschlag		
		EH	FH			VA 2026	VA 2025	RA 2024	VA 2026	VA 2025	RA 2024
1/259001-711000	Geb. für die Ben. von Gde.Einricht- ungen u. -anlag. gem. FAG (Ausgabe)	2225	3225	24		1.100,00	1.100,00	860,97	1.100,00	1.100,00	860,97
1/259001-728000	Entgelte für sonstige Leistungen	2225	3225			100,00	300,00	214,50	100,00	300,00	214,50
SU 22 / 32	Summe Aufwendungen / Auszahlungen operative Gebarung					5.800,00	6.300,00	3.634,38	5.800,00	6.300,00	3.634,38
SA 0 / SA 1	(0) Nettoergebnis (21 - 22) / (1) Geldfluss operative Gebarung (31 – 32)					64.200,00	23.700,00	-3.634,38	-5.800,00	-6.300,00	-3.634,38
SA01	Saldo (01) Haushaltsrücklagen (230 - 240)					0,00	0,00	0,00	0,00	0,00	0,00
SA00	Saldo (00) Nettoergebnis nach Haushaltsrücklagen (Saldo 0 + Saldo 01)					64.200,00	23.700,00	-3.634,38			
Investive Gebarung											
SU 33	Summe Einzahlungen investive Gebarung								0,00	0,00	0,00
5/259001-010000	Gebäude und Bauten		3413	1					70.000,00	30.000,00	
SU 34	Summe Auszahlungen investive Gebarung								70.000,00	30.000,00	0,00
SA2	Saldo (2) Geldfluss aus der Investiven Gebarung (33 – 34)								-70.000,00	-30.000,00	0,00
SA3	Saldo (3) Nettofinanzierungssaldo (Saldo 1 + Saldo 2)								-75.800,00	-36.300,00	-3.634,38
Finanzierungstätigkeit											
SU 35	Summe Einzahlungen aus der Finanzierungstätigkeit								0,00	0,00	0,00
SU 36	Summe Auszahlungen aus der Finanzierungstätigkeit								0,00	0,00	0,00
SA4	Saldo (4) Geldfluss aus der Finanzierungstätigkeit (35 – 36)								0,00	0,00	0,00
SA5	Saldo (5) Geldfluss aus der voranschlagswirksamen Gebarung (Saldo 3 + Saldo 4)								-75.800,00	-36.300,00	-3.634,38
259002	Vereinshaus Jugend Großebersdorf										
Operative Gebarung											
2/259002+829000	Sonstige Erträge (Schadenersatz Versicherung)	2116	3116					732,59			732,59
6/259002+899000	Entnahmen aus Verrechnungsrücklagen zwischen operativer Gebarung und Projekten	2116		1			20.000,00	238.368,83			
SU 21 / 31	Summe Erträge / Einzahlungen operative Gebarung					0,00	20.000,00	239.101,42	0,00	0,00	732,59
1/259002-400000	Geringwertige Wirtschaftsgüter (GWG)	2221	3221				100,00	549,98		100,00	549,98
1/259002-600000	Energiebezüge	2222	3222	24		4.000,00	7.000,00	3.376,70	4.000,00	7.000,00	3.376,70
1/259002-614000	Instandhaltung von Gebäuden und Bauten	2224	3224	24			200,00	680,65		200,00	324,76
1/259002-616000	Instandhaltung von Maschinen und maschinellen Anlagen	2224	3224			200,00			200,00		
1/259002-670000	Versicherungen	2222	3222	24		300,00	300,00	281,81	300,00	300,00	281,81
1/259002-680000	Planmäßige Abschreibung	2226				5.000,00	4.900,00	2.493,96			
1/259002-710000	Grundsteuer	2225	3225	24			100,00			100,00	
1/259002-711000	Geb. für die Ben. von Gde.Einricht- ungen u. -anlag. gem. FAG (Ausgabe)	2225	3225	24		600,00	600,00	707,28	600,00	600,00	707,28
1/259002-728000	Entgelte für sonstige Leistungen	2225	3225	24		100,00	100,00	165,88	100,00	100,00	165,88

		MVAG		VC QU	DK	Ergebnisvoranschlag			Finanzierungsvoranschlag		
		EH	FH			VA 2026	VA 2025	RA 2024	VA 2026	VA 2025	RA 2024
1/259002-757000	Transfers an private Organisationen ohne Erwerbszweck	2234	3234					1.333,12			1.333,12
SU 22 / 32	Summe Aufwendungen / Auszahlungen operative Gebarung					10.200,00	13.300,00	9.589,38	5.200,00	8.400,00	6.739,53
SA 0 / SA 1	(0) Nettoergebnis (21 - 22) / (1) Geldfluss operative Gebarung (31 – 32)					-10.200,00	6.700,00	229.512,04	-5.200,00	-8.400,00	-6.006,94
SA01	Saldo (01) Haushaltsrücklagen (230 - 240)					0,00	0,00	0,00	0,00	0,00	0,00
SA00	Saldo (00) Nettoergebnis nach Haushaltsrücklagen (Saldo 0 + Saldo 01)					-10.200,00	6.700,00	229.512,04			
Investive Gebarung											
SU 33	Summe Einzahlungen investive Gebarung								0,00	0,00	0,00
5/259002-010000	Gebäude und Bauten		3413	1	40					20.000,00	235.612,13
5/259002-042000	Amts-, Betriebs- und Geschäftsausstattung		3415	1							2.756,70
SU 34	Summe Auszahlungen investive Gebarung								0,00	20.000,00	238.368,83
SA2	Saldo (2) Geldfluss aus der Investiven Gebarung (33 – 34)								0,00	-20.000,00	-238.368,83
SA3	Saldo (3) Nettofinanzierungssaldo (Saldo 1 + Saldo 2)								-5.200,00	-28.400,00	-244.375,77
Finanzierungstätigkeit											
SU 35	Summe Einzahlungen aus der Finanzierungstätigkeit								0,00	0,00	0,00
SU 36	Summe Auszahlungen aus der Finanzierungstätigkeit								0,00	0,00	0,00
SA4	Saldo (4) Geldfluss aus der Finanzierungstätigkeit (35 – 36)								0,00	0,00	0,00
SA5	Saldo (5) Geldfluss aus der voranschlagswirksamen Gebarung (Saldo 3 + Saldo 4)								-5.200,00	-28.400,00	-244.375,77
259003	Vereinshaus Jugend Putzing										
Operative Gebarung											
6/259003+899000	Entnahmen aus Verrechnungsrücklagen zwischen operativer Gebarung und Projekten	2116		1		70.000,00	60.000,00				
SU 21 / 31	Summe Erträge / Einzahlungen operative Gebarung					70.000,00	60.000,00	0,00	0,00	0,00	0,00
SU 22 / 32	Summe Aufwendungen / Auszahlungen operative Gebarung					0,00	0,00	0,00	0,00	0,00	0,00
SA 0 / SA 1	(0) Nettoergebnis (21 - 22) / (1) Geldfluss operative Gebarung (31 – 32)					70.000,00	60.000,00	0,00	0,00	0,00	0,00
SA01	Saldo (01) Haushaltsrücklagen (230 - 240)					0,00	0,00	0,00	0,00	0,00	0,00
SA00	Saldo (00) Nettoergebnis nach Haushaltsrücklagen (Saldo 0 + Saldo 01)					70.000,00	60.000,00	0,00			
Investive Gebarung											
SU 33	Summe Einzahlungen investive Gebarung								0,00	0,00	0,00
5/259003-010000	Gebäude und Bauten		3413	1					70.000,00	60.000,00	
SU 34	Summe Auszahlungen investive Gebarung								70.000,00	60.000,00	0,00
SA2	Saldo (2) Geldfluss aus der Investiven Gebarung (33 – 34)								-70.000,00	-60.000,00	0,00
SA3	Saldo (3) Nettofinanzierungssaldo (Saldo 1 + Saldo 2)								-70.000,00	-60.000,00	0,00
Finanzierungstätigkeit											
SU 35	Summe Einzahlungen aus der Finanzierungstätigkeit								0,00	0,00	0,00
SU 36	Summe Auszahlungen aus der Finanzierungstätigkeit								0,00	0,00	0,00

		MVAG	VC QU	DK	Ergebnisvoranschlag			Finanzierungsvoranschlag		
		EH	FH		VA 2026	VA 2025	RA 2024	VA 2026	VA 2025	RA 2024
SA4	Saldo (4) Geldfluss aus der Finanzierungstätigkeit (35 – 36)							0,00	0,00	0,00
SA5	Saldo (5) Geldfluss aus der voranschlagswirksamen Gebarung (Saldo 3 + Saldo 4)							-70.000,00	-60.000,00	0,00
259004	Vereinshaus Jugend Manhartsbrunn									
Operative Gebarung										
6/259004+899000	Entnahmen aus Verrechnungsrücklagen zwischen operativer Gebarung und Projekten	2116		1	70.000,00					
SU 21 / 31	Summe Erträge / Einzahlungen operative Gebarung				70.000,00	0,00	0,00	0,00	0,00	0,00
SU 22 / 32	Summe Aufwendungen / Auszahlungen operative Gebarung				0,00	0,00	0,00	0,00	0,00	0,00
SA 0 / SA 1	(0) Nettoergebnis (21 - 22) / (1) Geldfluss operative Gebarung (31 – 32)				70.000,00	0,00	0,00	0,00	0,00	0,00
SA01	Saldo (01) Haushaltsrücklagen (230 - 240)				0,00	0,00	0,00	0,00	0,00	0,00
SA00	Saldo (00) Nettoergebnis nach Haushaltsrücklagen (Saldo 0 + Saldo 01)				70.000,00	0,00	0,00			
Investive Gebarung										
SU 33	Summe Einzahlungen investive Gebarung							0,00	0,00	0,00
5/259004-010000	Gebäude und Bauten		3413	1				70.000,00		
SU 34	Summe Auszahlungen investive Gebarung							70.000,00	0,00	0,00
SA2	Saldo (2) Geldfluss aus der Investiven Gebarung (33 – 34)							-70.000,00	0,00	0,00
SA3	Saldo (3) Nettofinanzierungssaldo (Saldo 1 + Saldo 2)							-70.000,00	0,00	0,00
Finanzierungstätigkeit										
SU 35	Summe Einzahlungen aus der Finanzierungstätigkeit							0,00	0,00	0,00
SU 36	Summe Auszahlungen aus der Finanzierungstätigkeit							0,00	0,00	0,00
SA4	Saldo (4) Geldfluss aus der Finanzierungstätigkeit (35 – 36)							0,00	0,00	0,00
SA5	Saldo (5) Geldfluss aus der voranschlagswirksamen Gebarung (Saldo 3 + Saldo 4)							-70.000,00	0,00	0,00
26	Sport und außerschulische Leibeserziehung									
262	Sportplätze									
262000	Sportplätze									
Operative Gebarung										
2/262000+813000	Erträge aus der Auflösung von Investitionszuschüssen (Kapitaltransfers)	2127			300,00	300,00	315,79			
SU 21 / 31	Summe Erträge / Einzahlungen operative Gebarung				300,00	300,00	315,79	0,00	0,00	0,00
1/262000-400000	Geringwertige Wirtschaftsgüter (GWG)	2221	3221	23		100,00			100,00	
1/262000-600000	Energiebezüge	2222	3222	24			54,74			54,74
1/262000-619000	Instandhaltung von Sonderanlagen	2224	3224	24	1.000,00	1.000,00	240,98	1.000,00	1.000,00	240,98
1/262000-680000	Planmäßige Abschreibung	2226			4.600,00	4.700,00	4.667,71			
1/262000-711000	Geb. für die Ben. von Gde.Einricht- u. -anlag. gem. FAG (Ausgabe)	2225	3225	24	1.600,00	1.600,00	1.628,40	1.600,00	1.600,00	1.628,40

		MVAG		VC QU	DK	Ergebnisvoranschlag			Finanzierungsvoranschlag		
		EH	FH			VA 2026	VA 2025	RA 2024	VA 2026	VA 2025	RA 2024
1/262000-757000	Transfers an private Organisationen ohne Erwerbszweck	2234	3234	27		7.000,00	7.000,00	12.000,00	7.000,00	7.000,00	12.000,00
1/262000-778000	Kapitaltransfers an private Haushalte (Kinder-Sportförderung)	2234		44		5.000,00	5.000,00	4.361,67			
SU 22 / 32	Summe Aufwendungen / Auszahlungen operative Gebarung					19.200,00	19.400,00	22.953,50	9.600,00	9.700,00	13.924,12
SA 0 / SA 1	(0) Nettoergebnis (21 - 22) / (1) Geldfluss operative Gebarung (31 - 32)					-18.900,00	-19.100,00	-22.637,71	-9.600,00	-9.700,00	-13.924,12
SA01	Saldo (01) Haushaltsrücklagen (230 - 240)					0,00	0,00	0,00	0,00	0,00	0,00
SA00	Saldo (00) Nettoergebnis nach Haushaltsrücklagen (Saldo 0 + Saldo 01)					-18.900,00	-19.100,00	-22.637,71			
Investive Gebarung											
SU 33	Summe Einzahlungen investive Gebarung								0,00	0,00	0,00
1/262000-778000	Kapitaltransfers an private Haushalte (Kinder-Sportförderung)		3434	44					5.000,00	5.000,00	4.361,67
SU 34	Summe Auszahlungen investive Gebarung								5.000,00	5.000,00	4.361,67
SA2	Saldo (2) Geldfluss aus der Investiven Gebarung (33 - 34)								-5.000,00	-5.000,00	-4.361,67
SA3	Saldo (3) Nettofinanzierungssaldo (Saldo 1 + Saldo 2)								-14.600,00	-14.700,00	-18.285,79
Finanzierungstätigkeit											
SU 35	Summe Einzahlungen aus der Finanzierungstätigkeit								0,00	0,00	0,00
SU 36	Summe Auszahlungen aus der Finanzierungstätigkeit								0,00	0,00	0,00
SA4	Saldo (4) Geldfluss aus der Finanzierungstätigkeit (35 - 36)								0,00	0,00	0,00
SA5	Saldo (5) Geldfluss aus der voranschlagswirksamen Gebarung (Saldo 3 + Saldo 4)								-14.600,00	-14.700,00	-18.285,79
263	Turn- und Sporthallen										
263000	Turn- und Sporthallen										
Operative Gebarung											
2/263000+811000	Miet- und Pachtertrag	2115	3115	14		3.500,00	100,00		3.500,00	100,00	
6/263000+899000	Entnahmen aus Verrechnungsrücklagen zwischen operativer Gebarung und Projekten	2116		1			415.200,00				
SU 21 / 31	Summe Erträge / Einzahlungen operative Gebarung					3.500,00	415.300,00	0,00	3.500,00	100,00	0,00
1/263000-680000	Planmäßige Abschreibung	2226				12.300,00					
SU 22 / 32	Summe Aufwendungen / Auszahlungen operative Gebarung					12.300,00	0,00	0,00	0,00	0,00	0,00
SA 0 / SA 1	(0) Nettoergebnis (21 - 22) / (1) Geldfluss operative Gebarung (31 - 32)					-8.800,00	415.300,00	0,00	3.500,00	100,00	0,00
SA01	Saldo (01) Haushaltsrücklagen (230 - 240)					0,00	0,00	0,00	0,00	0,00	0,00
SA00	Saldo (00) Nettoergebnis nach Haushaltsrücklagen (Saldo 0 + Saldo 01)					-8.800,00	415.300,00	0,00			
Investive Gebarung											
SU 33	Summe Einzahlungen investive Gebarung								0,00	0,00	0,00
5/263000-010000	Gebäude und Bauten		3413	1						415.200,00	
SU 34	Summe Auszahlungen investive Gebarung								0,00	415.200,00	0,00
SA2	Saldo (2) Geldfluss aus der Investiven Gebarung (33 - 34)								0,00	-415.200,00	0,00

		MVAG	VC QU	DK	Ergebnisvoranschlag			Finanzierungsvoranschlag		
		EH	FH		VA 2026	VA 2025	RA 2024	VA 2026	VA 2025	RA 2024
SA3	Saldo (3) Nettofinanzierungssaldo (Saldo 1 + Saldo 2)							3.500,00	-415.100,00	0,00
Finanzierungstätigkeit										
SU 35	Summe Einzahlungen aus der Finanzierungstätigkeit							0,00	0,00	0,00
SU 36	Summe Auszahlungen aus der Finanzierungstätigkeit							0,00	0,00	0,00
SA4	Saldo (4) Geldfluss aus der Finanzierungstätigkeit (35 – 36)							0,00	0,00	0,00
SA5	Saldo (5) Geldfluss aus der voranschlagswirksamen Gebarung (Saldo 3 + Saldo 4)							3.500,00	-415.100,00	0,00
265 Tennisplätze und -hallen										
265000 Tennisplätze										
Operative Gebarung										
SU 21 / 31	Summe Erträge / Einzahlungen operative Gebarung				0,00	0,00	0,00	0,00	0,00	0,00
1/265000-757000	Transfers an private Organisationen ohne Erwerbszweck	2234	3234	27	2.000,00	2.000,00	2.400,00	2.000,00	2.000,00	2.400,00
SU 22 / 32	Summe Aufwendungen / Auszahlungen operative Gebarung				2.000,00	2.000,00	2.400,00	2.000,00	2.000,00	2.400,00
SA 0 / SA 1	(0) Nettoergebnis (21 - 22) / (1) Geldfluss operative Gebarung (31 – 32)				-2.000,00	-2.000,00	-2.400,00	-2.000,00	-2.000,00	-2.400,00
SA01	Saldo (01) Haushaltsrücklagen (230 - 240)				0,00	0,00	0,00	0,00	0,00	0,00
SA00	Saldo (00) Nettoergebnis nach Haushaltsrücklagen (Saldo 0 + Saldo 01)				-2.000,00	-2.000,00	-2.400,00			
Investive Gebarung										
SU 33	Summe Einzahlungen investive Gebarung							0,00	0,00	0,00
SU 34	Summe Auszahlungen investive Gebarung							0,00	0,00	0,00
SA2	Saldo (2) Geldfluss aus der Investiven Gebarung (33 – 34)							0,00	0,00	0,00
SA3	Saldo (3) Nettofinanzierungssaldo (Saldo 1 + Saldo 2)							-2.000,00	-2.000,00	-2.400,00
Finanzierungstätigkeit										
SU 35	Summe Einzahlungen aus der Finanzierungstätigkeit							0,00	0,00	0,00
SU 36	Summe Auszahlungen aus der Finanzierungstätigkeit							0,00	0,00	0,00
SA4	Saldo (4) Geldfluss aus der Finanzierungstätigkeit (35 – 36)							0,00	0,00	0,00
SA5	Saldo (5) Geldfluss aus der voranschlagswirksamen Gebarung (Saldo 3 + Saldo 4)							-2.000,00	-2.000,00	-2.400,00
269 Sonstige Einrichtungen und Maßnahmen										
269000 Sonstige Einrichtungen (Beachvolleyballplatz)										
Operative Gebarung										
2/269000+813000	Erträge aus der Auflösung von Investitionszuschüssen (Kapitaltransfers)	2127			100,00	100,00	110,25			
SU 21 / 31	Summe Erträge / Einzahlungen operative Gebarung				100,00	100,00	110,25	0,00	0,00	0,00
1/269000-728000	Entgelte für sonstige Leistungen	2225	3225	24		200,00	341,64		200,00	341,64
1/269000-757000	Transfer an private Organisationen ohne Erwerbszweck	2234	3234	27	1.000,00	4.700,00	1.000,00	1.000,00	4.700,00	1.000,00
SU 22 / 32	Summe Aufwendungen / Auszahlungen operative Gebarung				1.000,00	4.900,00	1.341,64	1.000,00	4.900,00	1.341,64

		MVAG		VC QU	DK	Ergebnisvoranschlag			Finanzierungsvoranschlag		
		EH	FH			VA 2026	VA 2025	RA 2024	VA 2026	VA 2025	RA 2024
SA 0 / SA 1	(0) Nettoergebnis (21 - 22) / (1) Geldfluss operative Gebarung (31 – 32)					-900,00	-4.800,00	-1.231,39	-1.000,00	-4.900,00	-1.341,64
SA01	Saldo (01) Haushaltsrücklagen (230 - 240)					0,00	0,00	0,00	0,00	0,00	0,00
SA00	Saldo (00) Nettoergebnis nach Haushaltsrücklagen (Saldo 0 + Saldo 01)					-900,00	-4.800,00	-1.231,39			
Investive Gebarung											
SU 33	Summe Einzahlungen investive Gebarung								0,00	0,00	0,00
SU 34	Summe Auszahlungen investive Gebarung								0,00	0,00	0,00
SA2	Saldo (2) Geldfluss aus der Investiven Gebarung (33 – 34)								0,00	0,00	0,00
SA3	Saldo (3) Nettofinanzierungssaldo (Saldo 1 + Saldo 2)								-1.000,00	-4.900,00	-1.341,64
Finanzierungstätigkeit											
SU 35	Summe Einzahlungen aus der Finanzierungstätigkeit								0,00	0,00	0,00
SU 36	Summe Auszahlungen aus der Finanzierungstätigkeit								0,00	0,00	0,00
SA4	Saldo (4) Geldfluss aus der Finanzierungstätigkeit (35 – 36)								0,00	0,00	0,00
SA5	Saldo (5) Geldfluss aus der voranschlagswirksamen Gebarung (Saldo 3 + Saldo 4)								-1.000,00	-4.900,00	-1.341,64
269100	Sonstige Einrichtungen (FunCourt, OutdoorParks)										
Operative Gebarung											
2/269100+813000	Erträge aus der Auflösung von Investitionszuschüssen (Kapitaltransfers)		2127			1.200,00					
6/269100+899000	Entnahmen aus Verrechnungsrücklagen zwischen operativer Gebarung und Projekten		2116	1			48.100,00				
SU 21 / 31	Summe Erträge / Einzahlungen operative Gebarung					1.200,00	48.100,00	0,00	0,00	0,00	0,00
SU 22 / 32	Summe Aufwendungen / Auszahlungen operative Gebarung					0,00	0,00	0,00	0,00	0,00	0,00
SA 0 / SA 1	(0) Nettoergebnis (21 - 22) / (1) Geldfluss operative Gebarung (31 – 32)					1.200,00	48.100,00	0,00	0,00	0,00	0,00
SA01	Saldo (01) Haushaltsrücklagen (230 - 240)					0,00	0,00	0,00	0,00	0,00	0,00
SA00	Saldo (00) Nettoergebnis nach Haushaltsrücklagen (Saldo 0 + Saldo 01)					1.200,00	48.100,00	0,00			
Investive Gebarung											
6/269100+300000	Kapitaltransfers von Bund (KIG 2025)		3331	1						39.400,00	
SU 33	Summe Einzahlungen investive Gebarung								0,00	39.400,00	0,00
5/269100-006000	Sonstige Grundstückseinrichtungen		3412	1						87.500,00	
SU 34	Summe Auszahlungen investive Gebarung								0,00	87.500,00	0,00
SA2	Saldo (2) Geldfluss aus der Investiven Gebarung (33 – 34)								0,00	-48.100,00	0,00
SA3	Saldo (3) Nettofinanzierungssaldo (Saldo 1 + Saldo 2)								0,00	-48.100,00	0,00
Finanzierungstätigkeit											
SU 35	Summe Einzahlungen aus der Finanzierungstätigkeit								0,00	0,00	0,00
SU 36	Summe Auszahlungen aus der Finanzierungstätigkeit								0,00	0,00	0,00
SA4	Saldo (4) Geldfluss aus der Finanzierungstätigkeit (35 – 36)								0,00	0,00	0,00

		MVAG VC QU DK			Ergebnisvoranschlag			Finanzierungsvoranschlag		
		EH	FH		VA 2026	VA 2025	RA 2024	VA 2026	VA 2025	RA 2024
SA5	Saldo (5) Geldfluss aus der voranschlagswirksamen Gebarung (Saldo 3 + Saldo 4)							0,00	-48.100,00	0,00
27	Erwachsenenbildung									
273	Volksbüchereien									
273000	Volksbüchereien									
Operative Gebarung										
2/273000+810000	Verleihgebühren	2114	3114	13	1.000,00	1.000,00	1.070,90	1.000,00	1.000,00	1.070,90
2/273000+810001	Mahngebühren	2114	3114	13		100,00			100,00	
2/273000+861000	Laufende Transferzahlungen vom Land (Zuschuss)	2121	3121	15		2.000,00			2.000,00	
2/273000+863000	Transfers von sonstigen Trägern öffentlichen Rechts	2121	3121				1.247,00			1.247,00
2/273000+868000	Kapitaltransferzahlungen von privaten Haushalten	2124	3124	16	100,00	100,00	49,50	100,00	100,00	49,50
SU 21 / 31	Summe Erträge / Einzahlungen operative Gebarung				1.100,00	3.200,00	2.367,40	1.100,00	3.200,00	2.367,40
1/273000-400000	Geringwertige Wirtschaftsgüter des Anlagevermögens	2221	3221	23	400,00	200,00	550,90	400,00	200,00	550,90
1/273000-430000	Lebensmittel	2221	3221	23	100,00	100,00	86,03	100,00	100,00	86,03
1/273000-454000	Reinigungsmittel	2221	3221	23	100,00	100,00	163,44	100,00	100,00	163,44
1/273000-456000	Schreib-, Zeichen- und sonstige Büromittel	2221	3221	23	300,00	100,00	360,43	300,00	100,00	360,43
1/273000-457000	Druckwerke Bücherankäufe	2221	3221	23	3.000,00	3.000,00	4.515,07	3.000,00	3.000,00	4.515,07
1/273000-459000	Sonstige Verbrauchsgüter	2221	3221	23	100,00	100,00	49,83	100,00	100,00	49,83
1/273000-631000	Telekommunikationsdienste	2222	3222	24	400,00	400,00	403,60	400,00	400,00	403,60
1/273000-720200	Kostenbeiträge (haushaltsinterne Kostenersätze) für Leistungen Verwaltung	2225	3225	24	2.000,00	500,00	500,00	2.000,00	500,00	500,00
1/273000-728000	Entgelte für sonstige Leistungen	2225	3225	24	600,00	500,00	712,13	600,00	500,00	712,13
1/273000-757000	Transfers an private Organisationen ohne Erwerbszweck	2234	3234	27	100,00	200,00	30,00	100,00	200,00	30,00
SU 22 / 32	Summe Aufwendungen / Auszahlungen operative Gebarung				7.100,00	5.200,00	7.371,43	7.100,00	5.200,00	7.371,43
SA 0 / SA 1	(0) Nettoergebnis (21 - 22) / (1) Geldfluss operative Gebarung (31 - 32)				-6.000,00	-2.000,00	-5.004,03	-6.000,00	-2.000,00	-5.004,03
SA01	Saldo (01) Haushaltsrücklagen (230 - 240)				0,00	0,00	0,00	0,00	0,00	0,00
SA00	Saldo (00) Nettoergebnis nach Haushaltsrücklagen (Saldo 0 + Saldo 01)				-6.000,00	-2.000,00	-5.004,03			
Investive Gebarung										
SU 33	Summe Einzahlungen investive Gebarung							0,00	0,00	0,00
SU 34	Summe Auszahlungen investive Gebarung							0,00	0,00	0,00
SA2	Saldo (2) Geldfluss aus der Investiven Gebarung (33 - 34)							0,00	0,00	0,00
SA3	Saldo (3) Nettofinanzierungssaldo (Saldo 1 + Saldo 2)							-6.000,00	-2.000,00	-5.004,03

		MVAG	VC QU	DK	Ergebnisvoranschlag			Finanzierungsvoranschlag		
		EH	FH		VA 2026	VA 2025	RA 2024	VA 2026	VA 2025	RA 2024
Finanzierungstätigkeit										
SU 35	Summe Einzahlungen aus der Finanzierungstätigkeit							0,00	0,00	0,00
SU 36	Summe Auszahlungen aus der Finanzierungstätigkeit							0,00	0,00	0,00
SA4	Saldo (4) Geldfluss aus der Finanzierungstätigkeit (35 – 36)							0,00	0,00	0,00
SA5	Saldo (5) Geldfluss aus der voranschlagswirksamen Gebarung (Saldo 3 + Saldo 4)							-6.000,00	-2.000,00	-5.004,03
279	Sonstige Einrichtungen und Maßnahmen									
279000	Erwachsenenbildung									
Operative Gebarung										
2/279000+810000	Erträge aus Leistungen	2114	3114				345,60			345,60
SU 21 / 31	Summe Erträge / Einzahlungen operative Gebarung				0,00	0,00	345,60	0,00	0,00	345,60
1/279000-728000	Entgelte für sonstige Leistungen	2225	3225	24	5.000,00	1.000,00	432,00	5.000,00	1.000,00	432,00
SU 22 / 32	Summe Aufwendungen / Auszahlungen operative Gebarung				5.000,00	1.000,00	432,00	5.000,00	1.000,00	432,00
SA 0 / SA 1	(0) Nettoergebnis (21 - 22) / (1) Geldfluss operative Gebarung (31 – 32)				-5.000,00	-1.000,00	-86,40	-5.000,00	-1.000,00	-86,40
SA01	Saldo (01) Haushaltsrücklagen (230 - 240)				0,00	0,00	0,00	0,00	0,00	0,00
SA00	Saldo (00) Nettoergebnis nach Haushaltsrücklagen (Saldo 0 + Saldo 01)				-5.000,00	-1.000,00	-86,40			
Investive Gebarung										
SU 33	Summe Einzahlungen investive Gebarung							0,00	0,00	0,00
SU 34	Summe Auszahlungen investive Gebarung							0,00	0,00	0,00
SA2	Saldo (2) Geldfluss aus der Investiven Gebarung (33 – 34)							0,00	0,00	0,00
SA3	Saldo (3) Nettofinanzierungssaldo (Saldo 1 + Saldo 2)							-5.000,00	-1.000,00	-86,40
Finanzierungstätigkeit										
SU 35	Summe Einzahlungen aus der Finanzierungstätigkeit							0,00	0,00	0,00
SU 36	Summe Auszahlungen aus der Finanzierungstätigkeit							0,00	0,00	0,00
SA4	Saldo (4) Geldfluss aus der Finanzierungstätigkeit (35 – 36)							0,00	0,00	0,00
SA5	Saldo (5) Geldfluss aus der voranschlagswirksamen Gebarung (Saldo 3 + Saldo 4)							-5.000,00	-1.000,00	-86,40
28	Forschung und Wissenschaft									
282	Studienbeihilfen									
282000	Studienbeihilfen									
Operative Gebarung										
SU 21 / 31	Summe Erträge / Einzahlungen operative Gebarung				0,00	0,00	0,00	0,00	0,00	0,00
1/282000-768000	Sonstige Transfers an private Haushalte (NÖ Semesterticket)	2234	3234	27		1.000,00			1.000,00	
SU 22 / 32	Summe Aufwendungen / Auszahlungen operative Gebarung				0,00	1.000,00	0,00	0,00	1.000,00	0,00
SA 0 / SA 1	(0) Nettoergebnis (21 - 22) / (1) Geldfluss operative Gebarung (31 – 32)				0,00	-1.000,00	0,00	0,00	-1.000,00	0,00
SA01	Saldo (01) Haushaltsrücklagen (230 - 240)				0,00	0,00	0,00	0,00	0,00	0,00

		MVAG		VC QU	DK	Ergebnisvoranschlag			Finanzierungsvoranschlag		
		EH	FH			VA 2026	VA 2025	RA 2024	VA 2026	VA 2025	RA 2024
SA00	Saldo (00) Nettoergebnis nach Haushaltsrücklagen (Saldo 0 + Saldo 01)					0,00	-1.000,00	0,00			
Investive Gebarung											
SU 33	Summe Einzahlungen investive Gebarung								0,00	0,00	0,00
SU 34	Summe Auszahlungen investive Gebarung								0,00	0,00	0,00
SA2	Saldo (2) Geldfluss aus der Investiven Gebarung (33 – 34)								0,00	0,00	0,00
SA3	Saldo (3) Nettofinanzierungssaldo (Saldo 1 + Saldo 2)								0,00	-1.000,00	0,00
Finanzierungstätigkeit											
SU 35	Summe Einzahlungen aus der Finanzierungstätigkeit								0,00	0,00	0,00
SU 36	Summe Auszahlungen aus der Finanzierungstätigkeit								0,00	0,00	0,00
SA4	Saldo (4) Geldfluss aus der Finanzierungstätigkeit (35 – 36)								0,00	0,00	0,00
SA5	Saldo (5) Geldfluss aus der voranschlagswirksamen Gebarung (Saldo 3 + Saldo 4)								0,00	-1.000,00	0,00

		MVAG		VC QU	DK	Ergebnisvoranschlag		Finanzierungsvoranschlag			
		EH	FH			VA 2026	VA 2025	RA 2024	VA 2026	VA 2025	RA 2024
3 Kunst, Kultur und Kultus											
32	Musik und darstellende Kunst										
320	Ausbildung in Musik und darstellender Kunst										
320000	Ausbildung in Musik und darstellender Kunst										
Operative Gebarung											
2/320000+811000	Einnahmen aus der Vermietung	2115	3115	14		5.000,00	5.000,00	4.800,00	5.000,00	5.000,00	4.700,00
SU 21 / 31	Summe Erträge / Einzahlungen operative Gebarung					5.000,00	5.000,00	4.800,00	5.000,00	5.000,00	4.700,00
1/320000-400000	Geringwertige Wirtschaftsgüter (GWG)	2221	3221	23			100,00	473,18		100,00	473,18
1/320000-510000	Geldbezüge der Vertragsbediensteten der Verwaltung	2211	3211			17.000,00	14.100,00	2.156,28	17.000,00	14.100,00	2.156,28
1/320000-520000	Bezüge f. Musikschullehrer	2211	3211	20				10.545,95			10.545,95
1/320000-580000	Dienstgeberbeiträge zum Ausgleichsfonds für Familienbeihilfen	2212	3212	20		600,00	500,00	455,76	600,00	500,00	455,76
1/320000-582000	Sonstige Dienstgeberbeiträge zur sozialen Sicherheit	2212	3212	20		3.400,00	300,00	2.430,39	3.400,00	300,00	2.430,39
1/320000-592000	Dotierung von Rückstellungen für Jubiläumszuwendungen	2214				200,00	1.000,00	384,59			
1/320000-593000	Dotierung von Rückstellungen für nicht konsumierte Urlaube	2214						1.857,91			
1/320000-618000	Instandhaltung von sonstigen Anlagen (Reparaturen, Wartungen)	2224	3224	24		1.000,00	1.000,00	1.801,14	1.000,00	1.000,00	1.801,14
1/320000-720200	Kostenbeiträge (haushaltsinterne Kostenersätze) für Leistungen Verwaltung	2225	3225	24		3.000,00	500,00	500,00	3.000,00	500,00	500,00
1/320000-778000	Kapitaltransfer an private Haushalte (Musikschulförderung)	2234		44		10.000,00	10.000,00	6.600,00			
SU 22 / 32	Summe Aufwendungen / Auszahlungen operative Gebarung					35.200,00	27.500,00	27.205,20	25.000,00	16.500,00	18.362,70
SA 0 / SA 1	(0) Nettoergebnis (21 - 22) / (1) Geldfluss operative Gebarung (31 – 32)					-30.200,00	-22.500,00	-22.405,20	-20.000,00	-11.500,00	-13.662,70
SA01	Saldo (01) Haushaltsrücklagen (230 - 240)					0,00	0,00	0,00	0,00	0,00	0,00
SA00	Saldo (00) Nettoergebnis nach Haushaltsrücklagen (Saldo 0 + Saldo 01)					-30.200,00	-22.500,00	-22.405,20			
Investive Gebarung											
SU 33	Summe Einzahlungen investive Gebarung								0,00	0,00	0,00
1/320000-778000	Kapitaltransfer an private Haushalte (Musikschulförderung)		3434	44					10.000,00	10.000,00	6.600,00
SU 34	Summe Auszahlungen investive Gebarung								10.000,00	10.000,00	6.600,00
SA2	Saldo (2) Geldfluss aus der Investiven Gebarung (33 – 34)								-10.000,00	-10.000,00	-6.600,00
SA3	Saldo (3) Nettofinanzierungssaldo (Saldo 1 + Saldo 2)								-30.000,00	-21.500,00	-20.262,70
Finanzierungstätigkeit											
SU 35	Summe Einzahlungen aus der Finanzierungstätigkeit								0,00	0,00	0,00
SU 36	Summe Auszahlungen aus der Finanzierungstätigkeit								0,00	0,00	0,00

		MVAG VC QU DK			Ergebnisvoranschlag			Finanzierungsvoranschlag		
		EH	FH		VA 2026	VA 2025	RA 2024	VA 2026	VA 2025	RA 2024
SA4	Saldo (4) Geldfluss aus der Finanzierungstätigkeit (35 – 36)							0,00	0,00	0,00
SA5	Saldo (5) Geldfluss aus der voranschlagswirksamen Gebarung (Saldo 3 + Saldo 4)							-30.000,00	-21.500,00	-20.262,70
321	Einrichtungen der Musikpflege									
321000	Einrichtungen der Musikpflege									
Operative Gebarung										
SU 21 / 31	Summe Erträge / Einzahlungen operative Gebarung				0,00	0,00	0,00	0,00	0,00	0,00
1/321000-757000	Transfers an private Organisationen ohne Erwerbszweck (laufende Zuschüsse an Musikkapelle)	2234	3234	27	1.000,00	1.000,00	4.600,00	1.000,00	1.000,00	4.600,00
SU 22 / 32	Summe Aufwendungen / Auszahlungen operative Gebarung				1.000,00	1.000,00	4.600,00	1.000,00	1.000,00	4.600,00
SA 0 / SA 1	(0) Nettoergebnis (21 - 22) / (1) Geldfluss operative Gebarung (31 – 32)				-1.000,00	-1.000,00	-4.600,00	-1.000,00	-1.000,00	-4.600,00
SA01	Saldo (01) Haushaltsrücklagen (230 - 240)				0,00	0,00	0,00	0,00	0,00	0,00
SA00	Saldo (00) Nettoergebnis nach Haushaltsrücklagen (Saldo 0 + Saldo 01)				-1.000,00	-1.000,00	-4.600,00			
Investive Gebarung										
SU 33	Summe Einzahlungen investive Gebarung							0,00	0,00	0,00
SU 34	Summe Auszahlungen investive Gebarung							0,00	0,00	0,00
SA2	Saldo (2) Geldfluss aus der Investiven Gebarung (33 – 34)							0,00	0,00	0,00
SA3	Saldo (3) Nettofinanzierungssaldo (Saldo 1 + Saldo 2)							-1.000,00	-1.000,00	-4.600,00
Finanzierungstätigkeit										
SU 35	Summe Einzahlungen aus der Finanzierungstätigkeit							0,00	0,00	0,00
SU 36	Summe Auszahlungen aus der Finanzierungstätigkeit							0,00	0,00	0,00
SA4	Saldo (4) Geldfluss aus der Finanzierungstätigkeit (35 – 36)							0,00	0,00	0,00
SA5	Saldo (5) Geldfluss aus der voranschlagswirksamen Gebarung (Saldo 3 + Saldo 4)							-1.000,00	-1.000,00	-4.600,00
322	Maßnahmen zur Förderung der Musikpflege									
322000	Maßnahmen der Musikpflege									
Operative Gebarung										
SU 21 / 31	Summe Erträge / Einzahlungen operative Gebarung				0,00	0,00	0,00	0,00	0,00	0,00
1/322000-757000	(Transfers an private Organisationen ohne Erwerbszweck (Beitrag an NÖ Blasmusikverband)	2234	3234	27	300,00	300,00	100,00	300,00	300,00	100,00
SU 22 / 32	Summe Aufwendungen / Auszahlungen operative Gebarung				300,00	300,00	100,00	300,00	300,00	100,00
SA 0 / SA 1	(0) Nettoergebnis (21 - 22) / (1) Geldfluss operative Gebarung (31 – 32)				-300,00	-300,00	-100,00	-300,00	-300,00	-100,00
SA01	Saldo (01) Haushaltsrücklagen (230 - 240)				0,00	0,00	0,00	0,00	0,00	0,00
SA00	Saldo (00) Nettoergebnis nach Haushaltsrücklagen (Saldo 0 + Saldo 01)				-300,00	-300,00	-100,00			
Investive Gebarung										
SU 33	Summe Einzahlungen investive Gebarung							0,00	0,00	0,00
SU 34	Summe Auszahlungen investive Gebarung							0,00	0,00	0,00

		MVAG	VC QU	DK	Ergebnisvoranschlag			Finanzierungsvoranschlag		
		EH	FH		VA 2026	VA 2025	RA 2024	VA 2026	VA 2025	RA 2024
SA2	Saldo (2) Geldfluss aus der Investiven Gebarung (33 – 34)							0,00	0,00	0,00
SA3	Saldo (3) Nettofinanzierungssaldo (Saldo 1 + Saldo 2)							-300,00	-300,00	-100,00
Finanzierungstätigkeit										
SU 35	Summe Einzahlungen aus der Finanzierungstätigkeit							0,00	0,00	0,00
SU 36	Summe Auszahlungen aus der Finanzierungstätigkeit							0,00	0,00	0,00
SA4	Saldo (4) Geldfluss aus der Finanzierungstätigkeit (35 – 36)							0,00	0,00	0,00
SA5	Saldo (5) Geldfluss aus der voranschlagswirksamen Gebarung (Saldo 3 + Saldo 4)							-300,00	-300,00	-100,00
36										
Heimatspflege										
360										
Heimatismuseen										
360000										
Operative Gebarung										
SU 21 / 31	Summe Erträge / Einzahlungen operative Gebarung				0,00	0,00	0,00	0,00	0,00	0,00
1/360000-757000	Transfers an private Organisationen ohne Erwerbszweck (Beitrag an Museumsverein)	2234	3234	27	100,00	100,00	25,00	100,00	100,00	25,00
SU 22 / 32	Summe Aufwendungen / Auszahlungen operative Gebarung				100,00	100,00	25,00	100,00	100,00	25,00
SA 0 / SA 1	(0) Nettoergebnis (21 - 22) / (1) Geldfluss operative Gebarung (31 – 32)				-100,00	-100,00	-25,00	-100,00	-100,00	-25,00
SA01	Saldo (01) Haushaltsrücklagen (230 - 240)				0,00	0,00	0,00	0,00	0,00	0,00
SA00	Saldo (00) Nettoergebnis nach Haushaltsrücklagen (Saldo 0 + Saldo 01)				-100,00	-100,00	-25,00			
Investive Gebarung										
SU 33	Summe Einzahlungen investive Gebarung							0,00	0,00	0,00
SU 34	Summe Auszahlungen investive Gebarung							0,00	0,00	0,00
SA2	Saldo (2) Geldfluss aus der Investiven Gebarung (33 – 34)							0,00	0,00	0,00
SA3	Saldo (3) Nettofinanzierungssaldo (Saldo 1 + Saldo 2)							-100,00	-100,00	-25,00
Finanzierungstätigkeit										
SU 35	Summe Einzahlungen aus der Finanzierungstätigkeit							0,00	0,00	0,00
SU 36	Summe Auszahlungen aus der Finanzierungstätigkeit							0,00	0,00	0,00
SA4	Saldo (4) Geldfluss aus der Finanzierungstätigkeit (35 – 36)							0,00	0,00	0,00
SA5	Saldo (5) Geldfluss aus der voranschlagswirksamen Gebarung (Saldo 3 + Saldo 4)							-100,00	-100,00	-25,00
361										
Nichtwissenschaftliche Archive										
361000										
Operative Gebarung										
2/361000+808000	Veräußerungen von Waren	2116	3116	16		100,00			100,00	
SU 21 / 31	Summe Erträge / Einzahlungen operative Gebarung				0,00	100,00	0,00	0,00	100,00	0,00

		MVAG VC QU DK			Ergebnisvoranschlag			Finanzierungsvoranschlag		
		EH	FH		VA 2026	VA 2025	RA 2024	VA 2026	VA 2025	RA 2024
1/361000-457000	Gemeindezeitung und Tischkalender	2221	3221	23	10.500,00	10.500,00	8.837,38	10.500,00	10.500,00	8.837,38
SU 22 / 32	Summe Aufwendungen / Auszahlungen operative Gebarung				10.500,00	10.500,00	8.837,38	10.500,00	10.500,00	8.837,38
SA 0 / SA 1	(0) Nettoergebnis (21 - 22) / (1) Geldfluss operative Gebarung (31 – 32)				-10.500,00	-10.400,00	-8.837,38	-10.500,00	-10.400,00	-8.837,38
SA01	Saldo (01) Haushaltsrücklagen (230 - 240)				0,00	0,00	0,00	0,00	0,00	0,00
SA00	Saldo (00) Nettoergebnis nach Haushaltsrücklagen (Saldo 0 + Saldo 01)				-10.500,00	-10.400,00	-8.837,38			
Investive Gebarung										
SU 33	Summe Einzahlungen investive Gebarung							0,00	0,00	0,00
SU 34	Summe Auszahlungen investive Gebarung							0,00	0,00	0,00
SA2	Saldo (2) Geldfluss aus der Investiven Gebarung (33 – 34)							0,00	0,00	0,00
SA3	Saldo (3) Nettofinanzierungssaldo (Saldo 1 + Saldo 2)							-10.500,00	-10.400,00	-8.837,38
Finanzierungstätigkeit										
SU 35	Summe Einzahlungen aus der Finanzierungstätigkeit							0,00	0,00	0,00
SU 36	Summe Auszahlungen aus der Finanzierungstätigkeit							0,00	0,00	0,00
SA4	Saldo (4) Geldfluss aus der Finanzierungstätigkeit (35 – 36)							0,00	0,00	0,00
SA5	Saldo (5) Geldfluss aus der voranschlagswirksamen Gebarung (Saldo 3 + Saldo 4)							-10.500,00	-10.400,00	-8.837,38
362	Denkmalpflege									
362000	Denkmalpflege									
Operative Gebarung										
SU 21 / 31	Summe Erträge / Einzahlungen operative Gebarung				0,00	0,00	0,00	0,00	0,00	0,00
1/362000-619000	Instandhaltung von Sonderanlagen	2224	3224	24	200,00	200,00	6,49	200,00	200,00	6,49
SU 22 / 32	Summe Aufwendungen / Auszahlungen operative Gebarung				200,00	200,00	6,49	200,00	200,00	6,49
SA 0 / SA 1	(0) Nettoergebnis (21 - 22) / (1) Geldfluss operative Gebarung (31 – 32)				-200,00	-200,00	-6,49	-200,00	-200,00	-6,49
SA01	Saldo (01) Haushaltsrücklagen (230 - 240)				0,00	0,00	0,00	0,00	0,00	0,00
SA00	Saldo (00) Nettoergebnis nach Haushaltsrücklagen (Saldo 0 + Saldo 01)				-200,00	-200,00	-6,49			
Investive Gebarung										
SU 33	Summe Einzahlungen investive Gebarung							0,00	0,00	0,00
SU 34	Summe Auszahlungen investive Gebarung							0,00	0,00	0,00
SA2	Saldo (2) Geldfluss aus der Investiven Gebarung (33 – 34)							0,00	0,00	0,00
SA3	Saldo (3) Nettofinanzierungssaldo (Saldo 1 + Saldo 2)							-200,00	-200,00	-6,49
Finanzierungstätigkeit										
SU 35	Summe Einzahlungen aus der Finanzierungstätigkeit							0,00	0,00	0,00
SU 36	Summe Auszahlungen aus der Finanzierungstätigkeit							0,00	0,00	0,00
SA4	Saldo (4) Geldfluss aus der Finanzierungstätigkeit (35 – 36)							0,00	0,00	0,00
SA5	Saldo (5) Geldfluss aus der voranschlagswirksamen Gebarung (Saldo 3 + Saldo 4)							-200,00	-200,00	-6,49

		MVAG		VC QU	DK	Ergebnisvoranschlag			Finanzierungsvoranschlag		
		EH	FH			VA 2026	VA 2025	RA 2024	VA 2026	VA 2025	RA 2024
363	Altstadterhaltung und Ortsbildpflege										
363000	Altstadterhaltung und Ortsbildpflege										
Operative Gebarung											
2/363000+808000	Veräußerungen von Waren	2116	3116				100,00	30,23		100,00	30,23
SU 21 / 31	Summe Erträge / Einzahlungen operative Gebarung					0,00	100,00	30,23	0,00	100,00	30,23
1/363000-400000	Geringwertige Wirtschaftsgüter (GWG)	2221	3221	23		2.000,00	2.000,00	4.386,45	2.000,00	2.000,00	4.386,45
1/363000-402000	Verbrauchsgüter für innerbetriebliche Leistungen	2221	3221	23			500,00	247,41		500,00	247,41
1/363000-459000	Sonstige Verbrauchsgüter	2221	3221			500,00	6.800,00		500,00	6.800,00	
1/363000-680000	Planmäßige Abschreibung	2226				200,00	200,00	708,64			
1/363000-720000	Kostenbeiträge (Kostenersätze) für Leistungen Bauhof	2225	3225	24		155.500,00	136.200,00	136.200,00	155.500,00	136.200,00	136.200,00
1/363000-720100	Kostenbeiträge (haushaltsinterne Kostenersätze) für Leistungen Fuhrpark	2225	3225	24		10.000,00	20.300,00	20.300,00	10.000,00	20.300,00	20.300,00
1/363000-728000	Entgelte für sonstige Leistungen	2225	3225	24		15.000,00	20.000,00	27.218,57	15.000,00	20.000,00	27.218,57
SU 22 / 32	Summe Aufwendungen / Auszahlungen operative Gebarung					183.200,00	186.000,00	189.061,07	183.000,00	185.800,00	188.352,43
SA 0 / SA 1	(0) Nettoergebnis (21 - 22) / (1) Geldfluss operative Gebarung (31 - 32)					-183.200,00	-185.900,00	-189.030,84	-183.000,00	-185.700,00	-188.322,20
SA01	Saldo (01) Haushaltsrücklagen (230 - 240)					0,00	0,00	0,00	0,00	0,00	0,00
SA00	Saldo (00) Nettoergebnis nach Haushaltsrücklagen (Saldo 0 + Saldo 01)					-183.200,00	-185.900,00	-189.030,84			
Investive Gebarung											
SU 33	Summe Einzahlungen investive Gebarung								0,00	0,00	0,00
1/363000-042000	Amts-, Betriebs- und Geschäftsausstattung			3415	2 41				500,00	500,00	1.706,83
SU 34	Summe Auszahlungen investive Gebarung								500,00	500,00	1.706,83
SA2	Saldo (2) Geldfluss aus der Investiven Gebarung (33 - 34)								-500,00	-500,00	-1.706,83
SA3	Saldo (3) Nettofinanzierungssaldo (Saldo 1 + Saldo 2)								-183.500,00	-186.200,00	-190.029,03
Finanzierungstätigkeit											
SU 35	Summe Einzahlungen aus der Finanzierungstätigkeit								0,00	0,00	0,00
SU 36	Summe Auszahlungen aus der Finanzierungstätigkeit								0,00	0,00	0,00
SA4	Saldo (4) Geldfluss aus der Finanzierungstätigkeit (35 - 36)								0,00	0,00	0,00
SA5	Saldo (5) Geldfluss aus der voranschlagswirksamen Gebarung (Saldo 3 + Saldo 4)								-183.500,00	-186.200,00	-190.029,03
369	Sonstige Einrichtungen und Maßnahmen										
369010	Musterung, Angelobung										
Operative Gebarung											
SU 21 / 31	Summe Erträge / Einzahlungen operative Gebarung					0,00	0,00	0,00	0,00	0,00	0,00
1/369010-723000	Amtspauschalien und Repräsentationsaufwendungen	2225	3225	24		1.000,00	1.000,00	476,80	1.000,00	1.000,00	476,80
SU 22 / 32	Summe Aufwendungen / Auszahlungen operative Gebarung					1.000,00	1.000,00	476,80	1.000,00	1.000,00	476,80

		MVAG VC QU DK			Ergebnisvoranschlag			Finanzierungsvoranschlag		
		EH	FH		VA 2026	VA 2025	RA 2024	VA 2026	VA 2025	RA 2024
SA 0 / SA 1	(0) Nettoergebnis (21 - 22) / (1) Geldfluss operative Gebarung (31 – 32)				-1.000,00	-1.000,00	-476,80	-1.000,00	-1.000,00	-476,80
SA01	Saldo (01) Haushaltsrücklagen (230 - 240)				0,00	0,00	0,00	0,00	0,00	0,00
SA00	Saldo (00) Nettoergebnis nach Haushaltsrücklagen (Saldo 0 + Saldo 01)				-1.000,00	-1.000,00	-476,80			
Investive Gebarung										
SU 33	Summe Einzahlungen investive Gebarung							0,00	0,00	0,00
SU 34	Summe Auszahlungen investive Gebarung							0,00	0,00	0,00
SA2	Saldo (2) Geldfluss aus der Investiven Gebarung (33 – 34)							0,00	0,00	0,00
SA3	Saldo (3) Nettofinanzierungssaldo (Saldo 1 + Saldo 2)							-1.000,00	-1.000,00	-476,80
Finanzierungstätigkeit										
SU 35	Summe Einzahlungen aus der Finanzierungstätigkeit							0,00	0,00	0,00
SU 36	Summe Auszahlungen aus der Finanzierungstätigkeit							0,00	0,00	0,00
SA4	Saldo (4) Geldfluss aus der Finanzierungstätigkeit (35 – 36)							0,00	0,00	0,00
SA5	Saldo (5) Geldfluss aus der voranschlagswirksamen Gebarung (Saldo 3 + Saldo 4)							-1.000,00	-1.000,00	-476,80
38	Sonstige Kulturpflege									
380	Einrichtungen der Kulturpflege									
380000	Kulturhaus Eibesbrunn									
Operative Gebarung										
2/380000+811000	Einnahmen aus der Vermietung	2115	3115	14	5.000,00	4.000,00	6.232,56	5.000,00	4.000,00	6.232,56
SU 21 / 31	Summe Erträge / Einzahlungen operative Gebarung				5.000,00	4.000,00	6.232,56	5.000,00	4.000,00	6.232,56
1/380000-400000	Geringwertige Wirtschaftsgüter (GWG)	2221	3221	23		300,00	553,33		300,00	553,33
1/380000-454000	Reinigungsmittel	2221	3221	23	100,00	200,00	5,23	100,00	200,00	5,23
1/380000-600000	Energiebezüge	2222	3222	24	5.000,00	5.000,00	2.258,85	5.000,00	5.000,00	2.258,85
1/380000-614000	Instandhaltung von Gebäuden und Bauten	2224	3224	24	300,00	300,00	15,71	300,00	300,00	15,71
1/380000-616000	Instandhaltung von Maschinen und maschinelle Anlagen	2224	3224	24	300,00	200,00		300,00	200,00	
1/380000-670000	Versicherungen	2222	3222	24	1.500,00	1.500,00	1.451,02	1.500,00	1.500,00	1.451,02
1/380000-680000	Planmäßige Abschreibung	2226			20.400,00	20.400,00	20.815,34			
1/380000-711000	Geb. für die Ben. von Gde.Einrichtungen u. -anlag. gem. FAG (Ausgabe)	2225	3225	24	2.800,00	2.800,00	2.734,92	2.800,00	2.800,00	2.734,92
1/380000-720200	Kostenbeiträge (haushaltsinterne Kostenersätze) für Leistungen Verwaltung	2225	3225	24	3.200,00	1.300,00	1.300,00	3.200,00	1.300,00	1.300,00
1/380000-728000	Entgelte für sonstige Leistungen	2225	3225	24	200,00	1.000,00	791,01	200,00	1.000,00	791,01
SU 22 / 32	Summe Aufwendungen / Auszahlungen operative Gebarung				33.800,00	33.000,00	29.925,41	13.400,00	12.600,00	9.110,07
SA 0 / SA 1	(0) Nettoergebnis (21 - 22) / (1) Geldfluss operative Gebarung (31 – 32)				-28.800,00	-29.000,00	-23.692,85	-8.400,00	-8.600,00	-2.877,51
SA01	Saldo (01) Haushaltsrücklagen (230 - 240)				0,00	0,00	0,00	0,00	0,00	0,00
SA00	Saldo (00) Nettoergebnis nach Haushaltsrücklagen (Saldo 0 + Saldo 01)				-28.800,00	-29.000,00	-23.692,85			

		MVAG	VC QU	DK	Ergebnisvoranschlag			Finanzierungsvoranschlag		
		EH	FH		VA 2026	VA 2025	RA 2024	VA 2026	VA 2025	RA 2024
Investive Gebarung										
SU 33	Summe Einzahlungen investive Gebarung							0,00	0,00	0,00
1/380000-042000	Amts-, Betriebs- und Geschäftsausstattung		3415	2 41					500,00	
SU 34	Summe Auszahlungen investive Gebarung							0,00	500,00	0,00
SA2	Saldo (2) Geldfluss aus der Investiven Gebarung (33 – 34)							0,00	-500,00	0,00
SA3	Saldo (3) Nettofinanzierungssaldo (Saldo 1 + Saldo 2)							-8.400,00	-9.100,00	-2.877,51
Finanzierungstätigkeit										
SU 35	Summe Einzahlungen aus der Finanzierungstätigkeit							0,00	0,00	0,00
SU 36	Summe Auszahlungen aus der Finanzierungstätigkeit							0,00	0,00	0,00
SA4	Saldo (4) Geldfluss aus der Finanzierungstätigkeit (35 – 36)							0,00	0,00	0,00
SA5	Saldo (5) Geldfluss aus der voranschlagswirksamen Gebarung (Saldo 3 + Saldo 4)							-8.400,00	-9.100,00	-2.877,51
381	Maßnahmen der Kulturpflege									
381000	Massnahmen der Kulturpflege									
Operative Gebarung										
SU 21 / 31	Summe Erträge / Einzahlungen operative Gebarung				0,00	0,00	0,00	0,00	0,00	0,00
1/381000-400000	Geringwertige Wirtschaftsgüter (GWG)	2221	3221	23	500,00	500,00	16.536,76	500,00	500,00	16.536,76
1/381000-459000	Sonstige Verbrauchsgüter	2221	3221	23		200,00			200,00	
1/381000-619000	Instandhaltung von Sonderanlagen	2224	3224	24	200,00	200,00	117,60	200,00	200,00	117,60
1/381000-723000	Amtspauschalien und Repräsentationsaufwendungen	2225	3225	24		1.000,00	399,00		1.000,00	399,00
1/381000-728000	Entgelte für sonstige Leistungen	2225	3225	24	1.500,00	1.000,00	1.500,13	1.500,00	1.000,00	1.500,13
SU 22 / 32	Summe Aufwendungen / Auszahlungen operative Gebarung				2.200,00	2.900,00	18.553,49	2.200,00	2.900,00	18.553,49
SA 0 / SA 1	(0) Nettoergebnis (21 - 22) / (1) Geldfluss operative Gebarung (31 – 32)				-2.200,00	-2.900,00	-18.553,49	-2.200,00	-2.900,00	-18.553,49
SA01	Saldo (01) Haushaltsrücklagen (230 - 240)				0,00	0,00	0,00	0,00	0,00	0,00
SA00	Saldo (00) Nettoergebnis nach Haushaltsrücklagen (Saldo 0 + Saldo 01)				-2.200,00	-2.900,00	-18.553,49			
Investive Gebarung										
SU 33	Summe Einzahlungen investive Gebarung							0,00	0,00	0,00
SU 34	Summe Auszahlungen investive Gebarung							0,00	0,00	0,00
SA2	Saldo (2) Geldfluss aus der Investiven Gebarung (33 – 34)							0,00	0,00	0,00
SA3	Saldo (3) Nettofinanzierungssaldo (Saldo 1 + Saldo 2)							-2.200,00	-2.900,00	-18.553,49
Finanzierungstätigkeit										
SU 35	Summe Einzahlungen aus der Finanzierungstätigkeit							0,00	0,00	0,00
SU 36	Summe Auszahlungen aus der Finanzierungstätigkeit							0,00	0,00	0,00
SA4	Saldo (4) Geldfluss aus der Finanzierungstätigkeit (35 – 36)							0,00	0,00	0,00
SA5	Saldo (5) Geldfluss aus der voranschlagswirksamen Gebarung (Saldo 3 + Saldo 4)							-2.200,00	-2.900,00	-18.553,49

		MVAG		VC QU	DK	Ergebnisvoranschlag			Finanzierungsvoranschlag		
		EH	FH			VA 2026	VA 2025	RA 2024	VA 2026	VA 2025	RA 2024
39	Kultus										
390	Kirchliche Angelegenheiten										
390000	Kirchliche Angelegenheiten										
Operative Gebarung											
SU 21 / 31	Summe Erträge / Einzahlungen operative Gebarung					0,00	0,00	0,00	0,00	0,00	0,00
1/390000-400000	Geringwertige Wirtschaftsgüter (GWG)	2221	3221	23			200,00	95,45		200,00	60,49
1/390000-600000	Energiebezüge	2222	3222	24		6.000,00	5.000,00	4.782,12	6.000,00	5.000,00	4.782,12
1/390000-614000	Instandhaltung von Gebäuden und Bauten	2224	3224	24		200,00	200,00	171,55	200,00	200,00	171,55
1/390000-619000	Instandhaltung von Sonderanlagen	2224	3224	24		500,00	1.500,00	6.330,49	500,00	1.500,00	6.330,49
1/390000-670000	Versicherungen	2222	3222	24		600,00	400,00	398,45	600,00	400,00	398,45
1/390000-720200	Kostenbeiträge (haushaltsinterne Kostenersätze) für Leistungen Verwaltung	2225	3225	24		2.500,00	600,00	600,00	2.500,00	600,00	600,00
1/390000-728000	Entgelte für sonstige Leistungen	2225	3225	24		500,00	200,00	1.604,58	500,00	200,00	220,00
1/390000-754000	Transfers an sonstige Träger des öffentlichen Rechts	2231	3231	26		85.500,00	5.300,00		85.500,00	5.300,00	
SU 22 / 32	Summe Aufwendungen / Auszahlungen operative Gebarung					95.800,00	13.400,00	13.982,64	95.800,00	13.400,00	12.563,10
SA 0 / SA 1	(0) Nettoergebnis (21 - 22) / (1) Geldfluss operative Gebarung (31 – 32)					-95.800,00	-13.400,00	-13.982,64	-95.800,00	-13.400,00	-12.563,10
SA01	Saldo (01) Haushaltsrücklagen (230 - 240)					0,00	0,00	0,00	0,00	0,00	0,00
SA00	Saldo (00) Nettoergebnis nach Haushaltsrücklagen (Saldo 0 + Saldo 01)					-95.800,00	-13.400,00	-13.982,64			
Investive Gebarung											
SU 33	Summe Einzahlungen investive Gebarung								0,00	0,00	0,00
SU 34	Summe Auszahlungen investive Gebarung								0,00	0,00	0,00
SA2	Saldo (2) Geldfluss aus der Investiven Gebarung (33 – 34)								0,00	0,00	0,00
SA3	Saldo (3) Nettofinanzierungssaldo (Saldo 1 + Saldo 2)								-95.800,00	-13.400,00	-12.563,10
Finanzierungstätigkeit											
SU 35	Summe Einzahlungen aus der Finanzierungstätigkeit								0,00	0,00	0,00
SU 36	Summe Auszahlungen aus der Finanzierungstätigkeit								0,00	0,00	0,00
SA4	Saldo (4) Geldfluss aus der Finanzierungstätigkeit (35 – 36)								0,00	0,00	0,00
SA5	Saldo (5) Geldfluss aus der voranschlagswirksamen Gebarung (Saldo 3 + Saldo 4)								-95.800,00	-13.400,00	-12.563,10

		MVAG	VC QU	DK	Ergebnisvoranschlag			Finanzierungsvoranschlag		
		EH	FH		VA 2026	VA 2025	RA 2024	VA 2026	VA 2025	RA 2024
4 Soziale Wohlfahrt und Wohnbauförderung										
41	Allgemeine öffentliche Wohlfahrt									
419	Sonstige Einrichtungen und Maßnahmen									
419000	Sonstige Einrichtungen und Maßnahmen									
Operative Gebarung										
2/419000+861000	Transfers von Ländern, Landesfonds und Landeskammern	2121	3121			96.200,00			96.200,00	
SU 21 / 31	Summe Erträge / Einzahlungen operative Gebarung				0,00	96.200,00	0,00	0,00	96.200,00	0,00
1/419000-751000	Sozialhilfe-Wohnsitzgemeindebeitrag	2231	3231	26	2.400,00	4.100,00	3.553,12	2.400,00	4.100,00	3.553,12
1/419000-751100	Sozialhilfeumlage nach der Finanzkraft	2231	3231	26	765.000,00	672.000,00	592.114,40	765.000,00	672.000,00	592.114,40
SU 22 / 32	Summe Aufwendungen / Auszahlungen operative Gebarung				767.400,00	676.100,00	595.667,52	767.400,00	676.100,00	595.667,52
SA 0 / SA 1	(0) Nettoergebnis (21 - 22) / (1) Geldfluss operative Gebarung (31 – 32)				-767.400,00	-579.900,00	-595.667,52	-767.400,00	-579.900,00	-595.667,52
SA01	Saldo (01) Haushaltsrücklagen (230 - 240)				0,00	0,00	0,00	0,00	0,00	0,00
SA00	Saldo (00) Nettoergebnis nach Haushaltsrücklagen (Saldo 0 + Saldo 01)				-767.400,00	-579.900,00	-595.667,52			
Investive Gebarung										
SU 33	Summe Einzahlungen investive Gebarung							0,00	0,00	0,00
SU 34	Summe Auszahlungen investive Gebarung							0,00	0,00	0,00
SA2	Saldo (2) Geldfluss aus der Investiven Gebarung (33 – 34)							0,00	0,00	0,00
SA3	Saldo (3) Nettofinanzierungssaldo (Saldo 1 + Saldo 2)							-767.400,00	-579.900,00	-595.667,52
Finanzierungstätigkeit										
SU 35	Summe Einzahlungen aus der Finanzierungstätigkeit							0,00	0,00	0,00
SU 36	Summe Auszahlungen aus der Finanzierungstätigkeit							0,00	0,00	0,00
SA4	Saldo (4) Geldfluss aus der Finanzierungstätigkeit (35 – 36)							0,00	0,00	0,00
SA5	Saldo (5) Geldfluss aus der voranschlagswirksamen Gebarung (Saldo 3 + Saldo 4)							-767.400,00	-579.900,00	-595.667,52
42	Freie Wohlfahrt									
429	Sonstige Einrichtungen und Maßnahmen									
429000	Sonstige Einrichtungen und Maßnahmen									
Operative Gebarung										
SU 21 / 31	Summe Erträge / Einzahlungen operative Gebarung				0,00	0,00	0,00	0,00	0,00	0,00
1/429000-590000	Freiwillige Sozialleistungen (Warengutscheine)	2212	3212	20	5.000,00	5.000,00	3.265,00	5.000,00	5.000,00	3.265,00
1/429000-723000	Amtspauschalien und Repräsentationsaufwendungen (Seniorenausflug)	2225	3225	24	5.000,00	5.000,00	5.625,00	5.000,00	5.000,00	5.625,00
1/429000-757000	Transfers an private Organisationen ohne Erwerbszweck	2234	3234	27		100,00			100,00	

		MVAG	VC QU	DK	Ergebnisvoranschlag			Finanzierungsvoranschlag		
		EH	FH		VA 2026	VA 2025	RA 2024	VA 2026	VA 2025	RA 2024
1/429000-768000	Sonstige Transfers an private Haushalte (Unterstützung für Alleinstehende)	2234	3234	27	500,00	500,00	326,96	500,00	500,00	326,96
SU 22 / 32	Summe Aufwendungen / Auszahlungen operative Gebarung				10.500,00	10.600,00	9.216,96	10.500,00	10.600,00	9.216,96
SA 0 / SA 1	(0) Nettoergebnis (21 - 22) / (1) Geldfluss operative Gebarung (31 – 32)				-10.500,00	-10.600,00	-9.216,96	-10.500,00	-10.600,00	-9.216,96
SA01	Saldo (01) Haushaltsrücklagen (230 - 240)				0,00	0,00	0,00	0,00	0,00	0,00
SA00	Saldo (00) Nettoergebnis nach Haushaltsrücklagen (Saldo 0 + Saldo 01)				-10.500,00	-10.600,00	-9.216,96			
Investive Gebarung										
SU 33	Summe Einzahlungen investive Gebarung							0,00	0,00	0,00
SU 34	Summe Auszahlungen investive Gebarung							0,00	0,00	0,00
SA2	Saldo (2) Geldfluss aus der Investiven Gebarung (33 – 34)							0,00	0,00	0,00
SA3	Saldo (3) Nettofinanzierungssaldo (Saldo 1 + Saldo 2)							-10.500,00	-10.600,00	-9.216,96
Finanzierungstätigkeit										
SU 35	Summe Einzahlungen aus der Finanzierungstätigkeit							0,00	0,00	0,00
SU 36	Summe Auszahlungen aus der Finanzierungstätigkeit							0,00	0,00	0,00
SA4	Saldo (4) Geldfluss aus der Finanzierungstätigkeit (35 – 36)							0,00	0,00	0,00
SA5	Saldo (5) Geldfluss aus der voranschlagswirksamen Gebarung (Saldo 3 + Saldo 4)							-10.500,00	-10.600,00	-9.216,96
43 Jugendwohlfahrt										
439 Sonstige Einrichtungen und Maßnahmen										
439000 Sonstige Einrichtungen und Maßnahmen										
Operative Gebarung										
SU 21 / 31	Summe Erträge / Einzahlungen operative Gebarung				0,00	0,00	0,00	0,00	0,00	0,00
1/439000-751000	Kinder- und Jugendhilfe-Umlage	2231	3231	26	140.000,00	127.000,00	116.493,99	140.000,00	127.000,00	116.493,99
1/439000-768000	Sonstige Transfers an private Haushalte (Tagesmütter)	2234	3234	27	1.000,00	1.000,00	570,00	1.000,00	1.000,00	570,00
SU 22 / 32	Summe Aufwendungen / Auszahlungen operative Gebarung				141.000,00	128.000,00	117.063,99	141.000,00	128.000,00	117.063,99
SA 0 / SA 1	(0) Nettoergebnis (21 - 22) / (1) Geldfluss operative Gebarung (31 – 32)				-141.000,00	-128.000,00	-117.063,99	-141.000,00	-128.000,00	-117.063,99
SA01	Saldo (01) Haushaltsrücklagen (230 - 240)				0,00	0,00	0,00	0,00	0,00	0,00
SA00	Saldo (00) Nettoergebnis nach Haushaltsrücklagen (Saldo 0 + Saldo 01)				-141.000,00	-128.000,00	-117.063,99			
Investive Gebarung										
SU 33	Summe Einzahlungen investive Gebarung							0,00	0,00	0,00
SU 34	Summe Auszahlungen investive Gebarung							0,00	0,00	0,00
SA2	Saldo (2) Geldfluss aus der Investiven Gebarung (33 – 34)							0,00	0,00	0,00
SA3	Saldo (3) Nettofinanzierungssaldo (Saldo 1 + Saldo 2)							-141.000,00	-128.000,00	-117.063,99
Finanzierungstätigkeit										
SU 35	Summe Einzahlungen aus der Finanzierungstätigkeit							0,00	0,00	0,00
SU 36	Summe Auszahlungen aus der Finanzierungstätigkeit							0,00	0,00	0,00

		MVAG VC QU DK			Ergebnisvoranschlag			Finanzierungsvoranschlag		
		EH	FH		VA 2026	VA 2025	RA 2024	VA 2026	VA 2025	RA 2024
SA4	Saldo (4) Geldfluss aus der Finanzierungstätigkeit (35 – 36)							0,00	0,00	0,00
SA5	Saldo (5) Geldfluss aus der voranschlagswirksamen Gebarung (Saldo 3 + Saldo 4)							-141.000,00	-128.000,00	-117.063,99
46	Familienpolitische Maßnahmen									
469	Sonstige Maßnahmen									
469000	Sonstige Maßnahmen									
Operative Gebarung										
SU 21 / 31	Summe Erträge / Einzahlungen operative Gebarung				0,00	0,00	0,00	0,00	0,00	0,00
1/469000-457000	Druckwerke	2221	3221	23		100,00			100,00	
1/469000-757000	Beihilfen anlässlich Geburten	2234	3234	27	2.000,00	1.500,00	2.506,13	2.000,00	1.500,00	2.506,13
SU 22 / 32	Summe Aufwendungen / Auszahlungen operative Gebarung				2.000,00	1.600,00	2.506,13	2.000,00	1.600,00	2.506,13
SA 0 / SA 1	(0) Nettoergebnis (21 - 22) / (1) Geldfluss operative Gebarung (31 – 32)				-2.000,00	-1.600,00	-2.506,13	-2.000,00	-1.600,00	-2.506,13
SA01	Saldo (01) Haushaltsrücklagen (230 - 240)				0,00	0,00	0,00	0,00	0,00	0,00
SA00	Saldo (00) Nettoergebnis nach Haushaltsrücklagen (Saldo 0 + Saldo 01)				-2.000,00	-1.600,00	-2.506,13			
Investive Gebarung										
SU 33	Summe Einzahlungen investive Gebarung							0,00	0,00	0,00
SU 34	Summe Auszahlungen investive Gebarung							0,00	0,00	0,00
SA2	Saldo (2) Geldfluss aus der Investiven Gebarung (33 – 34)							0,00	0,00	0,00
SA3	Saldo (3) Nettofinanzierungssaldo (Saldo 1 + Saldo 2)							-2.000,00	-1.600,00	-2.506,13
Finanzierungstätigkeit										
SU 35	Summe Einzahlungen aus der Finanzierungstätigkeit							0,00	0,00	0,00
SU 36	Summe Auszahlungen aus der Finanzierungstätigkeit							0,00	0,00	0,00
SA4	Saldo (4) Geldfluss aus der Finanzierungstätigkeit (35 – 36)							0,00	0,00	0,00
SA5	Saldo (5) Geldfluss aus der voranschlagswirksamen Gebarung (Saldo 3 + Saldo 4)							-2.000,00	-1.600,00	-2.506,13
48	Wohnbauförderung									
480	Allgemeine Wohnbauförderung									
480000	Allgemeine Wohnbauförderung									
Operative Gebarung										
SU 21 / 31	Summe Erträge / Einzahlungen operative Gebarung				0,00	0,00	0,00	0,00	0,00	0,00
1/480000-768000	Sonstige Transfers an private Haushalte (Wohnbauförderung)	2234	3234	27	6.600,00	6.600,00	6.600,00	6.600,00	6.600,00	4.400,00
SU 22 / 32	Summe Aufwendungen / Auszahlungen operative Gebarung				6.600,00	6.600,00	6.600,00	6.600,00	6.600,00	4.400,00
SA 0 / SA 1	(0) Nettoergebnis (21 - 22) / (1) Geldfluss operative Gebarung (31 – 32)				-6.600,00	-6.600,00	-6.600,00	-6.600,00	-6.600,00	-4.400,00
SA01	Saldo (01) Haushaltsrücklagen (230 - 240)				0,00	0,00	0,00	0,00	0,00	0,00
SA00	Saldo (00) Nettoergebnis nach Haushaltsrücklagen (Saldo 0 + Saldo 01)				-6.600,00	-6.600,00	-6.600,00			

		MVAG	VC QU	DK	Ergebnisvoranschlag			Finanzierungsvoranschlag		
		EH	FH		VA 2026	VA 2025	RA 2024	VA 2026	VA 2025	RA 2024
Investive Gebarung										
SU 33	Summe Einzahlungen investive Gebarung							0,00	0,00	0,00
SU 34	Summe Auszahlungen investive Gebarung							0,00	0,00	0,00
SA2	Saldo (2) Geldfluss aus der Investiven Gebarung (33 – 34)							0,00	0,00	0,00
SA3	Saldo (3) Nettofinanzierungssaldo (Saldo 1 + Saldo 2)							-6.600,00	-6.600,00	-4.400,00
Finanzierungstätigkeit										
SU 35	Summe Einzahlungen aus der Finanzierungstätigkeit							0,00	0,00	0,00
SU 36	Summe Auszahlungen aus der Finanzierungstätigkeit							0,00	0,00	0,00
SA4	Saldo (4) Geldfluss aus der Finanzierungstätigkeit (35 – 36)							0,00	0,00	0,00
SA5	Saldo (5) Geldfluss aus der voranschlagswirksamen Gebarung (Saldo 3 + Saldo 4)							-6.600,00	-6.600,00	-4.400,00

		MVAG	VC QU	DK	Ergebnisvoranschlag			Finanzierungsvoranschlag		
		EH	FH		VA 2026	VA 2025	RA 2024	VA 2026	VA 2025	RA 2024
5 Gesundheit										
51	Gesundheitsdienst									
510	Medizinische Bereichsversorgung									
510000	Medizinische Bereichsversorgung									
Operative Gebarung										
SU 21 / 31	Summe Erträge / Einzahlungen operative Gebarung				0,00	0,00	0,00	0,00	0,00	0,00
1/510000-751000	Transfers an Länder, Landesfonds und Landeskammern	2231	3231		10.200,00	9.800,00		10.200,00	9.800,00	
SU 22 / 32	Summe Aufwendungen / Auszahlungen operative Gebarung				10.200,00	9.800,00	0,00	10.200,00	9.800,00	0,00
SA 0 / SA 1	(0) Nettoergebnis (21 - 22) / (1) Geldfluss operative Gebarung (31 – 32)				-10.200,00	-9.800,00	0,00	-10.200,00	-9.800,00	0,00
SA01	Saldo (01) Haushaltsrücklagen (230 - 240)				0,00	0,00	0,00	0,00	0,00	0,00
SA00	Saldo (00) Nettoergebnis nach Haushaltsrücklagen (Saldo 0 + Saldo 01)				-10.200,00	-9.800,00	0,00			
Investive Gebarung										
SU 33	Summe Einzahlungen investive Gebarung							0,00	0,00	0,00
SU 34	Summe Auszahlungen investive Gebarung							0,00	0,00	0,00
SA2	Saldo (2) Geldfluss aus der Investiven Gebarung (33 – 34)							0,00	0,00	0,00
SA3	Saldo (3) Nettofinanzierungssaldo (Saldo 1 + Saldo 2)							-10.200,00	-9.800,00	0,00
Finanzierungstätigkeit										
SU 35	Summe Einzahlungen aus der Finanzierungstätigkeit							0,00	0,00	0,00
SU 36	Summe Auszahlungen aus der Finanzierungstätigkeit							0,00	0,00	0,00
SA4	Saldo (4) Geldfluss aus der Finanzierungstätigkeit (35 – 36)							0,00	0,00	0,00
SA5	Saldo (5) Geldfluss aus der voranschlagswirksamen Gebarung (Saldo 3 + Saldo 4)							-10.200,00	-9.800,00	0,00
512	Sonstige medizinische Beratung und Betreuung									
512000	Sonstige medizinische Beratung und Betreuung									
Operative Gebarung										
SU 21 / 31	Summe Erträge / Einzahlungen operative Gebarung				0,00	0,00	0,00	0,00	0,00	0,00
1/512000-616000	Instandhaltung von Maschinen und maschinellen Anlagen	2224	3224		100,00			100,00		
1/512000-728000	Entgelte für sonstige Leistungen (Totenbeschau)	2225	3225	24	2.300,00	2.300,00	2.292,52	2.300,00	2.300,00	2.292,52
SU 22 / 32	Summe Aufwendungen / Auszahlungen operative Gebarung				2.400,00	2.300,00	2.292,52	2.400,00	2.300,00	2.292,52
SA 0 / SA 1	(0) Nettoergebnis (21 - 22) / (1) Geldfluss operative Gebarung (31 – 32)				-2.400,00	-2.300,00	-2.292,52	-2.400,00	-2.300,00	-2.292,52
SA01	Saldo (01) Haushaltsrücklagen (230 - 240)				0,00	0,00	0,00	0,00	0,00	0,00
SA00	Saldo (00) Nettoergebnis nach Haushaltsrücklagen (Saldo 0 + Saldo 01)				-2.400,00	-2.300,00	-2.292,52			
Investive Gebarung										
SU 33	Summe Einzahlungen investive Gebarung							0,00	0,00	0,00

		MVAG	VC QU	DK	Ergebnisvoranschlag			Finanzierungsvoranschlag		
		EH	FH		VA 2026	VA 2025	RA 2024	VA 2026	VA 2025	RA 2024
SU 34	Summe Auszahlungen investive Gebarung							0,00	0,00	0,00
SA2	Saldo (2) Geldfluss aus der Investiven Gebarung (33 – 34)							0,00	0,00	0,00
SA3	Saldo (3) Nettofinanzierungssaldo (Saldo 1 + Saldo 2)							-2.400,00	-2.300,00	-2.292,52
Finanzierungstätigkeit										
SU 35	Summe Einzahlungen aus der Finanzierungstätigkeit							0,00	0,00	0,00
SU 36	Summe Auszahlungen aus der Finanzierungstätigkeit							0,00	0,00	0,00
SA4	Saldo (4) Geldfluss aus der Finanzierungstätigkeit (35 – 36)							0,00	0,00	0,00
SA5	Saldo (5) Geldfluss aus der voranschlagswirksamen Gebarung (Saldo 3 + Saldo 4)							-2.400,00	-2.300,00	-2.292,52
516	Schulgesundheitsdienst									
516000	Schulgesundheitsdienst									
Operative Gebarung										
SU 21 / 31	Summe Erträge / Einzahlungen operative Gebarung				0,00	0,00	0,00	0,00	0,00	0,00
1/516000-728000	Entgelte für sonstige Leistungen	2225	3225	24	2.000,00	3.000,00	4.513,27	2.000,00	3.000,00	4.513,27
SU 22 / 32	Summe Aufwendungen / Auszahlungen operative Gebarung				2.000,00	3.000,00	4.513,27	2.000,00	3.000,00	4.513,27
SA 0 / SA 1	(0) Nettoergebnis (21 - 22) / (1) Geldfluss operative Gebarung (31 – 32)				-2.000,00	-3.000,00	-4.513,27	-2.000,00	-3.000,00	-4.513,27
SA01	Saldo (01) Haushaltsrücklagen (230 - 240)				0,00	0,00	0,00	0,00	0,00	0,00
SA00	Saldo (00) Nettoergebnis nach Haushaltsrücklagen (Saldo 0 + Saldo 01)				-2.000,00	-3.000,00	-4.513,27			
Investive Gebarung										
SU 33	Summe Einzahlungen investive Gebarung							0,00	0,00	0,00
SU 34	Summe Auszahlungen investive Gebarung							0,00	0,00	0,00
SA2	Saldo (2) Geldfluss aus der Investiven Gebarung (33 – 34)							0,00	0,00	0,00
SA3	Saldo (3) Nettofinanzierungssaldo (Saldo 1 + Saldo 2)							-2.000,00	-3.000,00	-4.513,27
Finanzierungstätigkeit										
SU 35	Summe Einzahlungen aus der Finanzierungstätigkeit							0,00	0,00	0,00
SU 36	Summe Auszahlungen aus der Finanzierungstätigkeit							0,00	0,00	0,00
SA4	Saldo (4) Geldfluss aus der Finanzierungstätigkeit (35 – 36)							0,00	0,00	0,00
SA5	Saldo (5) Geldfluss aus der voranschlagswirksamen Gebarung (Saldo 3 + Saldo 4)							-2.000,00	-3.000,00	-4.513,27
52	Umweltschutz									
521	Reinhaltung der Gewässer									
521000	Reinhaltung der Gewässer									
Operative Gebarung										
SU 21 / 31	Summe Erträge / Einzahlungen operative Gebarung				0,00	0,00	0,00	0,00	0,00	0,00
1/521000-610000	Instandhaltung von Grund und Boden	2224	3224	24	200,00	200,00		200,00	200,00	
SU 22 / 32	Summe Aufwendungen / Auszahlungen operative Gebarung				200,00	200,00	0,00	200,00	200,00	0,00
SA 0 / SA 1	(0) Nettoergebnis (21 - 22) / (1) Geldfluss operative Gebarung (31 – 32)				-200,00	-200,00	0,00	-200,00	-200,00	0,00

		MVAG		VC QU	DK	Ergebnisvoranschlag			Finanzierungsvoranschlag		
		EH	FH			VA 2026	VA 2025	RA 2024	VA 2026	VA 2025	RA 2024
SA01	Saldo (01) Haushaltsrücklagen (230 - 240)					0,00	0,00	0,00	0,00	0,00	0,00
SA00	Saldo (00) Nettoergebnis nach Haushaltsrücklagen (Saldo 0 + Saldo 01)					-200,00	-200,00	0,00			
Investive Gebarung											
SU 33	Summe Einzahlungen investive Gebarung								0,00	0,00	0,00
SU 34	Summe Auszahlungen investive Gebarung								0,00	0,00	0,00
SA2	Saldo (2) Geldfluss aus der Investiven Gebarung (33 – 34)								0,00	0,00	0,00
SA3	Saldo (3) Nettofinanzierungssaldo (Saldo 1 + Saldo 2)								-200,00	-200,00	0,00
Finanzierungstätigkeit											
SU 35	Summe Einzahlungen aus der Finanzierungstätigkeit								0,00	0,00	0,00
SU 36	Summe Auszahlungen aus der Finanzierungstätigkeit								0,00	0,00	0,00
SA4	Saldo (4) Geldfluss aus der Finanzierungstätigkeit (35 – 36)								0,00	0,00	0,00
SA5	Saldo (5) Geldfluss aus der voranschlagswirksamen Gebarung (Saldo 3 + Saldo 4)								-200,00	-200,00	0,00
522	Reinhaltung der Luft										
522100	Stromtankstelle										
Operative Gebarung											
2/522100+808000	Umsatzbeteiligung Strom	2116	3116	16		3.500,00	3.000,00	3.344,41	3.500,00	3.000,00	2.728,52
SU 21 / 31	Summe Erträge / Einzahlungen operative Gebarung					3.500,00	3.000,00	3.344,41	3.500,00	3.000,00	2.728,52
1/522100-600000	Energiebezüge	2222	3222	24		1.000,00	800,00		1.000,00	800,00	
1/522100-680000	Planmäßige Abschreibung	2226				2.300,00	2.300,00	2.283,45			
1/522100-728000	Entgelte für sonstige Leistungen	2225	3225	24			200,00			200,00	
SU 22 / 32	Summe Aufwendungen / Auszahlungen operative Gebarung					3.300,00	3.300,00	2.283,45	1.000,00	1.000,00	0,00
SA 0 / SA 1	(0) Nettoergebnis (21 - 22) / (1) Geldfluss operative Gebarung (31 – 32)					200,00	-300,00	1.060,96	2.500,00	2.000,00	2.728,52
SA01	Saldo (01) Haushaltsrücklagen (230 - 240)					0,00	0,00	0,00	0,00	0,00	0,00
SA00	Saldo (00) Nettoergebnis nach Haushaltsrücklagen (Saldo 0 + Saldo 01)					200,00	-300,00	1.060,96			
Investive Gebarung											
SU 33	Summe Einzahlungen investive Gebarung								0,00	0,00	0,00
SU 34	Summe Auszahlungen investive Gebarung								0,00	0,00	0,00
SA2	Saldo (2) Geldfluss aus der Investiven Gebarung (33 – 34)								0,00	0,00	0,00
SA3	Saldo (3) Nettofinanzierungssaldo (Saldo 1 + Saldo 2)								2.500,00	2.000,00	2.728,52
Finanzierungstätigkeit											
SU 35	Summe Einzahlungen aus der Finanzierungstätigkeit								0,00	0,00	0,00
SU 36	Summe Auszahlungen aus der Finanzierungstätigkeit								0,00	0,00	0,00
SA4	Saldo (4) Geldfluss aus der Finanzierungstätigkeit (35 – 36)								0,00	0,00	0,00
SA5	Saldo (5) Geldfluss aus der voranschlagswirksamen Gebarung (Saldo 3 + Saldo 4)								2.500,00	2.000,00	2.728,52

		MVAG		VC QU	DK	Ergebnisvoranschlag			Finanzierungsvoranschlag		
		EH	FH			VA 2026	VA 2025	RA 2024	VA 2026	VA 2025	RA 2024
529	Sonstige Einrichtungen und Maßnahmen										
529000	Sonstige Maßnahmen										
Operative Gebarung											
SU 21 / 31	Summe Erträge / Einzahlungen operative Gebarung					0,00	0,00	0,00	0,00	0,00	0,00
1/529000-726000	Beitrag für Klimabündnis	2225	3225	24		800,00	800,00	767,66	800,00	800,00	767,66
1/529000-728000	Entgelte für sonstige Leistungen (Ratten- und Mottenbekämpfung)	2225	3225	24		1.000,00	1.000,00	2.099,60	1.000,00	1.000,00	2.099,60
SU 22 / 32	Summe Aufwendungen / Auszahlungen operative Gebarung					1.800,00	1.800,00	2.867,26	1.800,00	1.800,00	2.867,26
SA 0 / SA 1	(0) Nettoergebnis (21 - 22) / (1) Geldfluss operative Gebarung (31 – 32)					-1.800,00	-1.800,00	-2.867,26	-1.800,00	-1.800,00	-2.867,26
SA01	Saldo (01) Haushaltsrücklagen (230 - 240)					0,00	0,00	0,00	0,00	0,00	0,00
SA00	Saldo (00) Nettoergebnis nach Haushaltsrücklagen (Saldo 0 + Saldo 01)					-1.800,00	-1.800,00	-2.867,26			
Investive Gebarung											
SU 33	Summe Einzahlungen investive Gebarung								0,00	0,00	0,00
SU 34	Summe Auszahlungen investive Gebarung								0,00	0,00	0,00
SA2	Saldo (2) Geldfluss aus der Investiven Gebarung (33 – 34)								0,00	0,00	0,00
SA3	Saldo (3) Nettofinanzierungssaldo (Saldo 1 + Saldo 2)								-1.800,00	-1.800,00	-2.867,26
Finanzierungstätigkeit											
SU 35	Summe Einzahlungen aus der Finanzierungstätigkeit								0,00	0,00	0,00
SU 36	Summe Auszahlungen aus der Finanzierungstätigkeit								0,00	0,00	0,00
SA4	Saldo (4) Geldfluss aus der Finanzierungstätigkeit (35 – 36)								0,00	0,00	0,00
SA5	Saldo (5) Geldfluss aus der voranschlagswirksamen Gebarung (Saldo 3 + Saldo 4)								-1.800,00	-1.800,00	-2.867,26
56 Krankenanstalten anderer Rechtsträger											
562	Sprengelbeiträge										
562000	Sprengelbeiträge										
Operative Gebarung											
2/562000+861000	Zuweisung Land, NÖ GUG 25	2121	3121			21.000,00			21.000,00		
SU 21 / 31	Summe Erträge / Einzahlungen operative Gebarung					21.000,00	0,00	0,00	21.000,00	0,00	0,00
1/562000-752000	NÖKAS (Zweckaufwand)	2231	3231	26		990.000,00	896.000,00	841.325,61	990.000,00	896.000,00	841.325,61
SU 22 / 32	Summe Aufwendungen / Auszahlungen operative Gebarung					990.000,00	896.000,00	841.325,61	990.000,00	896.000,00	841.325,61
SA 0 / SA 1	(0) Nettoergebnis (21 - 22) / (1) Geldfluss operative Gebarung (31 – 32)					-969.000,00	-896.000,00	-841.325,61	-969.000,00	-896.000,00	-841.325,61
SA01	Saldo (01) Haushaltsrücklagen (230 - 240)					0,00	0,00	0,00	0,00	0,00	0,00
SA00	Saldo (00) Nettoergebnis nach Haushaltsrücklagen (Saldo 0 + Saldo 01)					-969.000,00	-896.000,00	-841.325,61			
Investive Gebarung											
SU 33	Summe Einzahlungen investive Gebarung								0,00	0,00	0,00
SU 34	Summe Auszahlungen investive Gebarung								0,00	0,00	0,00
SA2	Saldo (2) Geldfluss aus der Investiven Gebarung (33 – 34)								0,00	0,00	0,00

		MVAG	VC QU	DK	Ergebnisvoranschlag			Finanzierungsvoranschlag		
		EH	FH		VA 2026	VA 2025	RA 2024	VA 2026	VA 2025	RA 2024
SA3	Saldo (3) Nettofinanzierungssaldo (Saldo 1 + Saldo 2)							-969.000,00	-896.000,00	-841.325,61
Finanzierungstätigkeit										
SU 35	Summe Einzahlungen aus der Finanzierungstätigkeit							0,00	0,00	0,00
SU 36	Summe Auszahlungen aus der Finanzierungstätigkeit							0,00	0,00	0,00
SA4	Saldo (4) Geldfluss aus der Finanzierungstätigkeit (35 – 36)							0,00	0,00	0,00
SA5	Saldo (5) Geldfluss aus der voranschlagswirksamen Gebarung (Saldo 3 + Saldo 4)							-969.000,00	-896.000,00	-841.325,61
562100 Krankenhaus Mistelbach										
Operative Gebarung										
SU 21 / 31	Summe Erträge / Einzahlungen operative Gebarung				0,00	0,00	0,00	0,00	0,00	0,00
1/562100-752000	NÖKAS (Verwaltungsaufwand)	2231	3231	26	100,00	100,00	14,80	100,00	100,00	14,80
SU 22 / 32	Summe Aufwendungen / Auszahlungen operative Gebarung				100,00	100,00	14,80	100,00	100,00	14,80
SA 0 / SA 1	(0) Nettoergebnis (21 - 22) / (1) Geldfluss operative Gebarung (31 – 32)				-100,00	-100,00	-14,80	-100,00	-100,00	-14,80
SA01	Saldo (01) Haushaltsrücklagen (230 - 240)				0,00	0,00	0,00	0,00	0,00	0,00
SA00	Saldo (00) Nettoergebnis nach Haushaltsrücklagen (Saldo 0 + Saldo 01)				-100,00	-100,00	-14,80			
Investive Gebarung										
SU 33	Summe Einzahlungen investive Gebarung							0,00	0,00	0,00
SU 34	Summe Auszahlungen investive Gebarung							0,00	0,00	0,00
SA2	Saldo (2) Geldfluss aus der Investiven Gebarung (33 – 34)							0,00	0,00	0,00
SA3	Saldo (3) Nettofinanzierungssaldo (Saldo 1 + Saldo 2)							-100,00	-100,00	-14,80
Finanzierungstätigkeit										
SU 35	Summe Einzahlungen aus der Finanzierungstätigkeit							0,00	0,00	0,00
SU 36	Summe Auszahlungen aus der Finanzierungstätigkeit							0,00	0,00	0,00
SA4	Saldo (4) Geldfluss aus der Finanzierungstätigkeit (35 – 36)							0,00	0,00	0,00
SA5	Saldo (5) Geldfluss aus der voranschlagswirksamen Gebarung (Saldo 3 + Saldo 4)							-100,00	-100,00	-14,80

		MVAG		VC QU	DK	Ergebnisvoranschlag		Finanzierungsvoranschlag			
		EH	FH			VA 2026	VA 2025	RA 2024	VA 2026	VA 2025	RA 2024
6 Straßen- und Wasserbau, Verkehr											
61	Straßenbau										
612	Gemeindestraßen										
612000	Gemeindestraßen										
Operative Gebarung											
2/612000+808000	Veräußerung von bezogenen Werkstoffen (Streusplitt)	2116	3116	16		100,00	100,00		100,00	100,00	
2/612000+813000	Erträge aus der Auflösung von Investitionszuschüssen (Kapitaltransfers)	2127				400,00	400,00	371,86			
2/612000+829100	Schadenersatzleistungen (Versicherung)	2116	3116	18			100,00			100,00	
6/612000+871000	Bedarfszuweisungen	2121	3121	1 33		100.000,00	220.400,00	240.000,00	100.000,00	220.400,00	240.000,00
6/612000+899000	Entnahmen aus Verrechnungsrücklagen zwischen operativer Gebarung und Projekten	2116		1		400.000,00					
SU 21 / 31	Summe Erträge / Einzahlungen operative Gebarung					500.500,00	221.000,00	240.371,86	100.100,00	220.600,00	240.000,00
1/612000-400000	Geringwertige Wirtschaftsgüter (GWG)	2221	3221					60,48			60,48
1/612000-455000	Chemische und sonstige artverwandte Mittel (Streumaterial)	2221	3221				3.500,00			3.500,00	
1/612000-611000	Instandhaltung von Straßenbauten	2224	3224	24		50.000,00	80.000,00	37.421,21	50.000,00	80.000,00	37.421,21
1/612000-650000	Kreditzinsen	2241	3241	25				146,72			146,72
1/612000-680000	Planmäßige Abschreibung	2226				37.100,00	29.100,00	31.013,20			
1/612000-720000	Kostenbeiträge (Kostenersätze) für Leistungen Bauhof	2225	3225	24		37.800,00	11.600,00	11.600,00	37.800,00	11.600,00	11.600,00
1/612000-720100	Kostenbeiträge (haushaltsinterne Kostenersätze) für Leistungen Fuhrpark	2225	3225	24		4.900,00	1.800,00	1.800,00	4.900,00	1.800,00	1.800,00
1/612000-720200	Kostenbeiträge (haushaltsinterne Kostenersätze) für Leistungen Verwaltung	2225	3225	24		4.300,00	400,00	400,00	4.300,00	400,00	400,00
1/612000-728000	Entgelte für sonstige Leistungen (Winterdienst)	2225	3225	24				12.211,43			12.211,43
SU 22 / 32	Summe Aufwendungen / Auszahlungen operative Gebarung					134.100,00	126.400,00	94.653,04	97.000,00	97.300,00	63.639,84
SA 0 / SA 1	(0) Nettoergebnis (21 - 22) / (1) Geldfluss operative Gebarung (31 – 32)					366.400,00	94.600,00	145.718,82	3.100,00	123.300,00	176.360,16
SA01	Saldo (01) Haushaltsrücklagen (230 - 240)					0,00	0,00	0,00	0,00	0,00	0,00
SA00	Saldo (00) Nettoergebnis nach Haushaltsrücklagen (Saldo 0 + Saldo 01)					366.400,00	94.600,00	145.718,82			
Investive Gebarung											
SU 33	Summe Einzahlungen investive Gebarung								0,00	0,00	0,00
5/612000-002000	Straßenbauten, Sanierungen		3412	1 40					250.000,00	431.300,00	194.665,73
5/612000-005000	Anlagen zu Straßenbauten (Brückenbau)		3412	1					250.000,00		
SU 34	Summe Auszahlungen investive Gebarung								500.000,00	431.300,00	194.665,73
SA2	Saldo (2) Geldfluss aus der Investiven Gebarung (33 – 34)								-500.000,00	-431.300,00	-194.665,73

		MVAG	VC QU	DK	Ergebnisvoranschlag			Finanzierungsvoranschlag		
		EH	FH		VA 2026	VA 2025	RA 2024	VA 2026	VA 2025	RA 2024
SA3	Saldo (3) Nettofinanzierungssaldo (Saldo 1 + Saldo 2)							-496.900,00	-308.000,00	-18.305,57
Finanzierungstätigkeit										
SU 35	Summe Einzahlungen aus der Finanzierungstätigkeit							0,00	0,00	0,00
1/612000-346000	Tilgung von Darlehen		3614	65						11.292,81
SU 36	Summe Auszahlungen aus der Finanzierungstätigkeit							0,00	0,00	11.292,81
SA4	Saldo (4) Geldfluss aus der Finanzierungstätigkeit (35 – 36)							0,00	0,00	-11.292,81
SA5	Saldo (5) Geldfluss aus der voranschlagswirksamen Gebarung (Saldo 3 + Saldo 4)							-496.900,00	-308.000,00	-29.598,38
616	Sonstige Straßen und Wege									
616000	Sonstige Straßen und Wege									
Operative Gebarung										
2/616000+813000	Erträge aus der Auflösung von Investitionszuschüssen (Kapitaltransfers)	2127			5.700,00	3.000,00	3.030,30			
6/616000+899000	Entnahmen aus Verrechnungsrücklagen zwischen operativer Gebarung und Projekten	2116		1		27.700,00	203.362,34			
SU 21 / 31	Summe Erträge / Einzahlungen operative Gebarung				5.700,00	30.700,00	206.392,64	0,00	0,00	0,00
1/616000-680000	Planmäßige Abschreibung	2226			202.500,00	192.300,00	195.573,08			
1/616000-700000	Miet- und Pachtaufwand	2223	3223		300,00	300,00	240,00	300,00	300,00	240,00
1/616000-728000	Entgelte für sonstige Leistungen	2225	3225		500,00			500,00		
SU 22 / 32	Summe Aufwendungen / Auszahlungen operative Gebarung				203.300,00	192.600,00	195.813,08	800,00	300,00	240,00
SA 0 / SA 1	(0) Nettoergebnis (21 - 22) / (1) Geldfluss operative Gebarung (31 – 32)				-197.600,00	-161.900,00	10.579,56	-800,00	-300,00	-240,00
SA01	Saldo (01) Haushaltsrücklagen (230 - 240)				0,00	0,00	0,00	0,00	0,00	0,00
SA00	Saldo (00) Nettoergebnis nach Haushaltsrücklagen (Saldo 0 + Saldo 01)				-197.600,00	-161.900,00	10.579,56			
Investive Gebarung										
6/616000+301000	Kapitaltransfers von Ländern, Landesfonds und Landeskammern		3331	1 33					171.300,00	
SU 33	Summe Einzahlungen investive Gebarung							0,00	171.300,00	0,00
5/616000-005000	Anlagen zu Straßenbauten (Radweg)		3412	1					199.000,00	203.362,34
SU 34	Summe Auszahlungen investive Gebarung							0,00	199.000,00	203.362,34
SA2	Saldo (2) Geldfluss aus der Investiven Gebarung (33 – 34)							0,00	-27.700,00	-203.362,34
SA3	Saldo (3) Nettofinanzierungssaldo (Saldo 1 + Saldo 2)							-800,00	-28.000,00	-203.602,34
Finanzierungstätigkeit										
SU 35	Summe Einzahlungen aus der Finanzierungstätigkeit							0,00	0,00	0,00
SU 36	Summe Auszahlungen aus der Finanzierungstätigkeit							0,00	0,00	0,00
SA4	Saldo (4) Geldfluss aus der Finanzierungstätigkeit (35 – 36)							0,00	0,00	0,00
SA5	Saldo (5) Geldfluss aus der voranschlagswirksamen Gebarung (Saldo 3 + Saldo 4)							-800,00	-28.000,00	-203.602,34

		MVAG	VC QU	DK	Ergebnisvoranschlag			Finanzierungsvoranschlag		
		EH	FH		VA 2026	VA 2025	RA 2024	VA 2026	VA 2025	RA 2024
63	Schutzwasserbau									
631	Konkurrenzgewässer									
631000	Konkurrenzgewässer									
Operative Gebarung										
SU 21 / 31	Summe Erträge / Einzahlungen operative Gebarung				0,00	0,00	0,00	0,00	0,00	0,00
1/631000-752000	Beitrag an Rußbach-Wasserverband	2231	3231	26	17.500,00	15.000,00	13.995,60	17.500,00	15.000,00	13.995,60
SU 22 / 32	Summe Aufwendungen / Auszahlungen operative Gebarung				17.500,00	15.000,00	13.995,60	17.500,00	15.000,00	13.995,60
SA 0 / SA 1	(0) Nettoergebnis (21 - 22) / (1) Geldfluss operative Gebarung (31 - 32)				-17.500,00	-15.000,00	-13.995,60	-17.500,00	-15.000,00	-13.995,60
SA01	Saldo (01) Haushaltsrücklagen (230 - 240)				0,00	0,00	0,00	0,00	0,00	0,00
SA00	Saldo (00) Nettoergebnis nach Haushaltsrücklagen (Saldo 0 + Saldo 01)				-17.500,00	-15.000,00	-13.995,60			
Investive Gebarung										
SU 33	Summe Einzahlungen investive Gebarung							0,00	0,00	0,00
SU 34	Summe Auszahlungen investive Gebarung							0,00	0,00	0,00
SA2	Saldo (2) Geldfluss aus der Investiven Gebarung (33 - 34)							0,00	0,00	0,00
SA3	Saldo (3) Nettofinanzierungssaldo (Saldo 1 + Saldo 2)							-17.500,00	-15.000,00	-13.995,60
Finanzierungstätigkeit										
SU 35	Summe Einzahlungen aus der Finanzierungstätigkeit							0,00	0,00	0,00
SU 36	Summe Auszahlungen aus der Finanzierungstätigkeit							0,00	0,00	0,00
SA4	Saldo (4) Geldfluss aus der Finanzierungstätigkeit (35 - 36)							0,00	0,00	0,00
SA5	Saldo (5) Geldfluss aus der voranschlagswirksamen Gebarung (Saldo 3 + Saldo 4)							-17.500,00	-15.000,00	-13.995,60
639	Sonstige Einrichtungen und Maßnahmen									
639000	Sonstige Einrichtungen und Maßnahmen									
Operative Gebarung										
SU 21 / 31	Summe Erträge / Einzahlungen operative Gebarung				0,00	0,00	0,00	0,00	0,00	0,00
1/639000-612000	Instandhaltung von Wasser- und Kanalisationsanlagen	2224	3224	24	1.000,00	5.000,00	5.500,80	1.000,00	5.000,00	5.500,80
1/639000-680000	Planmäßige Abschreibung	2226			6.400,00	6.400,00	7.049,34			
1/639000-700000	Miet- und Pachtaufwand	2223	3223	24	400,00	400,00	500,00	400,00	400,00	500,00
SU 22 / 32	Summe Aufwendungen / Auszahlungen operative Gebarung				7.800,00	11.800,00	13.050,14	1.400,00	5.400,00	6.000,80
SA 0 / SA 1	(0) Nettoergebnis (21 - 22) / (1) Geldfluss operative Gebarung (31 - 32)				-7.800,00	-11.800,00	-13.050,14	-1.400,00	-5.400,00	-6.000,80
SA01	Saldo (01) Haushaltsrücklagen (230 - 240)				0,00	0,00	0,00	0,00	0,00	0,00
SA00	Saldo (00) Nettoergebnis nach Haushaltsrücklagen (Saldo 0 + Saldo 01)				-7.800,00	-11.800,00	-13.050,14			
Investive Gebarung										
SU 33	Summe Einzahlungen investive Gebarung							0,00	0,00	0,00

		MVAG		VC QU	DK	Ergebnisvoranschlag			Finanzierungsvoranschlag		
		EH	FH			VA 2026	VA 2025	RA 2024	VA 2026	VA 2025	RA 2024
1/639000-042000	Amts-, Betriebs- und Geschäftsausstattung			3415	2				200,00	500,00	648,00
SU 34	Summe Auszahlungen investive Gebarung								200,00	500,00	648,00
SA2	Saldo (2) Geldfluss aus der Investiven Gebarung (33 – 34)								-200,00	-500,00	-648,00
SA3	Saldo (3) Nettofinanzierungssaldo (Saldo 1 + Saldo 2)								-1.600,00	-5.900,00	-6.648,80
Finanzierungstätigkeit											
SU 35	Summe Einzahlungen aus der Finanzierungstätigkeit								0,00	0,00	0,00
SU 36	Summe Auszahlungen aus der Finanzierungstätigkeit								0,00	0,00	0,00
SA4	Saldo (4) Geldfluss aus der Finanzierungstätigkeit (35 – 36)								0,00	0,00	0,00
SA5	Saldo (5) Geldfluss aus der voranschlagswirksamen Gebarung (Saldo 3 + Saldo 4)								-1.600,00	-5.900,00	-6.648,80
639020	Hochwasserschutz										
Operative Gebarung											
6/639020+899000	Entnahmen aus Verrechnungsrücklagen zwischen operativer Gebarung und Projekten	2116		1			21.000,00				
SU 21 / 31	Summe Erträge / Einzahlungen operative Gebarung					0,00	21.000,00	0,00	0,00	0,00	0,00
1/639020-680000	Planmäßige Abschreibung		2226			2.100,00					
SU 22 / 32	Summe Aufwendungen / Auszahlungen operative Gebarung					2.100,00	0,00	0,00	0,00	0,00	0,00
SA 0 / SA 1	(0) Nettoergebnis (21 - 22) / (1) Geldfluss operative Gebarung (31 – 32)					-2.100,00	21.000,00	0,00	0,00	0,00	0,00
SA01	Saldo (01) Haushaltsrücklagen (230 - 240)					0,00	0,00	0,00	0,00	0,00	0,00
SA00	Saldo (00) Nettoergebnis nach Haushaltsrücklagen (Saldo 0 + Saldo 01)					-2.100,00	21.000,00	0,00			
Investive Gebarung											
SU 33	Summe Einzahlungen investive Gebarung								0,00	0,00	0,00
5/639020-020000	Maschinen und maschinelle Anlagen			3414	1					21.000,00	
SU 34	Summe Auszahlungen investive Gebarung								0,00	21.000,00	0,00
SA2	Saldo (2) Geldfluss aus der Investiven Gebarung (33 – 34)								0,00	-21.000,00	0,00
SA3	Saldo (3) Nettofinanzierungssaldo (Saldo 1 + Saldo 2)								0,00	-21.000,00	0,00
Finanzierungstätigkeit											
SU 35	Summe Einzahlungen aus der Finanzierungstätigkeit								0,00	0,00	0,00
SU 36	Summe Auszahlungen aus der Finanzierungstätigkeit								0,00	0,00	0,00
SA4	Saldo (4) Geldfluss aus der Finanzierungstätigkeit (35 – 36)								0,00	0,00	0,00
SA5	Saldo (5) Geldfluss aus der voranschlagswirksamen Gebarung (Saldo 3 + Saldo 4)								0,00	-21.000,00	0,00

		MVAG	VC QU	DK	Ergebnisvoranschlag			Finanzierungsvoranschlag		
		EH	FH		VA 2026	VA 2025	RA 2024	VA 2026	VA 2025	RA 2024
64	Straßenverkehr									
640	Einrichtungen und Maßnahmen nach der Straßenverkehrsordnu									
640000	Einrichtung und Maßnahmen der Strassenverkehrsordnung									
Operative Gebarung										
2/640000+808000	Veräußerungen von Waren	2116	3116	16	100,00	100,00	30,00	100,00	100,00	30,00
2/640000+868000	Ortspolizeistrafen	2124	3124	16	3.500,00	5.000,00	2.460,00	3.500,00	5.000,00	2.460,00
SU 21 / 31	Summe Erträge / Einzahlungen operative Gebarung				3.600,00	5.100,00	2.490,00	3.600,00	5.100,00	2.490,00
1/640000-400000	Ankauf Verkehrszeichen, Beschilderung	2221	3221	23	6.000,00	5.000,00	6.004,36	6.000,00	5.000,00	6.004,36
1/640000-402000	Verbrauchsgüter für innerbetriebliche Leistungen	2221	3221	23		200,00			200,00	
1/640000-613000	Instandhaltung von sonstigen Grundstückseinrichtungen	2224	3224	24	100,00		9.745,86	100,00		9.745,86
1/640000-640000	Rechts- und Beratungsaufwand	2222	3222	24	500,00			500,00		
1/640000-680000	Planmäßige Abschreibung	2226			4.000,00	4.100,00	6.473,23			
1/640000-728000	Entgelte für sonstige Leistungen	2225	3225	24	500,00	500,00	2.075,66	500,00	500,00	2.075,66
1/640000-751000	Transfers an Länder, Landesfonds und Landeskammern	2231	3231	26	200,00	200,00		200,00	200,00	
SU 22 / 32	Summe Aufwendungen / Auszahlungen operative Gebarung				11.300,00	10.000,00	24.299,11	7.300,00	5.900,00	17.825,88
SA 0 / SA 1	(0) Nettoergebnis (21 - 22) / (1) Geldfluss operative Gebarung (31 - 32)				-7.700,00	-4.900,00	-21.809,11	-3.700,00	-800,00	-15.335,88
SA01	Saldo (01) Haushaltsrücklagen (230 - 240)				0,00	0,00	0,00	0,00	0,00	0,00
SA00	Saldo (00) Nettoergebnis nach Haushaltsrücklagen (Saldo 0 + Saldo 01)				-7.700,00	-4.900,00	-21.809,11			
Investive Gebarung										
SU 33	Summe Einzahlungen investive Gebarung							0,00	0,00	0,00
1/640000-006000	Sonstige Grundstückseinrichtungen		3412	2 40					500,00	
1/640000-042000	Amts-, Betriebs- und Geschäftsausstattung		3415	2 41					500,00	2.362,32
SU 34	Summe Auszahlungen investive Gebarung							0,00	1.000,00	2.362,32
SA2	Saldo (2) Geldfluss aus der Investiven Gebarung (33 - 34)							0,00	-1.000,00	-2.362,32
SA3	Saldo (3) Nettofinanzierungssaldo (Saldo 1 + Saldo 2)							-3.700,00	-1.800,00	-17.698,20
Finanzierungstätigkeit										
SU 35	Summe Einzahlungen aus der Finanzierungstätigkeit							0,00	0,00	0,00
SU 36	Summe Auszahlungen aus der Finanzierungstätigkeit							0,00	0,00	0,00
SA4	Saldo (4) Geldfluss aus der Finanzierungstätigkeit (35 - 36)							0,00	0,00	0,00
SA5	Saldo (5) Geldfluss aus der voranschlagswirksamen Gebarung (Saldo 3 + Saldo 4)							-3.700,00	-1.800,00	-17.698,20

		MVAG		VC QU	DK	Ergebnisvoranschlag			Finanzierungsvoranschlag		
		EH	FH			VA 2026	VA 2025	RA 2024	VA 2026	VA 2025	RA 2024
68	Post- und Telekommunikationsdienste										
680	Post- und Telekommunikationsdienste										
680000	Post und Telekommunikationsdienste										
Operative Gebarung											
SU 21 / 31	Summe Erträge / Einzahlungen operative Gebarung					0,00	0,00	0,00	0,00	0,00	0,00
1/680000-631000	Telekommunikationsdienste (WLAN)	2222	3222	24		5.200,00	5.200,00	5.681,36	5.200,00	5.200,00	5.681,36
1/680000-680000	Planmäßige Abschreibung	2226				2.100,00	2.100,00	2.137,14			
SU 22 / 32	Summe Aufwendungen / Auszahlungen operative Gebarung					7.300,00	7.300,00	7.818,50	5.200,00	5.200,00	5.681,36
SA 0 / SA 1	(0) Nettoergebnis (21 - 22) / (1) Geldfluss operative Gebarung (31 – 32)					-7.300,00	-7.300,00	-7.818,50	-5.200,00	-5.200,00	-5.681,36
SA01	Saldo (01) Haushaltsrücklagen (230 - 240)					0,00	0,00	0,00	0,00	0,00	0,00
SA00	Saldo (00) Nettoergebnis nach Haushaltsrücklagen (Saldo 0 + Saldo 01)					-7.300,00	-7.300,00	-7.818,50			
Investive Gebarung											
SU 33	Summe Einzahlungen investive Gebarung								0,00	0,00	0,00
SU 34	Summe Auszahlungen investive Gebarung								0,00	0,00	0,00
SA2	Saldo (2) Geldfluss aus der Investiven Gebarung (33 – 34)								0,00	0,00	0,00
SA3	Saldo (3) Nettofinanzierungssaldo (Saldo 1 + Saldo 2)								-5.200,00	-5.200,00	-5.681,36
Finanzierungstätigkeit											
SU 35	Summe Einzahlungen aus der Finanzierungstätigkeit								0,00	0,00	0,00
SU 36	Summe Auszahlungen aus der Finanzierungstätigkeit								0,00	0,00	0,00
SA4	Saldo (4) Geldfluss aus der Finanzierungstätigkeit (35 – 36)								0,00	0,00	0,00
SA5	Saldo (5) Geldfluss aus der voranschlagswirksamen Gebarung (Saldo 3 + Saldo 4)								-5.200,00	-5.200,00	-5.681,36
680100	Postpartner										
Operative Gebarung											
2/680100+816000	Kostzenersatz f. Postbetrieb	2114	3114	13		22.500,00	22.500,00		22.500,00	22.500,00	
SU 21 / 31	Summe Erträge / Einzahlungen operative Gebarung					22.500,00	22.500,00	0,00	22.500,00	22.500,00	0,00
1/680100-400000	Geringwertige Wirtschaftsgüter (GWG)	2221	3221	23		100,00	100,00		100,00	100,00	
1/680100-510000	Bezüge für Vertragsbedienstete	2211	3211	20		26.500,00	26.500,00		26.500,00	26.500,00	
1/680100-511000	Geldbezüge der Vertragsbediensteten in handwerklicher Verwendung	2211	3211			4.100,00	4.000,00		4.100,00	4.000,00	
1/680100-580000	Dienstgeberbeiträge zum Ausgleichsfonds für Familienbeihilfen	2212	3212	20		900,00	1.700,00		900,00	1.700,00	
1/680100-582000	Sonstige Dienstgeberbeiträge zur sozialen Sicherheit	2212	3212	20		6.000,00	7.000,00		6.000,00	7.000,00	
1/680100-592000	Dotierung von Rückstellungen für Jubiläumszuwendungen	2214				100,00	100,00				
1/680100-600000	Energiebezüge	2222	3222	24		400,00	400,00		400,00	400,00	

		MVAG		VC QU	DK	Ergebnisvoranschlag			Finanzierungsvoranschlag		
		EH	FH			VA 2026	VA 2025	RA 2024	VA 2026	VA 2025	RA 2024
1/680100-614000	Instandhaltung von Gebäuden und Bauten	2224	3224	24		100,00	100,00		100,00	100,00	
1/680100-631000	Telekommunikationsdienste	2222	3222	24		400,00	400,00		400,00	400,00	
1/680100-680000	Planmäßige Abschreibung	2226				300,00	300,00				
1/680100-710020	Kommunalsteuer	2225	3225	24		1.200,00	1.000,00		1.200,00	1.000,00	
1/680100-711000	Geb. für die Ben. von Gde.Einricht- u. -anlag. gem. FAG (Ausgabe)	2225	3225	24		200,00	200,00		200,00	200,00	
1/680100-720200	Kostenbeiträge (haushaltsinterne Kostenersätze) für Leistungen Verwaltung	2225	3225	24		3.000,00	600,00		3.000,00	600,00	
1/680100-728000	Entgelte für sonstige Leistungen	2225	3225	24		100,00	100,00		100,00	100,00	
SU 22 / 32	Summe Aufwendungen / Auszahlungen operative Gebarung					43.400,00	42.500,00	0,00	43.000,00	42.100,00	0,00
SA 0 / SA 1	(0) Nettoergebnis (21 - 22) / (1) Geldfluss operative Gebarung (31 - 32)					-20.900,00	-20.000,00	0,00	-20.500,00	-19.600,00	0,00
SA01	Saldo (01) Haushaltsrücklagen (230 - 240)					0,00	0,00	0,00	0,00	0,00	0,00
SA00	Saldo (00) Nettoergebnis nach Haushaltsrücklagen (Saldo 0 + Saldo 01)					-20.900,00	-20.000,00	0,00			
Investive Gebarung											
SU 33	Summe Einzahlungen investive Gebarung								0,00	0,00	0,00
SU 34	Summe Auszahlungen investive Gebarung								0,00	0,00	0,00
SA2	Saldo (2) Geldfluss aus der Investiven Gebarung (33 - 34)								0,00	0,00	0,00
SA3	Saldo (3) Nettofinanzierungssaldo (Saldo 1 + Saldo 2)								-20.500,00	-19.600,00	0,00
Finanzierungstätigkeit											
SU 35	Summe Einzahlungen aus der Finanzierungstätigkeit								0,00	0,00	0,00
SU 36	Summe Auszahlungen aus der Finanzierungstätigkeit								0,00	0,00	0,00
SA4	Saldo (4) Geldfluss aus der Finanzierungstätigkeit (35 - 36)								0,00	0,00	0,00
SA5	Saldo (5) Geldfluss aus der voranschlagswirksamen Gebarung (Saldo 3 + Saldo 4)								-20.500,00	-19.600,00	0,00

		MVAG	VC QU	DK	Ergebnisvoranschlag		Finanzierungsvoranschlag			
		EH	FH		VA 2026	VA 2025	RA 2024	VA 2026	VA 2025	RA 2024
7 Wirtschaftsförderung										
71	Grundlagenverbesserung in der Land- und Forstwirtschaft									
710	Land- und forstwirtschaftlicher Wegebau									
710000	Güterwegeerhaltung									
Operative Gebarung										
2/710000+813000	Erträge aus der Auflösung von Investitionszuschüssen (Kapitaltransfers)	2127			1.600,00	1.600,00	1.237,96			
6/710000+871000	Bedarfszuweisungen	2121	3121	1 33		1.900,00	4.375,00		1.900,00	4.375,00
6/710000+899000	Entnahmen aus Verrechnungsrücklagen zwischen operativer Gebarung und Projekten	2116		1	5.000,00	12.500,00				
SU 21 / 31	Summe Erträge / Einzahlungen operative Gebarung				6.600,00	16.000,00	5.612,96	0,00	1.900,00	4.375,00
1/710000-611000	Instandhaltung der Güterwege	2224	3224	24	20.000,00	20.000,00	31.494,60	20.000,00	20.000,00	31.494,60
1/710000-680000	Planmäßige Abschreibung	2226			102.000,00	102.400,00	102.402,34			
SU 22 / 32	Summe Aufwendungen / Auszahlungen operative Gebarung				122.000,00	122.400,00	133.896,94	20.000,00	20.000,00	31.494,60
SA 0 / SA 1	(0) Nettoergebnis (21 - 22) / (1) Geldfluss operative Gebarung (31 – 32)				-115.400,00	-106.400,00	-128.283,98	-20.000,00	-18.100,00	-27.119,60
SA01	Saldo (01) Haushaltsrücklagen (230 - 240)				0,00	0,00	0,00	0,00	0,00	0,00
SA00	Saldo (00) Nettoergebnis nach Haushaltsrücklagen (Saldo 0 + Saldo 01)				-115.400,00	-106.400,00	-128.283,98			
Investive Gebarung										
6/710000+301000	Kapitaltransfers von Ländern (Abt. Güterwege)		3331	1 33					1.900,00	4.375,00
SU 33	Summe Einzahlungen investive Gebarung							0,00	1.900,00	4.375,00
5/710000-002000	Ausbau und Erhaltung der Güterwege		3412	1 40				5.000,00	23.800,00	1.236,00
SU 34	Summe Auszahlungen investive Gebarung							5.000,00	23.800,00	1.236,00
SA2	Saldo (2) Geldfluss aus der Investiven Gebarung (33 – 34)							-5.000,00	-21.900,00	3.139,00
SA3	Saldo (3) Nettofinanzierungssaldo (Saldo 1 + Saldo 2)							-25.000,00	-40.000,00	-23.980,60
Finanzierungstätigkeit										
SU 35	Summe Einzahlungen aus der Finanzierungstätigkeit							0,00	0,00	0,00
SU 36	Summe Auszahlungen aus der Finanzierungstätigkeit							0,00	0,00	0,00
SA4	Saldo (4) Geldfluss aus der Finanzierungstätigkeit (35 – 36)							0,00	0,00	0,00
SA5	Saldo (5) Geldfluss aus der voranschlagswirksamen Gebarung (Saldo 3 + Saldo 4)							-25.000,00	-40.000,00	-23.980,60

		MVAG	VC QU	DK	Ergebnisvoranschlag			Finanzierungsvoranschlag		
		EH	FH		VA 2026	VA 2025	RA 2024	VA 2026	VA 2025	RA 2024
77	Förderung des Tourismus									
770	Einrichtungen zur Förderung des Tourismus									
770000	Einrichtung zur Förderung des Fremdenverkehrs									
Operative Gebarung										
SU 21 / 31	Summe Erträge / Einzahlungen operative Gebarung				0,00	0,00	0,00	0,00	0,00	0,00
1/770000-726000	Mitgliedsbeitrag an Tourismusverb. Östliches Weinviertel	2225	3225	24	5.500,00	4.700,00	4.696,65	5.500,00	4.700,00	4.696,65
SU 22 / 32	Summe Aufwendungen / Auszahlungen operative Gebarung				5.500,00	4.700,00	4.696,65	5.500,00	4.700,00	4.696,65
SA 0 / SA 1	(0) Nettoergebnis (21 - 22) / (1) Geldfluss operative Gebarung (31 - 32)				-5.500,00	-4.700,00	-4.696,65	-5.500,00	-4.700,00	-4.696,65
SA01	Saldo (01) Haushaltsrücklagen (230 - 240)				0,00	0,00	0,00	0,00	0,00	0,00
SA00	Saldo (00) Nettoergebnis nach Haushaltsrücklagen (Saldo 0 + Saldo 01)				-5.500,00	-4.700,00	-4.696,65			
Investive Gebarung										
SU 33	Summe Einzahlungen investive Gebarung							0,00	0,00	0,00
SU 34	Summe Auszahlungen investive Gebarung							0,00	0,00	0,00
SA2	Saldo (2) Geldfluss aus der Investiven Gebarung (33 - 34)							0,00	0,00	0,00
SA3	Saldo (3) Nettofinanzierungssaldo (Saldo 1 + Saldo 2)							-5.500,00	-4.700,00	-4.696,65
Finanzierungstätigkeit										
SU 35	Summe Einzahlungen aus der Finanzierungstätigkeit							0,00	0,00	0,00
SU 36	Summe Auszahlungen aus der Finanzierungstätigkeit							0,00	0,00	0,00
SA4	Saldo (4) Geldfluss aus der Finanzierungstätigkeit (35 - 36)							0,00	0,00	0,00
SA5	Saldo (5) Geldfluss aus der voranschlagswirksamen Gebarung (Saldo 3 + Saldo 4)							-5.500,00	-4.700,00	-4.696,65
771	Maßnahmen zur Förderung des Tourismus									
771000	Maßnahmen zur Förderung des Tourismus									
Operative Gebarung										
2/771000+816000	Entschäd. f. Fremdenverkehrstat.	2114	3114	13	100,00	100,00	55,12	100,00	100,00	55,12
SU 21 / 31	Summe Erträge / Einzahlungen operative Gebarung				100,00	100,00	55,12	100,00	100,00	55,12
1/771000-757000	Transfers an private Organisationen (Verbände, Vereine)	2234	3234	27	4.800,00	4.800,00	4.761,22	4.800,00	4.800,00	4.761,22
SU 22 / 32	Summe Aufwendungen / Auszahlungen operative Gebarung				4.800,00	4.800,00	4.761,22	4.800,00	4.800,00	4.761,22
SA 0 / SA 1	(0) Nettoergebnis (21 - 22) / (1) Geldfluss operative Gebarung (31 - 32)				-4.700,00	-4.700,00	-4.706,10	-4.700,00	-4.700,00	-4.706,10
SA01	Saldo (01) Haushaltsrücklagen (230 - 240)				0,00	0,00	0,00	0,00	0,00	0,00
SA00	Saldo (00) Nettoergebnis nach Haushaltsrücklagen (Saldo 0 + Saldo 01)				-4.700,00	-4.700,00	-4.706,10			
Investive Gebarung										
SU 33	Summe Einzahlungen investive Gebarung							0,00	0,00	0,00
SU 34	Summe Auszahlungen investive Gebarung							0,00	0,00	0,00
SA2	Saldo (2) Geldfluss aus der Investiven Gebarung (33 - 34)							0,00	0,00	0,00

		MVAG	VC QU	DK	Ergebnisvoranschlag			Finanzierungsvoranschlag		
		EH	FH		VA 2026	VA 2025	RA 2024	VA 2026	VA 2025	RA 2024
SA3	Saldo (3) Nettofinanzierungssaldo (Saldo 1 + Saldo 2)							-4.700,00	-4.700,00	-4.706,10
Finanzierungstätigkeit										
SU 35	Summe Einzahlungen aus der Finanzierungstätigkeit							0,00	0,00	0,00
SU 36	Summe Auszahlungen aus der Finanzierungstätigkeit							0,00	0,00	0,00
SA4	Saldo (4) Geldfluss aus der Finanzierungstätigkeit (35 – 36)							0,00	0,00	0,00
SA5	Saldo (5) Geldfluss aus der voranschlagswirksamen Gebarung (Saldo 3 + Saldo 4)							-4.700,00	-4.700,00	-4.706,10
78 Förderung von Handel, Gewerbe und Industrie										
780	Einrichtungen zur Förderung von Handel, Gewerbe und Industri									
780000	Einrichtungen zur Förderung von Handel, Gewerbe und Industri									
Operative Gebarung										
SU 21 / 31	Summe Erträge / Einzahlungen operative Gebarung				0,00	0,00	0,00	0,00	0,00	0,00
1/780000-755000	Laufende Transferzahlungen an Unternehmungen (Förderung KommSt. Lehrlingsentschädigung)	2233	3233	27	1.000,00	1.000,00	1.028,85	1.000,00	1.000,00	1.028,85
SU 22 / 32	Summe Aufwendungen / Auszahlungen operative Gebarung				1.000,00	1.000,00	1.028,85	1.000,00	1.000,00	1.028,85
SA 0 / SA 1	(0) Nettoergebnis (21 - 22) / (1) Geldfluss operative Gebarung (31 – 32)				-1.000,00	-1.000,00	-1.028,85	-1.000,00	-1.000,00	-1.028,85
SA01	Saldo (01) Haushaltsrücklagen (230 - 240)				0,00	0,00	0,00	0,00	0,00	0,00
SA00	Saldo (00) Nettoergebnis nach Haushaltsrücklagen (Saldo 0 + Saldo 01)				-1.000,00	-1.000,00	-1.028,85			
Investive Gebarung										
SU 33	Summe Einzahlungen investive Gebarung							0,00	0,00	0,00
SU 34	Summe Auszahlungen investive Gebarung							0,00	0,00	0,00
SA2	Saldo (2) Geldfluss aus der Investiven Gebarung (33 – 34)							0,00	0,00	0,00
SA3	Saldo (3) Nettofinanzierungssaldo (Saldo 1 + Saldo 2)							-1.000,00	-1.000,00	-1.028,85
Finanzierungstätigkeit										
SU 35	Summe Einzahlungen aus der Finanzierungstätigkeit							0,00	0,00	0,00
SU 36	Summe Auszahlungen aus der Finanzierungstätigkeit							0,00	0,00	0,00
SA4	Saldo (4) Geldfluss aus der Finanzierungstätigkeit (35 – 36)							0,00	0,00	0,00
SA5	Saldo (5) Geldfluss aus der voranschlagswirksamen Gebarung (Saldo 3 + Saldo 4)							-1.000,00	-1.000,00	-1.028,85
782 Wirtschaftspolitische Maßnahmen										
782000	Wirtschaftspolitische Maßnahmen									
Operative Gebarung										
SU 21 / 31	Summe Erträge / Einzahlungen operative Gebarung				0,00	0,00	0,00	0,00	0,00	0,00
1/782000-755000	Transfers an Unternehmen (Kara Vereinbarung)	2233	3233	27		125.000,00	300.087,52		125.000,00	300.087,52
SU 22 / 32	Summe Aufwendungen / Auszahlungen operative Gebarung				0,00	125.000,00	300.087,52	0,00	125.000,00	300.087,52

		MVAG	VC QU	DK	Ergebnisvoranschlag			Finanzierungsvoranschlag		
					VA 2026	VA 2025	RA 2024	VA 2026	VA 2025	RA 2024
SA 0 / SA 1	(0) Nettoergebnis (21 - 22) / (1) Geldfluss operative Gebarung (31 – 32)				0,00	-125.000,00	-300.087,52	0,00	-125.000,00	-300.087,52
SA01	Saldo (01) Haushaltsrücklagen (230 - 240)				0,00	0,00	0,00	0,00	0,00	0,00
SA00	Saldo (00) Nettoergebnis nach Haushaltsrücklagen (Saldo 0 + Saldo 01)				0,00	-125.000,00	-300.087,52			
Investive Gebarung										
SU 33	Summe Einzahlungen investive Gebarung							0,00	0,00	0,00
SU 34	Summe Auszahlungen investive Gebarung							0,00	0,00	0,00
SA2	Saldo (2) Geldfluss aus der Investiven Gebarung (33 – 34)							0,00	0,00	0,00
SA3	Saldo (3) Nettofinanzierungssaldo (Saldo 1 + Saldo 2)							0,00	-125.000,00	-300.087,52
Finanzierungstätigkeit										
SU 35	Summe Einzahlungen aus der Finanzierungstätigkeit							0,00	0,00	0,00
SU 36	Summe Auszahlungen aus der Finanzierungstätigkeit							0,00	0,00	0,00
SA4	Saldo (4) Geldfluss aus der Finanzierungstätigkeit (35 – 36)							0,00	0,00	0,00
SA5	Saldo (5) Geldfluss aus der voranschlagswirksamen Gebarung (Saldo 3 + Saldo 4)							0,00	-125.000,00	-300.087,52

		MVAG	VC QU	DK	Ergebnisvoranschlag			Finanzierungsvoranschlag		
		EH	FH		VA 2026	VA 2025	RA 2024	VA 2026	VA 2025	RA 2024
8 Dienstleistungen										
81	Öffentliche Einrichtungen (soweit nicht dem Abschnitt 85 zuzuordnen)									
812	WC-Anlagen									
812000	WC-Anlagen									
Operative Gebarung										
SU 21 / 31	Summe Erträge / Einzahlungen operative Gebarung				0,00	0,00	0,00	0,00	0,00	0,00
1/812000-400000	Geringwertige Wirtschaftsgüter (GWG)	2221	3221	23			150,00			150,00
1/812000-600000	Energiebezüge	2222	3222	24	200,00	200,00		200,00	200,00	
1/812000-614000	Instandhaltung von Gebäuden und Bauten	2224	3224	24	100,00	100,00	-900,00	100,00	100,00	-900,00
1/812000-680000	Planmäßige Abschreibung	2226			1.600,00	1.600,00	1.597,61			
1/812000-728000	Entgelte für sonstige Leistungen	2225	3225		2.500,00	2.000,00	2.319,13	2.500,00	2.000,00	2.108,30
SU 22 / 32	Summe Aufwendungen / Auszahlungen operative Gebarung				4.400,00	3.900,00	3.166,74	2.800,00	2.300,00	1.358,30
SA 0 / SA 1	(0) Nettoergebnis (21 - 22) / (1) Geldfluss operative Gebarung (31 – 32)				-4.400,00	-3.900,00	-3.166,74	-2.800,00	-2.300,00	-1.358,30
SA01	Saldo (01) Haushaltsrücklagen (230 - 240)				0,00	0,00	0,00	0,00	0,00	0,00
SA00	Saldo (00) Nettoergebnis nach Haushaltsrücklagen (Saldo 0 + Saldo 01)				-4.400,00	-3.900,00	-3.166,74			
Investive Gebarung										
SU 33	Summe Einzahlungen investive Gebarung							0,00	0,00	0,00
SU 34	Summe Auszahlungen investive Gebarung							0,00	0,00	0,00
SA2	Saldo (2) Geldfluss aus der Investiven Gebarung (33 – 34)							0,00	0,00	0,00
SA3	Saldo (3) Nettofinanzierungssaldo (Saldo 1 + Saldo 2)							-2.800,00	-2.300,00	-1.358,30
Finanzierungstätigkeit										
SU 35	Summe Einzahlungen aus der Finanzierungstätigkeit							0,00	0,00	0,00
SU 36	Summe Auszahlungen aus der Finanzierungstätigkeit							0,00	0,00	0,00
SA4	Saldo (4) Geldfluss aus der Finanzierungstätigkeit (35 – 36)							0,00	0,00	0,00
SA5	Saldo (5) Geldfluss aus der voranschlagswirksamen Gebarung (Saldo 3 + Saldo 4)							-2.800,00	-2.300,00	-1.358,30
814	Straßenreinigung									
814000	Straßenreinigung									
Operative Gebarung										
SU 21 / 31	Summe Erträge / Einzahlungen operative Gebarung				0,00	0,00	0,00	0,00	0,00	0,00
1/814000-455000	Chemische und sonstige artverwandte Mittel (Streumaterial)	2221	3221		4.000,00			4.000,00		
1/814000-728000	Entgelte für sonstige Leistungen (Winterdienst)	2225	3225		10.000,00	14.000,00		10.000,00	14.000,00	
SU 22 / 32	Summe Aufwendungen / Auszahlungen operative Gebarung				14.000,00	14.000,00	0,00	14.000,00	14.000,00	0,00
SA 0 / SA 1	(0) Nettoergebnis (21 - 22) / (1) Geldfluss operative Gebarung (31 – 32)				-14.000,00	-14.000,00	0,00	-14.000,00	-14.000,00	0,00

		MVAG		VC QU	DK	Ergebnisvoranschlag			Finanzierungsvoranschlag		
		EH	FH			VA 2026	VA 2025	RA 2024	VA 2026	VA 2025	RA 2024
SA01	Saldo (01) Haushaltsrücklagen (230 - 240)					0,00	0,00	0,00	0,00	0,00	0,00
SA00	Saldo (00) Nettoergebnis nach Haushaltsrücklagen (Saldo 0 + Saldo 01)					-14.000,00	-14.000,00	0,00			
Investive Gebarung											
SU 33	Summe Einzahlungen investive Gebarung								0,00	0,00	0,00
SU 34	Summe Auszahlungen investive Gebarung								0,00	0,00	0,00
SA2	Saldo (2) Geldfluss aus der Investiven Gebarung (33 – 34)								0,00	0,00	0,00
SA3	Saldo (3) Nettofinanzierungssaldo (Saldo 1 + Saldo 2)								-14.000,00	-14.000,00	0,00
Finanzierungstätigkeit											
SU 35	Summe Einzahlungen aus der Finanzierungstätigkeit								0,00	0,00	0,00
SU 36	Summe Auszahlungen aus der Finanzierungstätigkeit								0,00	0,00	0,00
SA4	Saldo (4) Geldfluss aus der Finanzierungstätigkeit (35 – 36)								0,00	0,00	0,00
SA5	Saldo (5) Geldfluss aus der voranschlagswirksamen Gebarung (Saldo 3 + Saldo 4)								-14.000,00	-14.000,00	0,00
815	Park- und Gartenanlagen, Kinderspielplätze										
815000	Park- und Gartenanlagen, Kinderspielplätze										
Operative Gebarung											
6/815000+899000	Entnahmen aus Verrechnungsrücklagen zwischen operativer Gebarung und Projekten	2116		1		50.000,00					
SU 21 / 31	Summe Erträge / Einzahlungen operative Gebarung					50.000,00	0,00	0,00	0,00	0,00	0,00
1/815000-400000	Geringwertige Wirtschaftsgüter (GWG)	2221	3221	23			100,00	352,76		100,00	352,76
1/815000-402000	Verbrauchsgüter für innerbetriebliche Leistungen	2221	3221	23			100,00			100,00	
1/815000-613000	Instandhaltung von sonstigen Grundstückseinrichtungen	2224	3224			200,00			200,00		
1/815000-680000	Planmäßige Abschreibung	2226				2.800,00	2.800,00	2.805,73			
1/815000-728000	Entgelte für sonstige Leistungen	2225	3225	24		500,00	500,00	1.736,12	500,00	500,00	1.736,12
SU 22 / 32	Summe Aufwendungen / Auszahlungen operative Gebarung					3.500,00	3.500,00	4.894,61	700,00	700,00	2.088,88
SA 0 / SA 1	(0) Nettoergebnis (21 - 22) / (1) Geldfluss operative Gebarung (31 – 32)					46.500,00	-3.500,00	-4.894,61	-700,00	-700,00	-2.088,88
SA01	Saldo (01) Haushaltsrücklagen (230 - 240)					0,00	0,00	0,00	0,00	0,00	0,00
SA00	Saldo (00) Nettoergebnis nach Haushaltsrücklagen (Saldo 0 + Saldo 01)					46.500,00	-3.500,00	-4.894,61			
Investive Gebarung											
SU 33	Summe Einzahlungen investive Gebarung								0,00	0,00	0,00
5/815000-006000	Sonstige Grundstückseinrichtungen		3412	1					50.000,00		
SU 34	Summe Auszahlungen investive Gebarung								50.000,00	0,00	0,00
SA2	Saldo (2) Geldfluss aus der Investiven Gebarung (33 – 34)								-50.000,00	0,00	0,00
SA3	Saldo (3) Nettofinanzierungssaldo (Saldo 1 + Saldo 2)								-50.700,00	-700,00	-2.088,88
Finanzierungstätigkeit											
SU 35	Summe Einzahlungen aus der Finanzierungstätigkeit								0,00	0,00	0,00

		MVAG	VC QU	DK	Ergebnisvoranschlag			Finanzierungsvoranschlag		
		EH	FH		VA 2026	VA 2025	RA 2024	VA 2026	VA 2025	RA 2024
SU 36	Summe Auszahlungen aus der Finanzierungstätigkeit							0,00	0,00	0,00
SA4	Saldo (4) Geldfluss aus der Finanzierungstätigkeit (35 – 36)							0,00	0,00	0,00
SA5	Saldo (5) Geldfluss aus der voranschlagswirksamen Gebarung (Saldo 3 + Saldo 4)							-50.700,00	-700,00	-2.088,88
815100	Park- und Gartenanlagen, Pumptrack-Anlage									
Operative Gebarung										
6/815100+899000	Entnahmen aus Verrechnungsrücklagen zwischen operativer Gebarung und Projekten	2116		1	17.700,00					
SU 21 / 31	Summe Erträge / Einzahlungen operative Gebarung				17.700,00	0,00	0,00	0,00	0,00	0,00
SU 22 / 32	Summe Aufwendungen / Auszahlungen operative Gebarung				0,00	0,00	0,00	0,00	0,00	0,00
SA 0 / SA 1	(0) Nettoergebnis (21 - 22) / (1) Geldfluss operative Gebarung (31 – 32)				17.700,00	0,00	0,00	0,00	0,00	0,00
SA01	Saldo (01) Haushaltsrücklagen (230 - 240)				0,00	0,00	0,00	0,00	0,00	0,00
SA00	Saldo (00) Nettoergebnis nach Haushaltsrücklagen (Saldo 0 + Saldo 01)				17.700,00	0,00	0,00			
Investive Gebarung										
6/815100+300742	Kapitaltransfers von Bund (KIG 2025)		3331	1				62.300,00		
SU 33	Summe Einzahlungen investive Gebarung							62.300,00	0,00	0,00
5/815100-006000	Sonstige Grundstückseinrichtungen		3412	1				17.700,00		
5/815100-006742	Sonstige Grundstückseinrichtungen		3412	1				62.300,00		
SU 34	Summe Auszahlungen investive Gebarung							80.000,00	0,00	0,00
SA2	Saldo (2) Geldfluss aus der Investiven Gebarung (33 – 34)							-17.700,00	0,00	0,00
SA3	Saldo (3) Nettofinanzierungssaldo (Saldo 1 + Saldo 2)							-17.700,00	0,00	0,00
Finanzierungstätigkeit										
SU 35	Summe Einzahlungen aus der Finanzierungstätigkeit							0,00	0,00	0,00
SU 36	Summe Auszahlungen aus der Finanzierungstätigkeit							0,00	0,00	0,00
SA4	Saldo (4) Geldfluss aus der Finanzierungstätigkeit (35 – 36)							0,00	0,00	0,00
SA5	Saldo (5) Geldfluss aus der voranschlagswirksamen Gebarung (Saldo 3 + Saldo 4)							-17.700,00	0,00	0,00
815200	Park- und Gartenanlagen, Hundezone									
Operative Gebarung										
6/815200+899000	Entnahmen aus Verrechnungsrücklagen zwischen operativer Gebarung und Projekten	2116		1	10.000,00					
SU 21 / 31	Summe Erträge / Einzahlungen operative Gebarung				10.000,00	0,00	0,00	0,00	0,00	0,00
SU 22 / 32	Summe Aufwendungen / Auszahlungen operative Gebarung				0,00	0,00	0,00	0,00	0,00	0,00
SA 0 / SA 1	(0) Nettoergebnis (21 - 22) / (1) Geldfluss operative Gebarung (31 – 32)				10.000,00	0,00	0,00	0,00	0,00	0,00
SA01	Saldo (01) Haushaltsrücklagen (230 - 240)				0,00	0,00	0,00	0,00	0,00	0,00
SA00	Saldo (00) Nettoergebnis nach Haushaltsrücklagen (Saldo 0 + Saldo 01)				10.000,00	0,00	0,00			

		MVAG	VC QU	DK	Ergebnisvoranschlag			Finanzierungsvoranschlag		
		EH	FH		VA 2026	VA 2025	RA 2024	VA 2026	VA 2025	RA 2024
Investive Gebarung										
SU 33	Summe Einzahlungen investive Gebarung							0,00	0,00	0,00
5/815200-006000	Sonstige Grundstückseinrichtungen		3412	1				10.000,00		
SU 34	Summe Auszahlungen investive Gebarung							10.000,00	0,00	0,00
SA2	Saldo (2) Geldfluss aus der Investiven Gebarung (33 – 34)							-10.000,00	0,00	0,00
SA3	Saldo (3) Nettofinanzierungssaldo (Saldo 1 + Saldo 2)							-10.000,00	0,00	0,00
Finanzierungstätigkeit										
SU 35	Summe Einzahlungen aus der Finanzierungstätigkeit							0,00	0,00	0,00
SU 36	Summe Auszahlungen aus der Finanzierungstätigkeit							0,00	0,00	0,00
SA4	Saldo (4) Geldfluss aus der Finanzierungstätigkeit (35 – 36)							0,00	0,00	0,00
SA5	Saldo (5) Geldfluss aus der voranschlagswirksamen Gebarung (Saldo 3 + Saldo 4)							-10.000,00	0,00	0,00
816	Öffentliche Beleuchtung und öffentliche Uhren									
816000	Öffentliche Beleuchtung und öffentliche Uhren									
Operative Gebarung										
2/816000+813000	Erträge aus der Auflösung von Investitionszuschüssen (Kapitaltransfers)	2127			10.100,00	10.100,00	10.143,46			
SU 21 / 31	Summe Erträge / Einzahlungen operative Gebarung				10.100,00	10.100,00	10.143,46	0,00	0,00	0,00
1/816000-400000	Geringwertige Wirtschaftsgüter (GWG)	2221	3221	23	100,00	100,00	5,58	100,00	100,00	5,58
1/816000-600000	Energiebezüge Straßenbeleuchtung	2222	3222	24	67.000,00	65.000,00	59.211,18	67.000,00	65.000,00	59.211,18
1/816000-611000	Instandhaltung von Straßenbauten	2224	3224	24	20.000,00	20.000,00	13.016,13	20.000,00	20.000,00	13.016,13
1/816000-680000	Planmäßige Abschreibung	2226			35.700,00	34.700,00	34.727,11			
1/816000-720000	Kostenbeiträge (Kostenersätze) für Leistungen Bauhof	2225	3225	24	4.700,00	1.400,00	1.400,00	4.700,00	1.400,00	1.400,00
1/816000-720100	Kostenbeiträge (haushaltsinterne Kostenersätze) für Leistungen Fuhrpark	2225	3225	24	600,00	1.300,00	1.300,00	600,00	1.300,00	1.300,00
1/816000-720200	Kostenbeiträge (haushaltsinterne Kostenersätze) für Leistungen Verwaltung	2225	3225	24	3.000,00	1.100,00	1.100,00	3.000,00	1.100,00	1.100,00
SU 22 / 32	Summe Aufwendungen / Auszahlungen operative Gebarung				131.100,00	123.600,00	110.760,00	95.400,00	88.900,00	76.032,89
SA 0 / SA 1	(0) Nettoergebnis (21 - 22) / (1) Geldfluss operative Gebarung (31 – 32)				-121.000,00	-113.500,00	-100.616,54	-95.400,00	-88.900,00	-76.032,89
SA01	Saldo (01) Haushaltsrücklagen (230 - 240)				0,00	0,00	0,00	0,00	0,00	0,00
SA00	Saldo (00) Nettoergebnis nach Haushaltsrücklagen (Saldo 0 + Saldo 01)				-121.000,00	-113.500,00	-100.616,54			
Investive Gebarung										
SU 33	Summe Einzahlungen investive Gebarung							0,00	0,00	0,00
5/816000-005000	Anlagen zu Straßenbauten		3412	1					14.000,00	
SU 34	Summe Auszahlungen investive Gebarung							0,00	14.000,00	0,00
SA2	Saldo (2) Geldfluss aus der Investiven Gebarung (33 – 34)							0,00	-14.000,00	0,00
SA3	Saldo (3) Nettofinanzierungssaldo (Saldo 1 + Saldo 2)							-95.400,00	-102.900,00	-76.032,89

		MVAG	VC QU	DK	Ergebnisvoranschlag			Finanzierungsvoranschlag		
		EH	FH		VA 2026	VA 2025	RA 2024	VA 2026	VA 2025	RA 2024
Finanzierungstätigkeit										
SU 35	Summe Einzahlungen aus der Finanzierungstätigkeit							0,00	0,00	0,00
SU 36	Summe Auszahlungen aus der Finanzierungstätigkeit							0,00	0,00	0,00
SA4	Saldo (4) Geldfluss aus der Finanzierungstätigkeit (35 – 36)							0,00	0,00	0,00
SA5	Saldo (5) Geldfluss aus der voranschlagswirksamen Gebarung (Saldo 3 + Saldo 4)							-95.400,00	-102.900,00	-76.032,89
817 Friedhöfe (einschließlich Einsegnungshallen und Krematorien)										
817000 Friedhöfe										
Operative Gebarung										
2/817000+852000	Verlängerungsgebühren	2113	3113	12	15.000,00	18.000,00	17.869,98	15.000,00	18.000,00	16.733,98
2/817000+852100	Begräbnis- und Leichenkammergebühren	2113	3113	12	35.000,00	35.000,00	39.722,00	35.000,00	35.000,00	36.722,00
SU 21 / 31	Summe Erträge / Einzahlungen operative Gebarung				50.000,00	53.000,00	57.591,98	50.000,00	53.000,00	53.455,98
1/817000-400000	Geringwertige Wirtschaftsgüter (GWG)	2221	3221	23	100,00	100,00		100,00	100,00	
1/817000-600000	Energiebezüge Leichenhalle Großeberdorf	2222	3222	24	600,00	400,00	112,00	600,00	400,00	112,00
1/817000-619000	Instandhaltung von Sonderanlagen	2224	3224	24	500,00	500,00		500,00	500,00	
1/817000-650000	Zinsen f. Darlehen	2241	3241	25			35,99			35,99
1/817000-670000	Versicherungen	2222	3222	24	200,00	200,00	190,36	200,00	200,00	190,36
1/817000-680000	Planmäßige Abschreibung	2226			13.600,00	13.600,00	13.592,10			
1/817000-711000	Geb. für die Ben. von Gde.Einricht- ungen u. -anlag. gem. FAG (Ausgabe)	2225	3225	24	3.700,00	3.500,00	3.690,35	3.700,00	3.500,00	3.690,35
1/817000-720000	Kostenbeiträge (Kostenersätze) für Leistungen Bauhof	2225	3225	24	2.500,00	9.200,00	9.200,00	2.500,00	9.200,00	9.200,00
1/817000-720100	Kostenbeiträge (haushaltsinterne Kostenersätze) für Leistungen Fuhrpark	2225	3225	24	300,00	1.400,00	1.400,00	300,00	1.400,00	1.400,00
1/817000-720200	Kostenbeiträge (haushaltsinterne Kostenersätze) für Leistungen Verwaltung	2225	3225	24	4.900,00	3.400,00	3.400,00	4.900,00	3.400,00	3.400,00
1/817000-728000	Entgelte für sonstige Leistungen	2225	3225	24	1.500,00	1.500,00	1.159,06	1.500,00	1.500,00	1.159,06
1/817000-728100	Entgelte für sonstige Leistungen (Graböffnungen)	2225	3225	24	30.000,00	25.000,00	33.299,40	30.000,00	25.000,00	33.299,40
SU 22 / 32	Summe Aufwendungen / Auszahlungen operative Gebarung				57.900,00	58.800,00	66.079,26	44.300,00	45.200,00	52.487,16
SA 0 / SA 1	(0) Nettoergebnis (21 - 22) / (1) Geldfluss operative Gebarung (31 – 32)				-7.900,00	-5.800,00	-8.487,28	5.700,00	7.800,00	968,82
SA01	Saldo (01) Haushaltsrücklagen (230 - 240)				0,00	0,00	0,00	0,00	0,00	0,00
SA00	Saldo (00) Nettoergebnis nach Haushaltsrücklagen (Saldo 0 + Saldo 01)				-7.900,00	-5.800,00	-8.487,28			
Investive Gebarung										
SU 33	Summe Einzahlungen investive Gebarung							0,00	0,00	0,00
SU 34	Summe Auszahlungen investive Gebarung							0,00	0,00	0,00
SA2	Saldo (2) Geldfluss aus der Investiven Gebarung (33 – 34)							0,00	0,00	0,00
SA3	Saldo (3) Nettofinanzierungssaldo (Saldo 1 + Saldo 2)							5.700,00	7.800,00	968,82

		MVAG	VC QU	DK	Ergebnisvoranschlag			Finanzierungsvoranschlag		
		EH	FH		VA 2026	VA 2025	RA 2024	VA 2026	VA 2025	RA 2024
Finanzierungstätigkeit										
SU 35	Summe Einzahlungen aus der Finanzierungstätigkeit							0,00	0,00	0,00
1/817000-346000	Tilgung von Darlehen		3614	65						2.800,53
SU 36	Summe Auszahlungen aus der Finanzierungstätigkeit							0,00	0,00	2.800,53
SA4	Saldo (4) Geldfluss aus der Finanzierungstätigkeit (35 – 36)							0,00	0,00	-2.800,53
SA5	Saldo (5) Geldfluss aus der voranschlagswirksamen Gebarung (Saldo 3 + Saldo 4)							5.700,00	7.800,00	-1.831,71
817001 Aufbahnhalle Manhartsbrunn										
Operative Gebarung										
SU 21 / 31	Summe Erträge / Einzahlungen operative Gebarung				0,00	0,00	0,00	0,00	0,00	0,00
1/817001-600000	Energiebezüge	2222	3222	24	200,00	300,00	26,09	200,00	300,00	26,09
1/817001-614000	Instandhaltung von Gebäuden und Bauten	2224	3224	24		100,00			100,00	
1/817001-670000	Versicherungen	2222	3222		200,00			200,00		
1/817001-711000	Geb. für die Ben. von Gde.Einricht- ungen u. -anlag. gem. FAG (Ausgabe)	2225	3225	24	400,00	400,00	265,73	400,00	400,00	265,73
1/817001-728000	Entgelte für sonstige Leistungen	2225	3225	24	100,00	300,00		100,00	300,00	
SU 22 / 32	Summe Aufwendungen / Auszahlungen operative Gebarung				900,00	1.100,00	291,82	900,00	1.100,00	291,82
SA 0 / SA 1	(0) Nettoergebnis (21 - 22) / (1) Geldfluss operative Gebarung (31 – 32)				-900,00	-1.100,00	-291,82	-900,00	-1.100,00	-291,82
SA01	Saldo (01) Haushaltsrücklagen (230 - 240)				0,00	0,00	0,00	0,00	0,00	0,00
SA00	Saldo (00) Nettoergebnis nach Haushaltsrücklagen (Saldo 0 + Saldo 01)				-900,00	-1.100,00	-291,82			
Investive Gebarung										
SU 33	Summe Einzahlungen investive Gebarung							0,00	0,00	0,00
SU 34	Summe Auszahlungen investive Gebarung							0,00	0,00	0,00
SA2	Saldo (2) Geldfluss aus der Investiven Gebarung (33 – 34)							0,00	0,00	0,00
SA3	Saldo (3) Nettofinanzierungssaldo (Saldo 1 + Saldo 2)							-900,00	-1.100,00	-291,82
Finanzierungstätigkeit										
SU 35	Summe Einzahlungen aus der Finanzierungstätigkeit							0,00	0,00	0,00
SU 36	Summe Auszahlungen aus der Finanzierungstätigkeit							0,00	0,00	0,00
SA4	Saldo (4) Geldfluss aus der Finanzierungstätigkeit (35 – 36)							0,00	0,00	0,00
SA5	Saldo (5) Geldfluss aus der voranschlagswirksamen Gebarung (Saldo 3 + Saldo 4)							-900,00	-1.100,00	-291,82
817010 Einsegnungshalle Manhartsbrunn										
Operative Gebarung										
SU 21 / 31	Summe Erträge / Einzahlungen operative Gebarung				0,00	0,00	0,00	0,00	0,00	0,00
1/817010-670000	Versicherungen	2222	3222	24		200,00	190,36		200,00	190,36

		MVAG		VC QU	DK	Ergebnisvoranschlag			Finanzierungsvoranschlag		
		EH	FH			VA 2026	VA 2025	RA 2024	VA 2026	VA 2025	RA 2024
1/817010-711000	Geb. für die Ben. von Gde.Einricht- ungen u. -anlag. gem. FAG (Ausgabe)	2225	3225	24			300,00	74,22		300,00	74,22
SU 22 / 32	Summe Aufwendungen / Auszahlungen operative Gebarung					0,00	500,00	264,58	0,00	500,00	264,58
SA 0 / SA 1	(0) Nettoergebnis (21 - 22) / (1) Geldfluss operative Gebarung (31 – 32)					0,00	-500,00	-264,58	0,00	-500,00	-264,58
SA01	Saldo (01) Haushaltsrücklagen (230 - 240)					0,00	0,00	0,00	0,00	0,00	0,00
SA00	Saldo (00) Nettoergebnis nach Haushaltsrücklagen (Saldo 0 + Saldo 01)					0,00	-500,00	-264,58			
Investive Gebarung											
SU 33	Summe Einzahlungen investive Gebarung								0,00	0,00	0,00
SU 34	Summe Auszahlungen investive Gebarung								0,00	0,00	0,00
SA2	Saldo (2) Geldfluss aus der Investiven Gebarung (33 – 34)								0,00	0,00	0,00
SA3	Saldo (3) Nettofinanzierungssaldo (Saldo 1 + Saldo 2)								0,00	-500,00	-264,58
Finanzierungstätigkeit											
SU 35	Summe Einzahlungen aus der Finanzierungstätigkeit								0,00	0,00	0,00
SU 36	Summe Auszahlungen aus der Finanzierungstätigkeit								0,00	0,00	0,00
SA4	Saldo (4) Geldfluss aus der Finanzierungstätigkeit (35 – 36)								0,00	0,00	0,00
SA5	Saldo (5) Geldfluss aus der voranschlagswirksamen Gebarung (Saldo 3 + Saldo 4)								0,00	-500,00	-264,58
82	Betriebsähnliche Einrichtungen und Betriebe										
820	Wirtschaftshöfe										
820000	Bauhof										
Operative Gebarung											
2/820000+813000	Erträge aus der Auflösung von Investitionszuschüssen (Kapitaltransfers)	2127				500,00	500,00	484,21			
2/820000+816100	Kostenersätze (interne Verrechnung)	2114	3114	13		295.400,00	303.200,00	303.200,00	295.400,00	303.200,00	303.200,00
SU 21 / 31	Summe Erträge / Einzahlungen operative Gebarung					295.900,00	303.700,00	303.684,21	295.400,00	303.200,00	303.200,00
1/820000-400000	Geringwertige Wirtschaftsgüter des Anlagevermögens	2221	3221	23		4.000,00	4.000,00	7.548,18	4.000,00	4.000,00	7.548,18
1/820000-402000	Verbrauchsgüter für innerbetriebliche Leistungen	2221	3221	23		9.000,00	8.000,00	9.807,46	9.000,00	8.000,00	9.307,58
1/820000-430000	Lebensmittel	2221	3221	23		1.400,00	1.000,00	1.379,95	1.400,00	1.000,00	1.379,95
1/820000-452000	Treibstoff für Maschinen	2221	3221	23		4.000,00	4.000,00	1.948,67	4.000,00	4.000,00	1.948,67
1/820000-452001	Treibstoffe Notstromaggregat	2221	3221	23		1.500,00	400,00	6.457,19	1.500,00	400,00	6.457,19
1/820000-454000	Reinigungsmittel	2221	3221	23		400,00	200,00		400,00	200,00	
1/820000-456000	Schreib-, Zeichen- und sonstige Büromittel	2221	3221	23		100,00	100,00	42,50	100,00	100,00	42,50
1/820000-511000	Bezüge für Vertragsbedienstete	2211	3211	20		169.700,00	216.900,00	256.522,01	169.700,00	216.900,00	256.522,01
1/820000-523000	Geldbezüge der nicht ganzjährig beschäftigten Arbeiter	2211	3211	20		1.000,00	1.000,00	933,33	1.000,00	1.000,00	933,33

		MVAG		VC QU	DK	Ergebnisvoranschlag			Finanzierungsvoranschlag		
		EH	FH			VA 2026	VA 2025	RA 2024	VA 2026	VA 2025	RA 2024
1/820000-580000	Dienstgeberbeiträge zum Ausgleichsfonds für Familienbeihilfen	2212	3212	20		4.700,00	7.600,00	8.094,82	4.700,00	7.600,00	8.094,82
1/820000-582000	Sonstige Dienstgeberbeiträge zur sozialen Sicherheit	2212	3212	20		33.600,00	47.400,00	54.363,90	33.600,00	47.400,00	54.363,90
1/820000-592000	Dotierung von Rückstellungen für Jubiläumszuwendungen	2214				2.000,00	4.100,00	9.400,95			
1/820000-593000	Dotierung von Rückstellungen für nicht konsumierte Urlaube	2214						23.328,09			
1/820000-614000	Instandhaltung von Gebäuden und Bauten	2224	3224	24		300,00	300,00		300,00	300,00	
1/820000-616000	Instandhaltung von Maschinen und maschinellen Anlagen	2224	3224	24		3.000,00	1.000,00	3.764,22	3.000,00	1.000,00	3.080,35
1/820000-631000	Telekommunikationsdienste	2222	3222	24		2.200,00	2.000,00	2.250,12	2.200,00	2.000,00	2.250,12
1/820000-670000	Versicherungen	2222	3222	24		900,00	600,00	585,08	900,00	600,00	585,08
1/820000-680000	Planmäßige Abschreibung	2226				10.500,00	10.700,00	10.726,80			
1/820000-683000	Verluste aus dem Abgang von Sachanlagen und immateriellen Vermögenswerten	2226					500,00				
1/820000-711000	Geb. für die Ben. von Gde.Einricht- u. -anlag. gem. FAG (Ausgabe)	2225	3225	24		3.100,00	3.100,00	3.081,04	3.100,00	3.100,00	3.081,04
1/820000-720200	Kostenbeiträge (Kostenersätze) für Leistungen	2225	3225			6.900,00	1.700,00	1.700,00	6.900,00	1.700,00	1.700,00
1/820000-724000	Reisegebühren	2225	3225	24		200,00	200,00		200,00	200,00	
1/820000-728000	Entgelte für sonstige Leistungen	2225	3225	24		1.000,00	200,00	445,67	1.000,00	200,00	445,67
SU 22 / 32	Summe Aufwendungen / Auszahlungen operative Gebarung					259.500,00	315.000,00	402.379,98	247.000,00	299.700,00	357.740,39
SA 0 / SA 1	(0) Nettoergebnis (21 - 22) / (1) Geldfluss operative Gebarung (31 – 32)					36.400,00	-11.300,00	-98.695,77	48.400,00	3.500,00	-54.540,39
SA01	Saldo (01) Haushaltsrücklagen (230 - 240)					0,00	0,00	0,00	0,00	0,00	0,00
SA00	Saldo (00) Nettoergebnis nach Haushaltsrücklagen (Saldo 0 + Saldo 01)					36.400,00	-11.300,00	-98.695,77			
Investive Gebarung											
SU 33	Summe Einzahlungen investive Gebarung								0,00	0,00	0,00
1/820000-006000	Sonstige Grundstückseinrichtungen		3412	2							3.740,80
SU 34	Summe Auszahlungen investive Gebarung								0,00	0,00	3.740,80
SA2	Saldo (2) Geldfluss aus der Investiven Gebarung (33 – 34)								0,00	0,00	-3.740,80
SA3	Saldo (3) Nettofinanzierungssaldo (Saldo 1 + Saldo 2)								48.400,00	3.500,00	-58.281,19
Finanzierungstätigkeit											
SU 35	Summe Einzahlungen aus der Finanzierungstätigkeit								0,00	0,00	0,00
SU 36	Summe Auszahlungen aus der Finanzierungstätigkeit								0,00	0,00	0,00
SA4	Saldo (4) Geldfluss aus der Finanzierungstätigkeit (35 – 36)								0,00	0,00	0,00
SA5	Saldo (5) Geldfluss aus der voranschlagswirksamen Gebarung (Saldo 3 + Saldo 4)								48.400,00	3.500,00	-58.281,19

		MVAG		VC QU	DK	Ergebnisvoranschlag			Finanzierungsvoranschlag		
		EH	FH			VA 2026	VA 2025	RA 2024	VA 2026	VA 2025	RA 2024
821	Fuhrpark										
821000	Fuhrpark										
Operative Gebarung											
2/821000+808000	Veräußerung von Fahrzeugen und Maschinen	2116	3116	16				3.500,00			3.500,00
2/821000+813000	Erträge aus der Auflösung von Investitionszuschüssen (Kapitaltransfers)	2127				2.300,00	300,00	1.337,90			
2/821000+816100	Kostenersätze (interne Verrechnung)	2114	3114	13		28.000,00	46.300,00	46.300,00	28.000,00	46.300,00	46.300,00
2/821000+864000	Transfers von Unternehmen (ohne Finanzunternehmen) und andere	2123	3123	16				1.900,80			1.900,80
6/821000+871000	Kapitaltransfers aus Gemeinde-Bedarfszuweisungsmittel	2121	3121	1 33				45.000,00			45.000,00
6/821000+899000	Entnahmen aus Verrechnungsrücklagen zwischen operativer Gebarung und Projekten	2116		1		50.000,00	15.100,00				
SU 21 / 31	Summe Erträge / Einzahlungen operative Gebarung					80.300,00	61.700,00	98.038,70	28.000,00	46.300,00	96.700,80
1/821000-400000	Geringwertige Wirtschaftsgüter (GWG)	2221	3221	23		800,00	200,00	1.000,87	800,00	200,00	1.000,87
1/821000-452000	Treibstoffe	2221	3221	23		9.000,00	10.500,00	8.762,18	9.000,00	10.500,00	8.762,18
1/821000-456000	Schreib-, Zeichen- und sonstige Büromittel	2221	3221				100,00	12,49		100,00	12,49
1/821000-617000	Instandhaltung Fahrzeuge	2224	3224	24		15.000,00	15.000,00	18.951,53	15.000,00	15.000,00	18.951,53
1/821000-650000	Kreditzinsen	2241	3241	25		100,00	100,00	161,44	100,00	100,00	161,44
1/821000-670000	Versicherungen	2222	3222	24		7.800,00	7.600,00	8.355,24	7.800,00	7.600,00	8.355,24
1/821000-680000	Planmäßige Abschreibung	2226				25.400,00	27.600,00	27.641,23			
1/821000-700000	Miet- und Pachtaufwand	2223	3223	24		800,00	800,00	772,80	800,00	800,00	772,80
1/821000-710000	KFZ-Steuer	2225	3225	24		600,00	600,00	540,00	600,00	600,00	540,00
1/821000-720200	Kostenbeiträge (Kostenersätze) für Leistungen	2225	3225			3.500,00	1.200,00	1.200,00	3.500,00	1.200,00	1.200,00
1/821000-728000	Entgelte für sonstige Leistungen	2225	3225	24		200,00	300,00	56,75	200,00	300,00	56,75
SU 22 / 32	Summe Aufwendungen / Auszahlungen operative Gebarung					63.200,00	64.000,00	67.454,53	37.800,00	36.400,00	39.813,30
SA 0 / SA 1	(0) Nettoergebnis (21 - 22) / (1) Geldfluss operative Gebarung (31 – 32)					17.100,00	-2.300,00	30.584,17	-9.800,00	9.900,00	56.887,50
SA01	Saldo (01) Haushaltsrücklagen (230 - 240)					0,00	0,00	0,00	0,00	0,00	0,00
SA00	Saldo (00) Nettoergebnis nach Haushaltsrücklagen (Saldo 0 + Saldo 01)					17.100,00	-2.300,00	30.584,17			
Investive Gebarung											
6/821000+300000	Kapitaltransfers von Bund, Bundesfonds und Bundeskammern		3331	1							8.000,00
6/821000+301000	Kapitaltransfers von Ländern, Landesfonds und Landeskammern (RU3)		3331	1						5.000,00	
SU 33	Summe Einzahlungen investive Gebarung								0,00	5.000,00	8.000,00
5/821000-040000	Fahrzeuge		3414	1 41					50.000,00	40.000,00	33.114,33

		MVAG		VC QU	DK	Ergebnisvoranschlag			Finanzierungsvoranschlag		
		EH	FH			VA 2026	VA 2025	RA 2024	VA 2026	VA 2025	RA 2024
1/821000-042000	Amts-, Betriebs- und Geschäftsausstattung			3415	2 41				500,00	500,00	
SU 34	Summe Auszahlungen investive Gebarung								50.500,00	40.500,00	33.114,33
SA2	Saldo (2) Geldfluss aus der Investiven Gebarung (33 – 34)								-50.500,00	-35.500,00	-25.114,33
SA3	Saldo (3) Nettofinanzierungssaldo (Saldo 1 + Saldo 2)								-60.300,00	-25.600,00	31.773,17
Finanzierungstätigkeit											
SU 35	Summe Einzahlungen aus der Finanzierungstätigkeit								0,00	0,00	0,00
1/821000-346000	Darlehenstilgung			3614	65				5.300,00	5.200,00	5.139,26
SU 36	Summe Auszahlungen aus der Finanzierungstätigkeit								5.300,00	5.200,00	5.139,26
SA4	Saldo (4) Geldfluss aus der Finanzierungstätigkeit (35 – 36)								-5.300,00	-5.200,00	-5.139,26
SA5	Saldo (5) Geldfluss aus der voranschlagswirksamen Gebarung (Saldo 3 + Saldo 4)								-65.600,00	-30.800,00	26.633,91
84	Liegenschaften, Wohn- und Geschäftsgebäude										
840	Grundbesitz										
840000	Grundbesitz										
Operative Gebarung											
2/840000+801000	Veräußerungen von Grundstücken und Grundstückseinrichtungen	2116		30		1.000,00	1.000,00	37.150,00			
2/840000+811000	Erlöse aus Verpachtungen	2115	3115	14		4.200,00	4.000,00	4.313,24	4.200,00	4.000,00	4.244,10
SU 21 / 31	Summe Erträge / Einzahlungen operative Gebarung					5.200,00	5.000,00	41.463,24	4.200,00	4.000,00	4.244,10
1/840000-420000	Roh-, Hilfs- und Baustoffe	2221	3221			200,00	500,00	600,00	200,00	500,00	600,00
1/840000-640000	Rechts- und Beratungsaufwand	2222	3222	24		35.000,00	35.000,00	61.686,66	35.000,00	35.000,00	53.177,70
1/840000-683000	Verluste aus dem Abgang von Sachanlagen und immateriellen Vermögenswerten	2226						280,00			
1/840000-700000	Miet- und Pachtaufwand	2223	3223	24		2.500,00	2.500,00	2.451,39	2.500,00	2.500,00	2.451,39
1/840000-710000	Steuern und Abgaben	2225	3225	24		2.000,00	2.000,00	3.863,81	2.000,00	2.000,00	3.863,81
1/840000-710100	Immobilienwertminderungen	2225	3225	24		100,00	100,00	4.096,89	100,00	100,00	4.096,89
1/840000-728000	Entgelte für sonstige Leistungen	2225	3225	24		1.000,00	1.000,00	4.866,60	1.000,00	1.000,00	4.866,60
SU 22 / 32	Summe Aufwendungen / Auszahlungen operative Gebarung					40.800,00	41.100,00	77.845,35	40.800,00	41.100,00	69.056,39
SA 0 / SA 1	(0) Nettoergebnis (21 - 22) / (1) Geldfluss operative Gebarung (31 – 32)					-35.600,00	-36.100,00	-36.382,11	-36.600,00	-37.100,00	-64.812,29
SA01	Saldo (01) Haushaltsrücklagen (230 - 240)					0,00	0,00	0,00	0,00	0,00	0,00
SA00	Saldo (00) Nettoergebnis nach Haushaltsrücklagen (Saldo 0 + Saldo 01)					-35.600,00	-36.100,00	-36.382,11			
Investive Gebarung											
2/840000+801000	Veräußerungen von Grundstücken und Grundstückseinrichtungen			3312	30				1.000,00	1.000,00	37.150,00
SU 33	Summe Einzahlungen investive Gebarung								1.000,00	1.000,00	37.150,00

		MVAG	VC QU	DK	Ergebnisvoranschlag			Finanzierungsvoranschlag		
		EH	FH		VA 2026	VA 2025	RA 2024	VA 2026	VA 2025	RA 2024
1/840000-001000	Unbebaute Grundstücke	3412	2	40				1.000,00	1.000,00	92.219,18
SU 34	Summe Auszahlungen investive Gebarung							1.000,00	1.000,00	92.219,18
SA2	Saldo (2) Geldfluss aus der Investiven Gebarung (33 – 34)							0,00	0,00	-55.069,18
SA3	Saldo (3) Nettofinanzierungssaldo (Saldo 1 + Saldo 2)							-36.600,00	-37.100,00	-119.881,47
Finanzierungstätigkeit										
SU 35	Summe Einzahlungen aus der Finanzierungstätigkeit							0,00	0,00	0,00
SU 36	Summe Auszahlungen aus der Finanzierungstätigkeit							0,00	0,00	0,00
SA4	Saldo (4) Geldfluss aus der Finanzierungstätigkeit (35 – 36)							0,00	0,00	0,00
SA5	Saldo (5) Geldfluss aus der voranschlagswirksamen Gebarung (Saldo 3 + Saldo 4)							-36.600,00	-37.100,00	-119.881,47
841	Grundstücksgleiche Rechte									
841000	Grundstücksgleiche Rechte									
Operative Gebarung										
2/841000+811000	Miet- und Pachtertrag	2115	3115	14	7.000,00	7.500,00	6.290,90	7.000,00	7.500,00	6.290,90
SU 21 / 31	Summe Erträge / Einzahlungen operative Gebarung				7.000,00	7.500,00	6.290,90	7.000,00	7.500,00	6.290,90
1/841000-710000	Grundsteuer	2225	3225	24	800,00	800,00	588,60	800,00	800,00	588,60
SU 22 / 32	Summe Aufwendungen / Auszahlungen operative Gebarung				800,00	800,00	588,60	800,00	800,00	588,60
SA 0 / SA 1	(0) Nettoergebnis (21 - 22) / (1) Geldfluss operative Gebarung (31 – 32)				6.200,00	6.700,00	5.702,30	6.200,00	6.700,00	5.702,30
SA01	Saldo (01) Haushaltsrücklagen (230 - 240)				0,00	0,00	0,00	0,00	0,00	0,00
SA00	Saldo (00) Nettoergebnis nach Haushaltsrücklagen (Saldo 0 + Saldo 01)				6.200,00	6.700,00	5.702,30			
Investive Gebarung										
SU 33	Summe Einzahlungen investive Gebarung							0,00	0,00	0,00
SU 34	Summe Auszahlungen investive Gebarung							0,00	0,00	0,00
SA2	Saldo (2) Geldfluss aus der Investiven Gebarung (33 – 34)							0,00	0,00	0,00
SA3	Saldo (3) Nettofinanzierungssaldo (Saldo 1 + Saldo 2)							6.200,00	6.700,00	5.702,30
Finanzierungstätigkeit										
SU 35	Summe Einzahlungen aus der Finanzierungstätigkeit							0,00	0,00	0,00
SU 36	Summe Auszahlungen aus der Finanzierungstätigkeit							0,00	0,00	0,00
SA4	Saldo (4) Geldfluss aus der Finanzierungstätigkeit (35 – 36)							0,00	0,00	0,00
SA5	Saldo (5) Geldfluss aus der voranschlagswirksamen Gebarung (Saldo 3 + Saldo 4)							6.200,00	6.700,00	5.702,30
842	Waldbesitz (soweit nicht bei 866)									
842000	Waldbesitz Gemeindewald									
Operative Gebarung										
2/842000+810000	Erlöse aus Holzverkauf	2114	3114	13	1.500,00	2.000,00	1.750,00	1.500,00	2.000,00	1.750,00
SU 21 / 31	Summe Erträge / Einzahlungen operative Gebarung				1.500,00	2.000,00	1.750,00	1.500,00	2.000,00	1.750,00
SU 22 / 32	Summe Aufwendungen / Auszahlungen operative Gebarung				0,00	0,00	0,00	0,00	0,00	0,00
SA 0 / SA 1	(0) Nettoergebnis (21 - 22) / (1) Geldfluss operative Gebarung (31 – 32)				1.500,00	2.000,00	1.750,00	1.500,00	2.000,00	1.750,00

		MVAG VC QU DK			Ergebnisvoranschlag			Finanzierungsvoranschlag		
		EH	FH		VA 2026	VA 2025	RA 2024	VA 2026	VA 2025	RA 2024
SA01	Saldo (01) Haushaltsrücklagen (230 - 240)				0,00	0,00	0,00	0,00	0,00	0,00
SA00	Saldo (00) Nettoergebnis nach Haushaltsrücklagen (Saldo 0 + Saldo 01)				1.500,00	2.000,00	1.750,00			
Investive Gebarung										
SU 33	Summe Einzahlungen investive Gebarung							0,00	0,00	0,00
SU 34	Summe Auszahlungen investive Gebarung							0,00	0,00	0,00
SA2	Saldo (2) Geldfluss aus der Investiven Gebarung (33 – 34)							0,00	0,00	0,00
SA3	Saldo (3) Nettofinanzierungssaldo (Saldo 1 + Saldo 2)							1.500,00	2.000,00	1.750,00
Finanzierungstätigkeit										
SU 35	Summe Einzahlungen aus der Finanzierungstätigkeit							0,00	0,00	0,00
SU 36	Summe Auszahlungen aus der Finanzierungstätigkeit							0,00	0,00	0,00
SA4	Saldo (4) Geldfluss aus der Finanzierungstätigkeit (35 – 36)							0,00	0,00	0,00
SA5	Saldo (5) Geldfluss aus der voranschlagswirksamen Gebarung (Saldo 3 + Saldo 4)							1.500,00	2.000,00	1.750,00
846	Wohn- und Geschäftsgebäude (soweit nicht bei 853)									
846000	Wohn- und Geschäftsgebäude									
Operative Gebarung										
2/846000+811000	Mietzins 10%	2115	3115	14	18.500,00	20.500,00		18.500,00	20.500,00	
2/846000+813000	Erträge aus der Auflösung von Investitionszuschüssen (Kapitaltransfers)	2127			300,00	400,00				
SU 21 / 31	Summe Erträge / Einzahlungen operative Gebarung				18.800,00	20.900,00	0,00	18.500,00	20.500,00	0,00
1/846000-402000	Verbrauchsgüter für innerbetriebliche Leistungen	2221	3221		100,00	100,00		100,00	100,00	
1/846000-454000	Reinigungsmittel	2221	3221	23		200,00			200,00	
1/846000-614000	Instandhaltung von Gebäuden und Bauten	2224	3224		500,00			500,00		
1/846000-680000	Planmäßige Abschreibung	2226			12.900,00	18.300,00				
SU 22 / 32	Summe Aufwendungen / Auszahlungen operative Gebarung				13.500,00	18.600,00	0,00	600,00	300,00	0,00
SA 0 / SA 1	(0) Nettoergebnis (21 - 22) / (1) Geldfluss operative Gebarung (31 – 32)				5.300,00	2.300,00	0,00	17.900,00	20.200,00	0,00
SA01	Saldo (01) Haushaltsrücklagen (230 - 240)				0,00	0,00	0,00	0,00	0,00	0,00
SA00	Saldo (00) Nettoergebnis nach Haushaltsrücklagen (Saldo 0 + Saldo 01)				5.300,00	2.300,00	0,00			
Investive Gebarung										
SU 33	Summe Einzahlungen investive Gebarung							0,00	0,00	0,00
SU 34	Summe Auszahlungen investive Gebarung							0,00	0,00	0,00
SA2	Saldo (2) Geldfluss aus der Investiven Gebarung (33 – 34)							0,00	0,00	0,00
SA3	Saldo (3) Nettofinanzierungssaldo (Saldo 1 + Saldo 2)							17.900,00	20.200,00	0,00
Finanzierungstätigkeit										
SU 35	Summe Einzahlungen aus der Finanzierungstätigkeit							0,00	0,00	0,00
SU 36	Summe Auszahlungen aus der Finanzierungstätigkeit							0,00	0,00	0,00

		MVAG	VC QU	DK	Ergebnisvoranschlag			Finanzierungsvoranschlag		
		EH	FH		VA 2026	VA 2025	RA 2024	VA 2026	VA 2025	RA 2024
SA4	Saldo (4) Geldfluss aus der Finanzierungstätigkeit (35 – 36)							0,00	0,00	0,00
SA5	Saldo (5) Geldfluss aus der voranschlagswirksamen Gebarung (Saldo 3 + Saldo 4)							17.900,00	20.200,00	0,00
849	Sonstige Liegenschaften									
849000	Sonstige Liegenschaften									
Operative Gebarung										
2/849000+811000	Mietzins 10%	2115	3115	14			16.950,02			16.060,67
2/849000+811100	Mietzins 20%	2115	3115	14			1.250,00			1.509,87
2/849000+813000	Erträge aus der Auflösung von Investitionszuschüssen (Kapitaltransfers)	2127					446,81			
SU 21 / 31	Summe Erträge / Einzahlungen operative Gebarung				0,00	0,00	18.646,83	0,00	0,00	17.570,54
1/849000-402000	Verbrauchsgüter für innerbetriebliche Leistungen	2221	3221				298,66			298,66
1/849000-614000	Instandhaltung von Gebäuden und Bauten	2224	3224				1.239,09			1.239,09
1/849000-680000	Planmäßige Abschreibung	2226					18.273,70			
1/849000-728000	Entgelte für sonstige Leistungen	2225	3225				8.877,81			8.877,81
SU 22 / 32	Summe Aufwendungen / Auszahlungen operative Gebarung				0,00	0,00	28.689,26	0,00	0,00	10.415,56
SA 0 / SA 1	(0) Nettoergebnis (21 - 22) / (1) Geldfluss operative Gebarung (31 – 32)				0,00	0,00	-10.042,43	0,00	0,00	7.154,98
SA01	Saldo (01) Haushaltsrücklagen (230 - 240)				0,00	0,00	0,00	0,00	0,00	0,00
SA00	Saldo (00) Nettoergebnis nach Haushaltsrücklagen (Saldo 0 + Saldo 01)				0,00	0,00	-10.042,43			
Investive Gebarung										
SU 33	Summe Einzahlungen investive Gebarung							0,00	0,00	0,00
SU 34	Summe Auszahlungen investive Gebarung							0,00	0,00	0,00
SA2	Saldo (2) Geldfluss aus der Investiven Gebarung (33 – 34)							0,00	0,00	0,00
SA3	Saldo (3) Nettofinanzierungssaldo (Saldo 1 + Saldo 2)							0,00	0,00	7.154,98
Finanzierungstätigkeit										
SU 35	Summe Einzahlungen aus der Finanzierungstätigkeit							0,00	0,00	0,00
SU 36	Summe Auszahlungen aus der Finanzierungstätigkeit							0,00	0,00	0,00
SA4	Saldo (4) Geldfluss aus der Finanzierungstätigkeit (35 – 36)							0,00	0,00	0,00
SA5	Saldo (5) Geldfluss aus der voranschlagswirksamen Gebarung (Saldo 3 + Saldo 4)							0,00	0,00	7.154,98
849001	Manhartsbrunn Hauptplatz 8									
Operative Gebarung										
6/849001+899000	Entnahmen aus Verrechnungsrücklagen zwischen operativer Gebarung und Projekten	2116		1		20.000,00	105.678,85			
SU 21 / 31	Summe Erträge / Einzahlungen operative Gebarung				0,00	20.000,00	105.678,85	0,00	0,00	0,00
1/849001-400000	Geringwertige Wirtschaftsgüter (GWG)	2221	3221		100,00			100,00		

		MVAG		VC QU	DK	Ergebnisvoranschlag			Finanzierungsvoranschlag		
		EH	FH			VA 2026	VA 2025	RA 2024	VA 2026	VA 2025	RA 2024
1/849001-614000	Instandhaltung von Gebäuden und Bauten	2224	3224			100,00	100,00		100,00	100,00	
1/849001-680000	Planmäßige Abschreibung	2226				11.800,00	10.500,00	10.225,30			
1/849001-711000	Gebühren für die Benützung von Gemeindeeinrichtungen und Anlagen gemäß FAG	2225	3225	24		1.100,00	1.100,00	1.075,72	1.100,00	1.100,00	1.075,72
1/849001-728000	Entgelte für sonstige Leistungen	2225	3225			100,00		65,28	100,00		65,28
SU 22 / 32	Summe Aufwendungen / Auszahlungen operative Gebarung					13.200,00	11.700,00	11.366,30	1.400,00	1.200,00	1.141,00
SA 0 / SA 1	(0) Nettoergebnis (21 - 22) / (1) Geldfluss operative Gebarung (31 - 32)					-13.200,00	8.300,00	94.312,55	-1.400,00	-1.200,00	-1.141,00
SA01	Saldo (01) Haushaltsrücklagen (230 - 240)					0,00	0,00	0,00	0,00	0,00	0,00
SA00	Saldo (00) Nettoergebnis nach Haushaltsrücklagen (Saldo 0 + Saldo 01)					-13.200,00	8.300,00	94.312,55			
Investive Gebarung											
SU 33	Summe Einzahlungen investive Gebarung								0,00	0,00	0,00
5/849001-010000	Gebäude und Bauten			3413	1 40					20.000,00	105.678,85
SU 34	Summe Auszahlungen investive Gebarung								0,00	20.000,00	105.678,85
SA2	Saldo (2) Geldfluss aus der Investiven Gebarung (33 - 34)								0,00	-20.000,00	-105.678,85
SA3	Saldo (3) Nettofinanzierungssaldo (Saldo 1 + Saldo 2)								-1.400,00	-21.200,00	-106.819,85
Finanzierungstätigkeit											
SU 35	Summe Einzahlungen aus der Finanzierungstätigkeit								0,00	0,00	0,00
SU 36	Summe Auszahlungen aus der Finanzierungstätigkeit								0,00	0,00	0,00
SA4	Saldo (4) Geldfluss aus der Finanzierungstätigkeit (35 - 36)								0,00	0,00	0,00
SA5	Saldo (5) Geldfluss aus der voranschlagswirksamen Gebarung (Saldo 3 + Saldo 4)								-1.400,00	-21.200,00	-106.819,85
849002	Schulgasse 1										
Operative Gebarung											
6/849002+899000	Entnahmen aus Verrechnungsrücklagen zwischen operativer Gebarung und Projekten	2116		1		50.000,00					
SU 21 / 31	Summe Erträge / Einzahlungen operative Gebarung					50.000,00	0,00	0,00	0,00	0,00	0,00
1/849002-600000	Energiebezüge	2222	3222	24		8.500,00	8.000,00	5.150,99	8.500,00	8.000,00	5.150,99
1/849002-614000	Instandhaltung von Gebäuden und Bauten	2224	3224	24		300,00	300,00	340,80	300,00	300,00	340,80
1/849002-616000	Instandhaltung von Maschinen und maschinellen Anlagen	2224	3224			100,00			100,00		
1/849002-670000	Versicherungen	2222	3222	24		1.600,00	1.600,00	1.518,21	1.600,00	1.600,00	1.518,21
1/849002-680000	Planmäßige Abschreibung	2226				600,00	600,00	578,64			
1/849002-711000	Geb. für die Ben. von Gde.Einricht- ungen u. -anlag. gem. FAG (Ausgabe)	2225	3225	24		4.100,00	4.000,00	4.116,55	4.100,00	4.000,00	4.116,55
1/849002-728000	Entgelte für sonstige Leistungen	2225	3225	24		300,00	100,00	244,10	300,00	100,00	244,10
SU 22 / 32	Summe Aufwendungen / Auszahlungen operative Gebarung					15.500,00	14.600,00	11.949,29	14.900,00	14.000,00	11.370,65

		MVAG VC QU DK			Ergebnisvoranschlag			Finanzierungsvoranschlag		
		EH	FH		VA 2026	VA 2025	RA 2024	VA 2026	VA 2025	RA 2024
SA 0 / SA 1	(0) Nettoergebnis (21 - 22) / (1) Geldfluss operative Gebarung (31 – 32)				34.500,00	-14.600,00	-11.949,29	-14.900,00	-14.000,00	-11.370,65
SA01	Saldo (01) Haushaltsrücklagen (230 - 240)				0,00	0,00	0,00	0,00	0,00	0,00
SA00	Saldo (00) Nettoergebnis nach Haushaltsrücklagen (Saldo 0 + Saldo 01)				34.500,00	-14.600,00	-11.949,29			
Investive Gebarung										
SU 33	Summe Einzahlungen investive Gebarung							0,00	0,00	0,00
5/849002-010000	Gebäude und Bauten		3413	1				50.000,00		
SU 34	Summe Auszahlungen investive Gebarung							50.000,00	0,00	0,00
SA2	Saldo (2) Geldfluss aus der Investiven Gebarung (33 – 34)							-50.000,00	0,00	0,00
SA3	Saldo (3) Nettofinanzierungssaldo (Saldo 1 + Saldo 2)							-64.900,00	-14.000,00	-11.370,65
Finanzierungstätigkeit										
SU 35	Summe Einzahlungen aus der Finanzierungstätigkeit							0,00	0,00	0,00
SU 36	Summe Auszahlungen aus der Finanzierungstätigkeit							0,00	0,00	0,00
SA4	Saldo (4) Geldfluss aus der Finanzierungstätigkeit (35 – 36)							0,00	0,00	0,00
SA5	Saldo (5) Geldfluss aus der voranschlagswirksamen Gebarung (Saldo 3 + Saldo 4)							-64.900,00	-14.000,00	-11.370,65
849003	Vereinshaus Putzing									
Operative Gebarung										
SU 21 / 31	Summe Erträge / Einzahlungen operative Gebarung				0,00	0,00	0,00	0,00	0,00	0,00
1/849003-400000	Geringwertige Wirtschaftsgüter (GWG)	2221	3221	23		100,00			100,00	
1/849003-600000	Energiebezüge	2222	3222	24			863,21			863,21
1/849003-670000	Versicherungen	2222	3222	24	300,00	300,00	294,87	300,00	300,00	294,87
1/849003-711000	Geb. für die Ben. von Gde.Einricht- u. -anlag. gem. FAG (Ausgabe)	2225	3225	24	400,00	400,00	341,88	400,00	400,00	341,88
1/849003-757000	Transfers an private Organisationen ohne Erwerbszweck	2234	3234			7.200,00			7.200,00	
SU 22 / 32	Summe Aufwendungen / Auszahlungen operative Gebarung				700,00	8.000,00	1.499,96	700,00	8.000,00	1.499,96
SA 0 / SA 1	(0) Nettoergebnis (21 - 22) / (1) Geldfluss operative Gebarung (31 – 32)				-700,00	-8.000,00	-1.499,96	-700,00	-8.000,00	-1.499,96
SA01	Saldo (01) Haushaltsrücklagen (230 - 240)				0,00	0,00	0,00	0,00	0,00	0,00
SA00	Saldo (00) Nettoergebnis nach Haushaltsrücklagen (Saldo 0 + Saldo 01)				-700,00	-8.000,00	-1.499,96			
Investive Gebarung										
SU 33	Summe Einzahlungen investive Gebarung							0,00	0,00	0,00
SU 34	Summe Auszahlungen investive Gebarung							0,00	0,00	0,00
SA2	Saldo (2) Geldfluss aus der Investiven Gebarung (33 – 34)							0,00	0,00	0,00
SA3	Saldo (3) Nettofinanzierungssaldo (Saldo 1 + Saldo 2)							-700,00	-8.000,00	-1.499,96
Finanzierungstätigkeit										
SU 35	Summe Einzahlungen aus der Finanzierungstätigkeit							0,00	0,00	0,00
SU 36	Summe Auszahlungen aus der Finanzierungstätigkeit							0,00	0,00	0,00
SA4	Saldo (4) Geldfluss aus der Finanzierungstätigkeit (35 – 36)							0,00	0,00	0,00

		MVAG VC QU DK			Ergebnisvoranschlag			Finanzierungsvoranschlag		
		EH	FH		VA 2026	VA 2025	RA 2024	VA 2026	VA 2025	RA 2024
SA5	Saldo (5) Geldfluss aus der voranschlagswirksamen Gebarung (Saldo 3 + Saldo 4)							-700,00	-8.000,00	-1.499,96
849004	Heiss Haus									
Operative Gebarung										
2/849004+811000	Einnahmen aus der Vermietung	2115	3115	14	100,00	100,00		100,00	100,00	
SU 21 / 31	Summe Erträge / Einzahlungen operative Gebarung				100,00	100,00	0,00	100,00	100,00	0,00
1/849004-600000	Energiebezüge	2222	3222	24	500,00	1.000,00	500,26	500,00	1.000,00	500,26
1/849004-614000	Instandhaltung von Gebäuden und Bauten	2224	3224	24		100,00			100,00	
1/849004-710000	Grundsteuer	2225	3225	24		100,00			100,00	
1/849004-711000	Geb. für die Ben. von Gde.Einricht- u. -anlag. gem. FAG (Ausgabe)	2225	3225	24	800,00	600,00	768,44	800,00	600,00	768,44
SU 22 / 32	Summe Aufwendungen / Auszahlungen operative Gebarung				1.300,00	1.800,00	1.268,70	1.300,00	1.800,00	1.268,70
SA 0 / SA 1	(0) Nettoergebnis (21 - 22) / (1) Geldfluss operative Gebarung (31 – 32)				-1.200,00	-1.700,00	-1.268,70	-1.200,00	-1.700,00	-1.268,70
SA01	Saldo (01) Haushaltsrücklagen (230 - 240)				0,00	0,00	0,00	0,00	0,00	0,00
SA00	Saldo (00) Nettoergebnis nach Haushaltsrücklagen (Saldo 0 + Saldo 01)				-1.200,00	-1.700,00	-1.268,70			
Investive Gebarung										
SU 33	Summe Einzahlungen investive Gebarung							0,00	0,00	0,00
SU 34	Summe Auszahlungen investive Gebarung							0,00	0,00	0,00
SA2	Saldo (2) Geldfluss aus der Investiven Gebarung (33 – 34)							0,00	0,00	0,00
SA3	Saldo (3) Nettofinanzierungssaldo (Saldo 1 + Saldo 2)							-1.200,00	-1.700,00	-1.268,70
Finanzierungstätigkeit										
SU 35	Summe Einzahlungen aus der Finanzierungstätigkeit							0,00	0,00	0,00
SU 36	Summe Auszahlungen aus der Finanzierungstätigkeit							0,00	0,00	0,00
SA4	Saldo (4) Geldfluss aus der Finanzierungstätigkeit (35 – 36)							0,00	0,00	0,00
SA5	Saldo (5) Geldfluss aus der voranschlagswirksamen Gebarung (Saldo 3 + Saldo 4)							-1.200,00	-1.700,00	-1.268,70
849005	Wienerstraße 22, Großebersdorf									
Operative Gebarung										
SU 21 / 31	Summe Erträge / Einzahlungen operative Gebarung				0,00	0,00	0,00	0,00	0,00	0,00
1/849005-600000	Energiebezüge	2222	3222	24	100,00	100,00	69,77	100,00	100,00	69,77
1/849005-670000	Versicherungen	2222	3222	24	200,00	100,00	118,50	200,00	100,00	118,50
1/849005-711000	Geb. für die Ben. von Gde.Einricht- u. -anlag. gem. FAG (Ausgabe)	2225	3225	24	200,00	200,00	221,76	200,00	200,00	221,76
1/849005-728000	Entgelte für sonstige Leistungen	2225	3225		100,00	100,00	65,28	100,00	100,00	65,28
SU 22 / 32	Summe Aufwendungen / Auszahlungen operative Gebarung				600,00	500,00	475,31	600,00	500,00	475,31
SA 0 / SA 1	(0) Nettoergebnis (21 - 22) / (1) Geldfluss operative Gebarung (31 – 32)				-600,00	-500,00	-475,31	-600,00	-500,00	-475,31
SA01	Saldo (01) Haushaltsrücklagen (230 - 240)				0,00	0,00	0,00	0,00	0,00	0,00
SA00	Saldo (00) Nettoergebnis nach Haushaltsrücklagen (Saldo 0 + Saldo 01)				-600,00	-500,00	-475,31			

		MVAG	VC QU	DK	Ergebnisvoranschlag			Finanzierungsvoranschlag		
		EH	FH		VA 2026	VA 2025	RA 2024	VA 2026	VA 2025	RA 2024
Investive Gebarung										
SU 33	Summe Einzahlungen investive Gebarung							0,00	0,00	0,00
SU 34	Summe Auszahlungen investive Gebarung							0,00	0,00	0,00
SA2	Saldo (2) Geldfluss aus der Investiven Gebarung (33 – 34)							0,00	0,00	0,00
SA3	Saldo (3) Nettofinanzierungssaldo (Saldo 1 + Saldo 2)							-600,00	-500,00	-475,31
Finanzierungstätigkeit										
SU 35	Summe Einzahlungen aus der Finanzierungstätigkeit							0,00	0,00	0,00
SU 36	Summe Auszahlungen aus der Finanzierungstätigkeit							0,00	0,00	0,00
SA4	Saldo (4) Geldfluss aus der Finanzierungstätigkeit (35 – 36)							0,00	0,00	0,00
SA5	Saldo (5) Geldfluss aus der voranschlagswirksamen Gebarung (Saldo 3 + Saldo 4)							-600,00	-500,00	-475,31
85 Betriebe mit marktbestimmter Tätigkeit										
850 Betriebe der Wasserversorgung										
850000 Betriebe der Wasserversorgung										
Operative Gebarung										
2/850000+813000	Erträge aus der Auflösung von Investitionszuschüssen (Kapitaltransfers)	2127			43.000,00	41.200,00	41.129,64			
2/850000+816200	Kostenersätze für Wasserzähler	2114	3114	13	100,00			100,00		
2/850000+852100	Bereitstellungsgebühr	2113	3113	12	72.000,00	73.000,00	71.535,00	72.000,00	73.000,00	71.355,00
2/850000+852200	Wasserbezugsgebühren	2113	3113	12	390.000,00	390.000,00	362.376,79	390.000,00	390.000,00	359.742,47
2/850000+852300	Wasserentnahme aus Hydranten	2113	3113	12	1.500,00	1.000,00	166,64	1.500,00	1.000,00	166,64
2/850000+860000	Transfers von Bund (KPC Zinsen LIS)	2121	3121		200,00			200,00		
2/850000+860001	Transfers von Bund (KPC Zinsen)	2121	3121			100,00			100,00	
2/850000+861000	Annuitätenzuschuß nach UFG	2121	3121	15			1.881,00			1.881,00
6/850000+899000	Entnahmen aus Verrechnungsrücklagen zwischen operativer Gebarung und Projekten	2116		1	50.000,00	94.100,00	15.665,82			
SU 21 / 31	Summe Erträge / Einzahlungen operative Gebarung				556.800,00	599.400,00	492.754,89	463.800,00	464.100,00	433.145,11
1/850000-400000	Geringwertige Wirtschaftsgüter (GWG)	2221	3221	23	1.000,00	1.000,00	771,99	1.000,00	1.000,00	771,99
1/850000-402000	Verbrauchsgüter für innerbetriebliche Leistungen	2221	3221	23	6.000,00	4.000,00	4.061,07	6.000,00	4.000,00	4.061,07
1/850000-413000	Handelswaren (Wasserankauf)	2221	3221	23	250.000,00	270.000,00	271.121,41	250.000,00	270.000,00	271.121,41
1/850000-457000	Druckwerke	2221	3221	23	200,00	200,00	247,00	200,00	200,00	247,00
1/850000-511000	Geldbezüge der Vertragsbediensteten in handwerklicher Verwendung	2211	3211		54.000,00	53.000,00		54.000,00	53.000,00	
1/850000-580000	Dienstgeberbeiträge zum Ausgleichsfonds für Familienbeihilfen	2212	3212		2.200,00	1.900,00		2.200,00	1.900,00	
1/850000-582000	Sonstige Dienstgeberbeiträge zur sozialen Sicherheit	2212	3212		12.300,00	9.000,00		12.300,00	9.000,00	

		MVAG		VC QU	DK	Ergebnisvoranschlag			Finanzierungsvoranschlag		
		EH	FH			VA 2026	VA 2025	RA 2024	VA 2026	VA 2025	RA 2024
1/850000-592000	Dotierung von Rückstellungen für Jubiläumszuwendungen	2214				14.000,00					
1/850000-600000	Energiebezüge	2222	3222	24		7.300,00	5.000,00	7.233,27	7.300,00	5.000,00	7.233,27
1/850000-612000	Instandhaltung von Wasser- und Kanalisationsanlagen	2224	3224	24		30.000,00	20.000,00	34.034,26	30.000,00	20.000,00	33.438,74
1/850000-617000	Instandhaltung von Fahrzeugen	2224	3224			1.000,00			1.000,00		
1/850000-631000	Telekommunikationsdienste	2222	3222	24		400,00	300,00	194,76	400,00	300,00	194,76
1/850000-650000	Zinsen für Darlehen	2241	3241	25		5.000,00	7.100,00	7.219,68	5.000,00	7.100,00	7.219,68
1/850000-670000	Versicherungen Hochbehälter	2222	3222	24		400,00	400,00	338,73	400,00	400,00	338,73
1/850000-680000	Planmäßige Abschreibung	2226				108.900,00	107.900,00	108.826,47			
1/850000-710000	Entrichtung Gebrauchsabgabe	2225	3225	24		11.600,00	11.600,00	9.904,95	11.600,00	11.600,00	9.904,95
1/850000-720000	Kostenbeiträge (Kostenersätze) für Leistungen Bauhof	2225	3225	24		16.200,00	33.000,00	33.000,00	16.200,00	33.000,00	33.000,00
1/850000-720100	Kostenbeiträge (haushaltsinterne Kostenersätze) für Leistungen Fuhrpark	2225	3225	24		2.000,00	4.900,00	4.900,00	2.000,00	4.900,00	4.900,00
1/850000-720200	Kostenbeiträge (haushaltsinterne Kostenersätze) für Leistungen Verwaltung	2225	3225	24		15.300,00	57.500,00	57.500,00	15.300,00	57.500,00	57.500,00
1/850000-728000	Entgelte für sonstige Leistungen	2225	3225	24		2.500,00	500,00	8.708,37	2.500,00	500,00	8.708,37
1/850000-799000	Zuweisungen an Verrechnungsrücklagen zwischen operativer Gebarung und Projekten	2225				50.000,00	94.100,00	15.665,82			
SU 22 / 32	Summe Aufwendungen / Auszahlungen operative Gebarung					590.300,00	681.400,00	563.727,78	417.400,00	479.400,00	438.639,97
SA 0 / SA 1	(0) Nettoergebnis (21 - 22) / (1) Geldfluss operative Gebarung (31 - 32)					-33.500,00	-82.000,00	-70.972,89	46.400,00	-15.300,00	-5.494,86
SA01	Saldo (01) Haushaltsrücklagen (230 - 240)					0,00	0,00	0,00	0,00	0,00	0,00
SA00	Saldo (00) Nettoergebnis nach Haushaltsrücklagen (Saldo 0 + Saldo 01)					-33.500,00	-82.000,00	-70.972,89			
Investive Gebarung											
2/850000+300000	Kapitaltransfers von Bund, Bundesfonds und Bundeskammern	3331		33					2.500,00		4.658,00
2/850000+305000	Kapitaltransfers von Unternehmen (Projekte)	3333		34					5.000,00	5.000,00	2.727,27
2/850000+305001	Kapitaltransfers von Unternehmen (Altbestand)	3333		34					12.000,00	46.000,00	57.467,40
2/850000+307000	Kapitaltransfers von privaten Haushalten (Projekte)	3334		34					1.000,00	1.000,00	
2/850000+307001	Kapitaltransfers von privaten Haushalten (Altbestand)	3334		34					12.000,00	12.000,00	8.641,64
SU 33	Summe Einzahlungen investive Gebarung								32.500,00	64.000,00	73.494,31
1/850000-004000	Wasser- und Kanalisationsbauten	3412	2	40					7.000,00	5.000,00	9.005,29
5/850000-004000	Wasser- und Abwasserbauten und -anlagen	3412	1	40					50.000,00	50.000,00	15.665,82
1/850000-042000	Amts-, Betriebs- und Geschäftsausstattung	3415	2	41					1.000,00	1.000,00	4.589,87

		MVAG		VC QU	DK	Ergebnisvoranschlag			Finanzierungsvoranschlag		
		EH	FH			VA 2026	VA 2025	RA 2024	VA 2026	VA 2025	RA 2024
5/850000-042000	Ankauf Funk-Wasserzähler		3415	1					62.000,00		
SU 34	Summe Auszahlungen investive Gebarung								58.000,00	118.000,00	29.260,98
SA2	Saldo (2) Geldfluss aus der Investiven Gebarung (33 – 34)								-25.500,00	-54.000,00	44.233,33
SA3	Saldo (3) Nettofinanzierungssaldo (Saldo 1 + Saldo 2)								20.900,00	-69.300,00	38.738,47
Finanzierungstätigkeit											
SU 35	Summe Einzahlungen aus der Finanzierungstätigkeit								0,00	0,00	0,00
1/850000-346000	Tilgung von Bankdarlehen		3614	65					63.100,00	69.100,00	84.223,53
SU 36	Summe Auszahlungen aus der Finanzierungstätigkeit								63.100,00	69.100,00	84.223,53
SA4	Saldo (4) Geldfluss aus der Finanzierungstätigkeit (35 – 36)								-63.100,00	-69.100,00	-84.223,53
SA5	Saldo (5) Geldfluss aus der voranschlagswirksamen Gebarung (Saldo 3 + Saldo 4)								-42.200,00	-138.400,00	-45.485,06
850003	Betriebe der Wasserversorgung										
Operative Gebarung											
2/850003+899000	Entnahmen aus Verrechnungsrücklagen zwischen operativer Gebarung und Projekten	2116				2.300,00					
SU 21 / 31	Summe Erträge / Einzahlungen operative Gebarung					2.300,00	0,00	0,00	0,00	0,00	0,00
5/850003-799000	Zuweisungen an Verrechnungsrücklagen zwischen operativer Gebarung und Projekten	2225		1		2.300,00					
SU 22 / 32	Summe Aufwendungen / Auszahlungen operative Gebarung					2.300,00	0,00	0,00	0,00	0,00	0,00
SA 0 / SA 1	(0) Nettoergebnis (21 - 22) / (1) Geldfluss operative Gebarung (31 – 32)					0,00	0,00	0,00	0,00	0,00	0,00
SA01	Saldo (01) Haushaltsrücklagen (230 - 240)					0,00	0,00	0,00	0,00	0,00	0,00
SA00	Saldo (00) Nettoergebnis nach Haushaltsrücklagen (Saldo 0 + Saldo 01)					0,00	0,00	0,00			
Investive Gebarung											
6/850003+300000	Kapitaltransfers von Bund (KPC)		3331	1					2.300,00		
SU 33	Summe Einzahlungen investive Gebarung								2.300,00	0,00	0,00
SU 34	Summe Auszahlungen investive Gebarung								0,00	0,00	0,00
SA2	Saldo (2) Geldfluss aus der Investiven Gebarung (33 – 34)								2.300,00	0,00	0,00
SA3	Saldo (3) Nettofinanzierungssaldo (Saldo 1 + Saldo 2)								2.300,00	0,00	0,00
Finanzierungstätigkeit											
SU 35	Summe Einzahlungen aus der Finanzierungstätigkeit								0,00	0,00	0,00
SU 36	Summe Auszahlungen aus der Finanzierungstätigkeit								0,00	0,00	0,00
SA4	Saldo (4) Geldfluss aus der Finanzierungstätigkeit (35 – 36)								0,00	0,00	0,00
SA5	Saldo (5) Geldfluss aus der voranschlagswirksamen Gebarung (Saldo 3 + Saldo 4)								2.300,00	0,00	0,00

		MVAG	VC QU	DK	Ergebnisvoranschlag			Finanzierungsvoranschlag		
		EH	FH		VA 2026	VA 2025	RA 2024	VA 2026	VA 2025	RA 2024
850100	Digitalisierung Leitungsnetz									
Operative Gebarung										
6/850100+899000	Entnahmen aus Verrechnungsrücklagen zwischen operativer Gebarung und Projekten	2116		1	15.000,00	35.000,00	20.852,50			
SU 21 / 31	Summe Erträge / Einzahlungen operative Gebarung				15.000,00	35.000,00	20.852,50	0,00	0,00	0,00
1/850100-799000	Zuweisungen an Verrechnungsrücklagen zwischen operativer Gebarung und Projekten	2225			15.000,00	35.000,00	20.852,50			
SU 22 / 32	Summe Aufwendungen / Auszahlungen operative Gebarung				15.000,00	35.000,00	20.852,50	0,00	0,00	0,00
SA 0 / SA 1	(0) Nettoergebnis (21 - 22) / (1) Geldfluss operative Gebarung (31 – 32)				0,00	0,00	0,00	0,00	0,00	0,00
SA01	Saldo (01) Haushaltsrücklagen (230 - 240)				0,00	0,00	0,00	0,00	0,00	0,00
SA00	Saldo (00) Nettoergebnis nach Haushaltsrücklagen (Saldo 0 + Saldo 01)				0,00	0,00	0,00			
Investive Gebarung										
6/850100+301000	Kapitaltransfers von Ländern, Landesfonds und Landeskammern		3331	1					10.000,00	
SU 33	Summe Einzahlungen investive Gebarung							0,00	10.000,00	0,00
5/850100-070000	Aktivierungsfähige Rechte (immaterielle Vermögenswerte)		3411	1 42				30.000,00	45.000,00	20.852,50
SU 34	Summe Auszahlungen investive Gebarung							30.000,00	45.000,00	20.852,50
SA2	Saldo (2) Geldfluss aus der Investiven Gebarung (33 – 34)							-30.000,00	-35.000,00	-20.852,50
SA3	Saldo (3) Nettofinanzierungssaldo (Saldo 1 + Saldo 2)							-30.000,00	-35.000,00	-20.852,50
Finanzierungstätigkeit										
SU 35	Summe Einzahlungen aus der Finanzierungstätigkeit							0,00	0,00	0,00
SU 36	Summe Auszahlungen aus der Finanzierungstätigkeit							0,00	0,00	0,00
SA4	Saldo (4) Geldfluss aus der Finanzierungstätigkeit (35 – 36)							0,00	0,00	0,00
SA5	Saldo (5) Geldfluss aus der voranschlagswirksamen Gebarung (Saldo 3 + Saldo 4)							-30.000,00	-35.000,00	-20.852,50
851	Betriebe der Abwasserbeseitigung									
851000	Betriebe der Abwasserbeseitigung									
Operative Gebarung										
2/851000+813000	Erträge aus der Auflösung von Investitionszuschüssen (Kapitaltransfers)	2127			60.800,00	59.800,00	59.816,47			
2/851000+817000	Erträge aus der Auflösung von sonstigen Rückstellungen	2117				2.000,00				
2/851000+852100	Kanalbenutzungsgebühr	2113	3113	12	730.000,00	730.000,00	715.458,94	730.000,00	730.000,00	717.703,88
2/851000+860000	Transfers von Bund (KPC Zinsen LIS)	2121	3121		200,00			200,00		
2/851000+860001	Transfers von Bund (KPC Zinsen LIS)	2121	3121	15		100,00			100,00	
2/851000+861000	Transfers von Ländern, Landesfonds und Landeskammern	2121	3121	15			10.531,29			10.531,29

		MVAG		VC QU	DK	Ergebnisvoranschlag			Finanzierungsvoranschlag		
		EH	FH			VA 2026	VA 2025	RA 2024	VA 2026	VA 2025	RA 2024
6/851000+899000	Entnahmen aus Verrechnungsrücklagen zwischen operativer Gebarung und Projekten	2116		1			17.800,00	4.450,00			
SU 21 / 31	Summe Erträge / Einzahlungen operative Gebarung					791.000,00	809.700,00	790.256,70	730.200,00	730.100,00	728.235,17
1/851000-400000	Geringwertige Wirtschaftsgüter (GWG)	2221	3221	23		500,00	500,00	529,66	500,00	500,00	529,66
1/851000-402000	Verbrauchsgüter für innerbetriebliche Leistungen	2221	3221	23		2.000,00	500,00	109,84	2.000,00	500,00	109,84
1/851000-452000	Treibstoff Fiat	2221	3221	23		500,00	500,00	347,11	500,00	500,00	347,11
1/851000-454000	Reinigungsmittel	2221	3221			100,00			100,00		
1/851000-455000	Chemische und sonstige artverwandte Mittel	2221	3221	23		10.000,00	10.000,00	11.092,55	10.000,00	10.000,00	11.092,55
1/851000-456000	Schreib-, Zeichen- und sonstige Büromittel	2221	3221	23		100,00	100,00	109,99	100,00	100,00	109,99
1/851000-511000	Bezüge für Klärwart	2211	3211	20		126.000,00	95.000,00	60.041,66	126.000,00	95.000,00	60.041,66
1/851000-580000	Dienstgeberbeiträge zum Ausgleichsfonds für Familienbeihilfen	2212	3212	20		3.300,00	3.000,00	2.221,53	3.300,00	3.000,00	2.221,53
1/851000-582000	Sonstige Dienstgeberbeiträge zur sozialen Sicherheit	2212	3212	20		24.000,00	19.000,00	12.431,87	24.000,00	19.000,00	12.431,87
1/851000-591000	Dotierung von Rückstellungen für Abfertigungen	2214				7.300,00	1.900,00	37.083,57			
1/851000-592000	Dotierung von Rückstellungen für Jubiläumszuwendungen	2214				1.000,00	700,00	3.123,97			
1/851000-593000	Dotierung von Rückstellungen für nicht konsumierte Urlaube	2214						7.129,89			
1/851000-600000	Energiebezüge (Pumpwerke)	2222	3222	24		33.000,00	32.000,00	28.452,80	33.000,00	32.000,00	28.452,80
1/851000-610000	Instandhaltung von Grund und Boden	2224	3224			300,00		116,54	300,00		116,54
1/851000-612000	Instandhaltung von Wasser- und Abwasserbauten und -anlagen	2224	3224	24		35.000,00	35.000,00	35.701,60	35.000,00	35.000,00	35.701,60
1/851000-616000	Instandhaltung von Maschinen und maschinellen Anlagen	2224	3224			2.000,00	1.000,00	3.168,32	2.000,00	1.000,00	3.168,32
1/851000-617000	Instandhaltung von Fahrzeugen	2224	3224	24		500,00	500,00	171,60	500,00	500,00	171,60
1/851000-631000	Telekommunikationsdienste	2222	3222	24		2.000,00	1.200,00	1.309,52	2.000,00	1.200,00	1.309,52
1/851000-640000	Rechts- und Beratungsaufwand	2222	3222	24		1.000,00	1.500,00	2.675,94	1.000,00	1.500,00	2.675,94
1/851000-650000	Kreditzinsen	2241	3241	25		7.800,00	10.600,00	14.264,40	7.800,00	10.600,00	14.264,40
1/851000-659000	Geldverkehrs- und Bankspesen	2244	3244			100,00		1,20	100,00		1,20
1/851000-670000	Versicherungen	2222	3222	24		3.600,00	3.500,00	3.554,25	3.600,00	3.500,00	3.554,25
1/851000-680000	Planmäßige Abschreibung	2226				166.400,00	169.200,00	172.168,66			
1/851000-700000	Miet- und Pachtaufwand	2223	3223	24		100,00	100,00	1,00	100,00	100,00	1,00
1/851000-710000	Entrichtung Gebrauchsabgabe	2225	3225	24		14.000,00	14.000,00	11.799,00	14.000,00	14.000,00	11.799,00
1/851000-710020	Kommunalsteuer	2225	3225	24		3.000,00	3.000,00	1.545,07	3.000,00	3.000,00	1.545,07
1/851000-711000	Geb. für die Ben. von Gde.Einricht- ungen u. -anlag. gem. FAG (Ausgabe)	2225	3225	24		8.000,00	8.000,00	7.743,01	8.000,00	8.000,00	7.743,01

		MVAG		VC QU	DK	Ergebnisvoranschlag			Finanzierungsvoranschlag		
		EH	FH			VA 2026	VA 2025	RA 2024	VA 2026	VA 2025	RA 2024
1/851000-720000	Kostenbeiträge (Kostenersätze) für Leistungen Bauhof	2225	3225	24		2.000,00	49.600,00	49.600,00	2.000,00	49.600,00	49.600,00
1/851000-720100	Kostenbeiträge (haushaltsinterne Kostenersätze) für Leistungen Fuhrpark	2225	3225	24		300,00	7.400,00	7.400,00	300,00	7.400,00	7.400,00
1/851000-720200	Kostenbeiträge (haushaltsinterne Kostenersätze) für Leistungen Verwaltung	2225	3225	24		23.000,00	47.300,00	47.300,00	23.000,00	47.300,00	47.300,00
1/851000-726000	Mitgliedsbeitrag ÖWAV	2225	3225	24		300,00	300,00		300,00	300,00	
1/851000-728000	Entgelte für sonstige Leistungen	2225	3225	24		34.000,00	33.000,00	31.380,54	34.000,00	33.000,00	31.380,54
1/851000-799000	Zuweisungen an Verrechnungsrücklagen zwischen operativer Gebarung und Projekten	2225					17.800,00	35.455,61			
SU 22 / 32	Summe Aufwendungen / Auszahlungen operative Gebarung					511.200,00	566.200,00	588.030,70	336.500,00	376.600,00	333.069,00
SA 0 / SA 1	(0) Nettoergebnis (21 - 22) / (1) Geldfluss operative Gebarung (31 - 32)					279.800,00	243.500,00	202.226,00	393.700,00	353.500,00	395.166,17
SA01	Saldo (01) Haushaltsrücklagen (230 - 240)					0,00	0,00	0,00	0,00	0,00	0,00
SA00	Saldo (00) Nettoergebnis nach Haushaltsrücklagen (Saldo 0 + Saldo 01)					279.800,00	243.500,00	202.226,00			
Investive Gebarung											
2/851000+300000	Kapitaltransfers von Bund, Bundesfonds und Bundeskammern		3331	33					2.500,00		2.487,56
2/851000+305000	Kapitaltransfers von Unternehmen (Projekte)		3333	34					2.000,00	2.000,00	
2/851000+305001	Kapitaltransfers von Unternehmen (Altbestand)		3333	34					3.000,00	33.000,00	96.811,28
2/851000+307000	Kapitaltransfers von privaten Haushalten (Projekte)		3334	34					3.000,00	3.000,00	
2/851000+307001	Kapitaltransfers von privaten Haushalten (Altbestand)		3334	34					12.000,00	12.000,00	19.305,11
SU 33	Summe Einzahlungen investive Gebarung								22.500,00	50.000,00	118.603,95
1/851000-004000	Erweiterung Hausanschlüsse		3412	2 40					5.000,00	10.000,00	12.123,28
5/851000-010000	Aus- und Umbau Kläranlage		3413	1 40						17.800,00	4.450,00
1/851000-020000	Maschinen und maschinelle Anlagen		3414	2					24.000,00		
1/851000-042000	Amts-, Betriebs- und Geschäftsausstattung		3415	2 41					4.500,00	12.000,00	
SU 34	Summe Auszahlungen investive Gebarung								33.500,00	39.800,00	16.573,28
SA2	Saldo (2) Geldfluss aus der Investiven Gebarung (33 - 34)								-11.000,00	10.200,00	102.030,67
SA3	Saldo (3) Nettofinanzierungssaldo (Saldo 1 + Saldo 2)								382.700,00	363.700,00	497.196,84
Finanzierungstätigkeit											
SU 35	Summe Einzahlungen aus der Finanzierungstätigkeit								0,00	0,00	0,00
1/851000-346000	Tilgung Bankdarlehen		3614	65					91.200,00	96.700,00	176.058,06
SU 36	Summe Auszahlungen aus der Finanzierungstätigkeit								91.200,00	96.700,00	176.058,06
SA4	Saldo (4) Geldfluss aus der Finanzierungstätigkeit (35 - 36)								-91.200,00	-96.700,00	-176.058,06

		MVAG	VC QU	DK	Ergebnisvoranschlag			Finanzierungsvoranschlag		
		EH	FH		VA 2026	VA 2025	RA 2024	VA 2026	VA 2025	RA 2024
SA5	Saldo (5) Geldfluss aus der voranschlagswirksamen Gebarung (Saldo 3 + Saldo 4)							291.500,00	267.000,00	321.138,78
851001	Kanalnetz Erweiterungen									
Operative Gebarung										
6/851001+899000	Entnahmen aus Verrechnungsrücklagen zwischen operativer Gebarung und Projekten	2116	1		50.000,00	98.100,00	20.264,33			
SU 21 / 31	Summe Erträge / Einzahlungen operative Gebarung				50.000,00	98.100,00	20.264,33	0,00	0,00	0,00
1/851001-680000	Planmäßige Abschreibung	2226			800,00	800,00	778,65			
1/851001-799000	Zuweisungen an Verrechnungsrücklagen zwischen operativer Gebarung und Projekten	2225			50.000,00	98.100,00	20.264,33			
SU 22 / 32	Summe Aufwendungen / Auszahlungen operative Gebarung				50.800,00	98.900,00	21.042,98	0,00	0,00	0,00
SA 0 / SA 1	(0) Nettoergebnis (21 - 22) / (1) Geldfluss operative Gebarung (31 – 32)				-800,00	-800,00	-778,65	0,00	0,00	0,00
SA01	Saldo (01) Haushaltsrücklagen (230 - 240)				0,00	0,00	0,00	0,00	0,00	0,00
SA00	Saldo (00) Nettoergebnis nach Haushaltsrücklagen (Saldo 0 + Saldo 01)				-800,00	-800,00	-778,65			
Investive Gebarung										
SU 33	Summe Einzahlungen investive Gebarung							0,00	0,00	0,00
5/851001-004000	Wasser- und Abwasserbauten und -anlagen	3412	1 40		50.000,00	150.000,00	20.264,33			
SU 34	Summe Auszahlungen investive Gebarung							50.000,00	150.000,00	20.264,33
SA2	Saldo (2) Geldfluss aus der Investiven Gebarung (33 – 34)							-50.000,00	-150.000,00	-20.264,33
SA3	Saldo (3) Nettofinanzierungssaldo (Saldo 1 + Saldo 2)							-50.000,00	-150.000,00	-20.264,33
Finanzierungstätigkeit										
SU 35	Summe Einzahlungen aus der Finanzierungstätigkeit							0,00	0,00	0,00
SU 36	Summe Auszahlungen aus der Finanzierungstätigkeit							0,00	0,00	0,00
SA4	Saldo (4) Geldfluss aus der Finanzierungstätigkeit (35 – 36)							0,00	0,00	0,00
SA5	Saldo (5) Geldfluss aus der voranschlagswirksamen Gebarung (Saldo 3 + Saldo 4)							-50.000,00	-150.000,00	-20.264,33
851010	Betriebe der Abwasserbeseitigung									
Operative Gebarung										
6/851010+899000	Entnahmen aus Verrechnungsrücklagen zwischen operativer Gebarung und Projekten	2116	1				31.005,61			
SU 21 / 31	Summe Erträge / Einzahlungen operative Gebarung				0,00	0,00	31.005,61	0,00	0,00	0,00
1/851010-680000	Planmäßige Abschreibung	2226			1.600,00	1.500,00	1.550,28			
SU 22 / 32	Summe Aufwendungen / Auszahlungen operative Gebarung				1.600,00	1.500,00	1.550,28	0,00	0,00	0,00
SA 0 / SA 1	(0) Nettoergebnis (21 - 22) / (1) Geldfluss operative Gebarung (31 – 32)				-1.600,00	-1.500,00	29.455,33	0,00	0,00	0,00
SA01	Saldo (01) Haushaltsrücklagen (230 - 240)				0,00	0,00	0,00	0,00	0,00	0,00

		MVAG		VC QU	DK	Ergebnisvoranschlag			Finanzierungsvoranschlag		
		EH	FH			VA 2026	VA 2025	RA 2024	VA 2026	VA 2025	RA 2024
SA00	Saldo (00) Nettoergebnis nach Haushaltsrücklagen (Saldo 0 + Saldo 01)					-1.600,00	-1.500,00	29.455,33			
Investive Gebarung											
SU 33	Summe Einzahlungen investive Gebarung								0,00	0,00	0,00
5/851010-042000	Amts-, Betriebs- und Geschäftsausstattung			3415	1						31.005,61
SU 34	Summe Auszahlungen investive Gebarung								0,00	0,00	31.005,61
SA2	Saldo (2) Geldfluss aus der Investiven Gebarung (33 – 34)								0,00	0,00	-31.005,61
SA3	Saldo (3) Nettofinanzierungssaldo (Saldo 1 + Saldo 2)								0,00	0,00	-31.005,61
Finanzierungstätigkeit											
SU 35	Summe Einzahlungen aus der Finanzierungstätigkeit								0,00	0,00	0,00
SU 36	Summe Auszahlungen aus der Finanzierungstätigkeit								0,00	0,00	0,00
SA4	Saldo (4) Geldfluss aus der Finanzierungstätigkeit (35 – 36)								0,00	0,00	0,00
SA5	Saldo (5) Geldfluss aus der voranschlagswirksamen Gebarung (Saldo 3 + Saldo 4)								0,00	0,00	-31.005,61
851011 Betriebe der Abwasserbeseitigung											
Operative Gebarung											
2/851011+899000	Entnahmen aus Verrechnungsrücklagen zwischen operativer Gebarung und Projekten			2116		3.400,00					
SU 21 / 31	Summe Erträge / Einzahlungen operative Gebarung					3.400,00	0,00	0,00	0,00	0,00	0,00
5/851011-799000	Zuweisungen an Verrechnungsrücklagen zwischen operativer Gebarung und Projekten			2225	1	3.400,00					
SU 22 / 32	Summe Aufwendungen / Auszahlungen operative Gebarung					3.400,00	0,00	0,00	0,00	0,00	0,00
SA 0 / SA 1	(0) Nettoergebnis (21 - 22) / (1) Geldfluss operative Gebarung (31 – 32)					0,00	0,00	0,00	0,00	0,00	0,00
SA01	Saldo (01) Haushaltsrücklagen (230 - 240)					0,00	0,00	0,00	0,00	0,00	0,00
SA00	Saldo (00) Nettoergebnis nach Haushaltsrücklagen (Saldo 0 + Saldo 01)					0,00	0,00	0,00			
Investive Gebarung											
6/851011+300000	Kapitaltransfers von Bund (KPC)			3331	1				3.400,00		
SU 33	Summe Einzahlungen investive Gebarung								3.400,00	0,00	0,00
SU 34	Summe Auszahlungen investive Gebarung								0,00	0,00	0,00
SA2	Saldo (2) Geldfluss aus der Investiven Gebarung (33 – 34)								3.400,00	0,00	0,00
SA3	Saldo (3) Nettofinanzierungssaldo (Saldo 1 + Saldo 2)								3.400,00	0,00	0,00
Finanzierungstätigkeit											
SU 35	Summe Einzahlungen aus der Finanzierungstätigkeit								0,00	0,00	0,00
SU 36	Summe Auszahlungen aus der Finanzierungstätigkeit								0,00	0,00	0,00
SA4	Saldo (4) Geldfluss aus der Finanzierungstätigkeit (35 – 36)								0,00	0,00	0,00
SA5	Saldo (5) Geldfluss aus der voranschlagswirksamen Gebarung (Saldo 3 + Saldo 4)								3.400,00	0,00	0,00

		MVAG	VC QU	DK	Ergebnisvoranschlag		Finanzierungsvoranschlag			
		EH	FH		VA 2026	VA 2025	RA 2024	VA 2026	VA 2025	RA 2024
851101	Digitalisierung Leitungsnetz									
Operative Gebarung										
6/851101+899000	Entnahmen aus Verrechnungsrücklagen zwischen operativer Gebarung und Projekten	2116		1	15.000,00	35.000,00	113.743,05			
SU 21 / 31	Summe Erträge / Einzahlungen operative Gebarung				15.000,00	35.000,00	113.743,05	0,00	0,00	0,00
1/851101-799000	Zuweisungen an Verrechnungsrücklagen zwischen operativer Gebarung und Projekten	2225			15.000,00	35.000,00	113.743,05			
SU 22 / 32	Summe Aufwendungen / Auszahlungen operative Gebarung				15.000,00	35.000,00	113.743,05	0,00	0,00	0,00
SA 0 / SA 1	(0) Nettoergebnis (21 - 22) / (1) Geldfluss operative Gebarung (31 – 32)				0,00	0,00	0,00	0,00	0,00	0,00
SA01	Saldo (01) Haushaltsrücklagen (230 - 240)				0,00	0,00	0,00	0,00	0,00	0,00
SA00	Saldo (00) Nettoergebnis nach Haushaltsrücklagen (Saldo 0 + Saldo 01)				0,00	0,00	0,00			
Investive Gebarung										
6/851101+301000	Kapitaltransfers von Ländern, Landesfonds und Landeskammern		3331	1					10.000,00	
SU 33	Summe Einzahlungen investive Gebarung							0,00	10.000,00	0,00
5/851101-070000	Aktivierungsfähige Rechte (immaterielle Vermögenswerte)		3411	1 42					45.000,00	113.743,05
SU 34	Summe Auszahlungen investive Gebarung							0,00	45.000,00	113.743,05
SA2	Saldo (2) Geldfluss aus der Investiven Gebarung (33 – 34)							0,00	-35.000,00	-113.743,05
SA3	Saldo (3) Nettofinanzierungssaldo (Saldo 1 + Saldo 2)							0,00	-35.000,00	-113.743,05
Finanzierungstätigkeit										
SU 35	Summe Einzahlungen aus der Finanzierungstätigkeit							0,00	0,00	0,00
SU 36	Summe Auszahlungen aus der Finanzierungstätigkeit							0,00	0,00	0,00
SA4	Saldo (4) Geldfluss aus der Finanzierungstätigkeit (35 – 36)							0,00	0,00	0,00
SA5	Saldo (5) Geldfluss aus der voranschlagswirksamen Gebarung (Saldo 3 + Saldo 4)							0,00	-35.000,00	-113.743,05
852	Betriebe der Müllbeseitigung									
852000	Betriebe der Müllbeseitigung									
Operative Gebarung										
2/852000+804000	Verkauf von Müllsäcken	2116		31	1.500,00	2.000,00	1.556,85			
2/852000+810001	Erträge aus Leistungen	2114	3114	13			250,00			250,00
2/852000+829400	Ersatz für Altstoffe (Papier)	2116	3116	18	8.000,00	6.000,00	6.394,16	8.000,00	6.000,00	6.394,16
2/852000+829500	Ersatz für Verteilung - gelber Sack	2116	3116	18		1.000,00	986,96		1.000,00	986,96
2/852000+852000	Abfallwirtschaftsgebühr	2113	3113	12	236.000,00	235.000,00	234.790,68	236.000,00	235.000,00	234.769,20
2/852000+852200	Abfallbehandlungsabgabe	2113	3113	12	33.000,00	34.000,00	32.880,29	33.000,00	34.000,00	32.854,91
2/852000+861010	Transfers von Ländern, Landesfonds und Landeskammern	2121	3121				37.429,00			37.429,00
SU 21 / 31	Summe Erträge / Einzahlungen operative Gebarung				278.500,00	278.000,00	314.287,94	277.000,00	276.000,00	312.684,23

		MVAG		VC QU	DK	Ergebnisvoranschlag			Finanzierungsvoranschlag		
		EH	FH			VA 2026	VA 2025	RA 2024	VA 2026	VA 2025	RA 2024
1/852000-459000	Sonstige Verbrauchsgüter	2221	3221			200,00	200,00	192,00	200,00	200,00	192,00
1/852000-621000	Transportkosten für Frächter	2222	3222	24		1.300,00			1.300,00		
1/852000-720000	Kostenbeiträge (Kostenersätze) für Leistungen Bauhof	2225	3225	24		38.300,00	27.500,00	27.500,00	38.300,00	27.500,00	27.500,00
1/852000-720100	Kostenbeiträge (haushaltsinterne Kostenersätze) für Leistungen Fuhrpark	2225	3225	24		5.000,00	4.100,00	4.100,00	5.000,00	4.100,00	4.100,00
1/852000-720200	Kostenbeiträge (haushaltsinterne Kostenersätze) für Leistungen Verwaltung	2225	3225	24		9.900,00	42.100,00	42.100,00	9.900,00	42.100,00	42.100,00
1/852000-722010	Zweckzuschuss/Gebührenbremse 2024	2225	3225					37.430,28			37.368,00
1/852000-728000	Entgelte für sonstige Leistungen GAUM	2225	3225	24		160.000,00	240.000,00	324.297,85	160.000,00	240.000,00	324.297,85
1/852000-728001	Entgelte für sonstige Leistungen (Entsorgungskosten)	2225	3225	24		2.000,00	2.000,00	3.932,07	2.000,00	2.000,00	3.932,07
1/852000-728002	Entgelte für sonstige Leistungen (Sperrmüll)	2225	3225	24		5.000,00			5.000,00		
1/852000-728003	Entgelte für sonstige Leistungen (ASZ Hagenbrunn)	2225	3225			92.000,00	300,00	650,00	92.000,00	300,00	650,00
1/852000-728100	Entgelte für sonstige Leistungen (Gaum Verbandsbeitritt)	2225	3225	24		18.000,00	18.000,00	17.796,94	18.000,00	18.000,00	17.796,94
SU 22 / 32	Summe Aufwendungen / Auszahlungen operative Gebarung					331.700,00	334.200,00	457.999,14	331.700,00	334.200,00	457.936,86
SA 0 / SA 1	(0) Nettoergebnis (21 - 22) / (1) Geldfluss operative Gebarung (31 - 32)					-53.200,00	-56.200,00	-143.711,20	-54.700,00	-58.200,00	-145.252,63
SA01	Saldo (01) Haushaltsrücklagen (230 - 240)					0,00	0,00	0,00	0,00	0,00	0,00
SA00	Saldo (00) Nettoergebnis nach Haushaltsrücklagen (Saldo 0 + Saldo 01)					-53.200,00	-56.200,00	-143.711,20			
Investive Gebarung											
2/852000+804000	Verkauf von Müllsäcken			3315	31				1.500,00	2.000,00	1.556,85
SU 33	Summe Einzahlungen investive Gebarung								1.500,00	2.000,00	1.556,85
SU 34	Summe Auszahlungen investive Gebarung								0,00	0,00	0,00
SA2	Saldo (2) Geldfluss aus der Investiven Gebarung (33 - 34)								1.500,00	2.000,00	1.556,85
SA3	Saldo (3) Nettofinanzierungssaldo (Saldo 1 + Saldo 2)								-53.200,00	-56.200,00	-143.695,78
Finanzierungstätigkeit											
SU 35	Summe Einzahlungen aus der Finanzierungstätigkeit								0,00	0,00	0,00
SU 36	Summe Auszahlungen aus der Finanzierungstätigkeit								0,00	0,00	0,00
SA4	Saldo (4) Geldfluss aus der Finanzierungstätigkeit (35 - 36)								0,00	0,00	0,00
SA5	Saldo (5) Geldfluss aus der voranschlagswirksamen Gebarung (Saldo 3 + Saldo 4)								-53.200,00	-56.200,00	-143.695,78
853	Betriebe für die Errichtung und Verwaltung von Wohn- und Ges										
853000	Mietobjekt Dr. Gasser										
Operative Gebarung											
SU 21 / 31	Summe Erträge / Einzahlungen operative Gebarung					0,00	0,00	0,00	0,00	0,00	0,00
1/853000-614000	Instandhaltung von Gebäuden und Bauten	2224	3224	24		200,00	200,00	2.017,92	200,00	200,00	2.017,92

		MVAG		VC QU	DK	Ergebnisvoranschlag			Finanzierungsvoranschlag		
		EH	FH			VA 2026	VA 2025	RA 2024	VA 2026	VA 2025	RA 2024
1/853000-670000	Versicherung für Arzthaus	2222	3222	24		1.200,00	1.200,00	1.139,36	1.200,00	1.200,00	1.139,36
1/853000-753000	Beitrag an Pensionsverband (Gemeindearzt)	2231	3231	26				9.417,08			9.417,08
SU 22 / 32	Summe Aufwendungen / Auszahlungen operative Gebarung					1.400,00	1.400,00	12.574,36	1.400,00	1.400,00	12.574,36
SA 0 / SA 1	(0) Nettoergebnis (21 - 22) / (1) Geldfluss operative Gebarung (31 - 32)					-1.400,00	-1.400,00	-12.574,36	-1.400,00	-1.400,00	-12.574,36
SA01	Saldo (01) Haushaltsrücklagen (230 - 240)					0,00	0,00	0,00	0,00	0,00	0,00
SA00	Saldo (00) Nettoergebnis nach Haushaltsrücklagen (Saldo 0 + Saldo 01)					-1.400,00	-1.400,00	-12.574,36			
Investive Gebarung											
SU 33	Summe Einzahlungen investive Gebarung								0,00	0,00	0,00
SU 34	Summe Auszahlungen investive Gebarung								0,00	0,00	0,00
SA2	Saldo (2) Geldfluss aus der Investiven Gebarung (33 - 34)								0,00	0,00	0,00
SA3	Saldo (3) Nettofinanzierungssaldo (Saldo 1 + Saldo 2)								-1.400,00	-1.400,00	-12.574,36
Finanzierungstätigkeit											
SU 35	Summe Einzahlungen aus der Finanzierungstätigkeit								0,00	0,00	0,00
SU 36	Summe Auszahlungen aus der Finanzierungstätigkeit								0,00	0,00	0,00
SA4	Saldo (4) Geldfluss aus der Finanzierungstätigkeit (35 - 36)								0,00	0,00	0,00
SA5	Saldo (5) Geldfluss aus der voranschlagswirksamen Gebarung (Saldo 3 + Saldo 4)								-1.400,00	-1.400,00	-12.574,36
853100	Mietobjekt Putzing (Otheграven)										
Operative Gebarung											
SU 21 / 31	Summe Erträge / Einzahlungen operative Gebarung					0,00	0,00	0,00	0,00	0,00	0,00
1/853100-670000	Versicherungen	2222	3222	24		500,00	500,00	499,23	500,00	500,00	499,23
SU 22 / 32	Summe Aufwendungen / Auszahlungen operative Gebarung					500,00	500,00	499,23	500,00	500,00	499,23
SA 0 / SA 1	(0) Nettoergebnis (21 - 22) / (1) Geldfluss operative Gebarung (31 - 32)					-500,00	-500,00	-499,23	-500,00	-500,00	-499,23
SA01	Saldo (01) Haushaltsrücklagen (230 - 240)					0,00	0,00	0,00	0,00	0,00	0,00
SA00	Saldo (00) Nettoergebnis nach Haushaltsrücklagen (Saldo 0 + Saldo 01)					-500,00	-500,00	-499,23			
Investive Gebarung											
SU 33	Summe Einzahlungen investive Gebarung								0,00	0,00	0,00
SU 34	Summe Auszahlungen investive Gebarung								0,00	0,00	0,00
SA2	Saldo (2) Geldfluss aus der Investiven Gebarung (33 - 34)								0,00	0,00	0,00
SA3	Saldo (3) Nettofinanzierungssaldo (Saldo 1 + Saldo 2)								-500,00	-500,00	-499,23
Finanzierungstätigkeit											
SU 35	Summe Einzahlungen aus der Finanzierungstätigkeit								0,00	0,00	0,00
SU 36	Summe Auszahlungen aus der Finanzierungstätigkeit								0,00	0,00	0,00
SA4	Saldo (4) Geldfluss aus der Finanzierungstätigkeit (35 - 36)								0,00	0,00	0,00
SA5	Saldo (5) Geldfluss aus der voranschlagswirksamen Gebarung (Saldo 3 + Saldo 4)								-500,00	-500,00	-499,23

		MVAG	VC QU	DK	Ergebnisvoranschlag			Finanzierungsvoranschlag		
		EH	FH		VA 2026	VA 2025	RA 2024	VA 2026	VA 2025	RA 2024
854	Betriebe der Informations- und Telekommunikationstechnologie									
854000	Breitbandausbau									
Operative Gebarung										
SU 21 / 31	Summe Erträge / Einzahlungen operative Gebarung				0,00	0,00	0,00	0,00	0,00	0,00
1/854000-650000	Zinsen für Finanzschulden - Inland	2241	3241	25	100,00	100,00		100,00	100,00	
SU 22 / 32	Summe Aufwendungen / Auszahlungen operative Gebarung				100,00	100,00	0,00	100,00	100,00	0,00
SA 0 / SA 1	(0) Nettoergebnis (21 - 22) / (1) Geldfluss operative Gebarung (31 - 32)				-100,00	-100,00	0,00	-100,00	-100,00	0,00
SA01	Saldo (01) Haushaltsrücklagen (230 - 240)				0,00	0,00	0,00	0,00	0,00	0,00
SA00	Saldo (00) Nettoergebnis nach Haushaltsrücklagen (Saldo 0 + Saldo 01)				-100,00	-100,00	0,00			
Investive Gebarung										
SU 33	Summe Einzahlungen investive Gebarung							0,00	0,00	0,00
SU 34	Summe Auszahlungen investive Gebarung							0,00	0,00	0,00
SA2	Saldo (2) Geldfluss aus der Investiven Gebarung (33 - 34)							0,00	0,00	0,00
SA3	Saldo (3) Nettofinanzierungssaldo (Saldo 1 + Saldo 2)							-100,00	-100,00	0,00
Finanzierungstätigkeit										
SU 35	Summe Einzahlungen aus der Finanzierungstätigkeit							0,00	0,00	0,00
1/854000-346000	Investitionsdarlehen von Kreditinstituten	3614		65				3.100,00	3.200,00	
SU 36	Summe Auszahlungen aus der Finanzierungstätigkeit							3.100,00	3.200,00	0,00
SA4	Saldo (4) Geldfluss aus der Finanzierungstätigkeit (35 - 36)							-3.100,00	-3.200,00	0,00
SA5	Saldo (5) Geldfluss aus der voranschlagswirksamen Gebarung (Saldo 3 + Saldo 4)							-3.200,00	-3.300,00	0,00
859	Sonstige Betriebe mit marktbestimmter Tätigkeit									
859000	Postpartner									
Operative Gebarung										
2/859000+816000	Kostenersatz f. Postbetrieb	2114	3114	13			22.816,93			22.816,93
SU 21 / 31	Summe Erträge / Einzahlungen operative Gebarung				0,00	0,00	22.816,93	0,00	0,00	22.816,93
1/859000-400000	Geringwertige Wirtschaftsgüter (GWG)	2221	3221	23			8,99			8,99
1/859000-510000	Bezüge für Vertragsbedienstete	2211	3211	20			37.953,93			37.953,93
1/859000-511000	Geldbezüge der Vertragsbediensteten in handwerklicher Verwendung	2211	3211				1.258,11			1.258,11
1/859000-580000	Dienstgeberbeiträge zum Ausgleichsfonds für Familienbeihilfen	2212	3212	20			1.040,60			1.040,60
1/859000-582000	Sonstige Dienstgeberbeiträge zur sozialen Sicherheit	2212	3212	20			8.347,71			8.347,71
1/859000-592000	Dotierung von Rückstellungen für Jubiläumszuwendungen	2214					3.123,97			
1/859000-593000	Dotierung von Rückstellungen für nicht konsumierte Urlaube	2214					516,37			
1/859000-600000	Energiebezüge	2222	3222	24			16,14			16,14

		MVAG		VC QU	DK	Ergebnisvoranschlag			Finanzierungsvoranschlag		
		EH	FH			VA 2026	VA 2025	RA 2024	VA 2026	VA 2025	RA 2024
1/859000-631000	Telekommunikationsdienste	2222	3222	24				365,96			365,96
1/859000-680000	Planmäßige Abschreibung	2226						288,61			
1/859000-710020	Kommunalsteuer	2225	3225	24				911,52			911,52
1/859000-711000	Geb. für die Ben. von Gde.Einricht- ungen u. -anlag. gem. FAG (Ausgabe)	2225	3225	24				196,96			196,96
1/859000-720200	Kostenbeiträge (haushaltsinterne Kostenersätze) für Leistungen Verwaltung	2225	3225	24				600,00			600,00
SU 22 / 32	Summe Aufwendungen / Auszahlungen operative Gebarung					0,00	0,00	54.628,87	0,00	0,00	50.699,92
SA 0 / SA 1	(0) Nettoergebnis (21 - 22) / (1) Geldfluss operative Gebarung (31 – 32)					0,00	0,00	-31.811,94	0,00	0,00	-27.882,99
SA01	Saldo (01) Haushaltsrücklagen (230 - 240)					0,00	0,00	0,00	0,00	0,00	0,00
SA00	Saldo (00) Nettoergebnis nach Haushaltsrücklagen (Saldo 0 + Saldo 01)					0,00	0,00	-31.811,94			
Investive Gebarung											
SU 33	Summe Einzahlungen investive Gebarung								0,00	0,00	0,00
SU 34	Summe Auszahlungen investive Gebarung								0,00	0,00	0,00
SA2	Saldo (2) Geldfluss aus der Investiven Gebarung (33 – 34)								0,00	0,00	0,00
SA3	Saldo (3) Nettofinanzierungssaldo (Saldo 1 + Saldo 2)								0,00	0,00	-27.882,99
Finanzierungstätigkeit											
SU 35	Summe Einzahlungen aus der Finanzierungstätigkeit								0,00	0,00	0,00
SU 36	Summe Auszahlungen aus der Finanzierungstätigkeit								0,00	0,00	0,00
SA4	Saldo (4) Geldfluss aus der Finanzierungstätigkeit (35 – 36)								0,00	0,00	0,00
SA5	Saldo (5) Geldfluss aus der voranschlagswirksamen Gebarung (Saldo 3 + Saldo 4)								0,00	0,00	-27.882,99
859100	Breitbandinternet										
Operative Gebarung											
SU 21 / 31	Summe Erträge / Einzahlungen operative Gebarung					0,00	0,00	0,00	0,00	0,00	0,00
1/859100-650000	Zinsen für Finanzschulden - Inland	2241	3241	25				96,86			96,86
SU 22 / 32	Summe Aufwendungen / Auszahlungen operative Gebarung					0,00	0,00	96,86	0,00	0,00	96,86
SA 0 / SA 1	(0) Nettoergebnis (21 - 22) / (1) Geldfluss operative Gebarung (31 – 32)					0,00	0,00	-96,86	0,00	0,00	-96,86
SA01	Saldo (01) Haushaltsrücklagen (230 - 240)					0,00	0,00	0,00	0,00	0,00	0,00
SA00	Saldo (00) Nettoergebnis nach Haushaltsrücklagen (Saldo 0 + Saldo 01)					0,00	0,00	-96,86			
Investive Gebarung											
SU 33	Summe Einzahlungen investive Gebarung								0,00	0,00	0,00
SU 34	Summe Auszahlungen investive Gebarung								0,00	0,00	0,00
SA2	Saldo (2) Geldfluss aus der Investiven Gebarung (33 – 34)								0,00	0,00	0,00
SA3	Saldo (3) Nettofinanzierungssaldo (Saldo 1 + Saldo 2)								0,00	0,00	-96,86
Finanzierungstätigkeit											
SU 35	Summe Einzahlungen aus der Finanzierungstätigkeit								0,00	0,00	0,00

		MVAG	VC QU	DK	Ergebnisvoranschlag			Finanzierungsvoranschlag		
		EH	FH		VA 2026	VA 2025	RA 2024	VA 2026	VA 2025	RA 2024
1/859100-346000	Investitionsdarlehen von Kreditinstituten	3614	65							3.083,56
SU 36	Summe Auszahlungen aus der Finanzierungstätigkeit							0,00	0,00	3.083,56
SA4	Saldo (4) Geldfluss aus der Finanzierungstätigkeit (35 – 36)							0,00	0,00	-3.083,56
SA5	Saldo (5) Geldfluss aus der voranschlagswirksamen Gebarung (Saldo 3 + Saldo 4)							0,00	0,00	-3.180,42
87	Wirtschaftliche Unternehmungen									
870	Elektrizitätsversorgung									
870000	Elektrizitätsversorgung									
Operative Gebarung										
2/870000+810000	Erträge aus Leistungen	2114	3114	13	9.000,00	10.000,00	9.331,02	9.000,00	10.000,00	9.331,02
SU 21 / 31	Summe Erträge / Einzahlungen operative Gebarung				9.000,00	10.000,00	9.331,02	9.000,00	10.000,00	9.331,02
1/870000-640000	Rechts- und Beratungsaufwand	2222	3222	24	1.300,00	1.300,00	1.278,00	1.300,00	1.300,00	1.278,00
1/870000-728000	Entgelte für sonstige Leistungen	2225	3225	24	100,00			100,00		
SU 22 / 32	Summe Aufwendungen / Auszahlungen operative Gebarung				1.400,00	1.300,00	1.278,00	1.400,00	1.300,00	1.278,00
SA 0 / SA 1	(0) Nettoergebnis (21 - 22) / (1) Geldfluss operative Gebarung (31 – 32)				7.600,00	8.700,00	8.053,02	7.600,00	8.700,00	8.053,02
SA01	Saldo (01) Haushaltsrücklagen (230 - 240)				0,00	0,00	0,00	0,00	0,00	0,00
SA00	Saldo (00) Nettoergebnis nach Haushaltsrücklagen (Saldo 0 + Saldo 01)				7.600,00	8.700,00	8.053,02			
Investive Gebarung										
SU 33	Summe Einzahlungen investive Gebarung							0,00	0,00	0,00
SU 34	Summe Auszahlungen investive Gebarung							0,00	0,00	0,00
SA2	Saldo (2) Geldfluss aus der Investiven Gebarung (33 – 34)							0,00	0,00	0,00
SA3	Saldo (3) Nettofinanzierungssaldo (Saldo 1 + Saldo 2)							7.600,00	8.700,00	8.053,02
Finanzierungstätigkeit										
SU 35	Summe Einzahlungen aus der Finanzierungstätigkeit							0,00	0,00	0,00
SU 36	Summe Auszahlungen aus der Finanzierungstätigkeit							0,00	0,00	0,00
SA4	Saldo (4) Geldfluss aus der Finanzierungstätigkeit (35 – 36)							0,00	0,00	0,00
SA5	Saldo (5) Geldfluss aus der voranschlagswirksamen Gebarung (Saldo 3 + Saldo 4)							7.600,00	8.700,00	8.053,02

		MVAG			Ergebnisvoranschlag			Finanzierungsvoranschlag			
		EH	FH	VC QU	DK	VA 2026	VA 2025	RA 2024	VA 2026	VA 2025	RA 2024
9 Finanzwirtschaft											
91	Kapitalvermögen und Stiftungen ohne eigene Rechtspersönlichkeit										
910	Geldverkehr										
910000	Geldverkehr										
Operative Gebarung											
2/910000+823000	Zinsen der Girokonten	2131	3131	14		400,00	400,00	38.769,58	400,00	400,00	38.769,58
2/910000+868000	Transfer von privaten Haushalten (Kassenmehrvorfund, Trinkgelder)	2124	3124	16		100,00			100,00		
SU 21 / 31	Summe Erträge / Einzahlungen operative Gebarung					500,00	400,00	38.769,58	500,00	400,00	38.769,58
1/910000-650100	Verzugszinsen	2241	3241			300,00	300,00	316,30	300,00	300,00	316,30
1/910000-652000	Kapitalertragssteuer	2242	3242	25		100,00	100,00	9.661,93	100,00	100,00	9.661,93
1/910000-659000	Geldverkehrsspesen, Buchungsgebühren	2244	3244	24		3.500,00	3.200,00	3.639,82	3.500,00	3.200,00	3.639,75
SU 22 / 32	Summe Aufwendungen / Auszahlungen operative Gebarung					3.900,00	3.600,00	13.618,05	3.900,00	3.600,00	13.617,98
SA 0 / SA 1	(0) Nettoergebnis (21 - 22) / (1) Geldfluss operative Gebarung (31 – 32)					-3.400,00	-3.200,00	25.151,53	-3.400,00	-3.200,00	25.151,60
SA01	Saldo (01) Haushaltsrücklagen (230 - 240)					0,00	0,00	0,00	0,00	0,00	0,00
SA00	Saldo (00) Nettoergebnis nach Haushaltsrücklagen (Saldo 0 + Saldo 01)					-3.400,00	-3.200,00	25.151,53			
Investive Gebarung											
SU 33	Summe Einzahlungen investive Gebarung								0,00	0,00	0,00
SU 34	Summe Auszahlungen investive Gebarung								0,00	0,00	0,00
SA2	Saldo (2) Geldfluss aus der Investiven Gebarung (33 – 34)								0,00	0,00	0,00
SA3	Saldo (3) Nettofinanzierungssaldo (Saldo 1 + Saldo 2)								-3.400,00	-3.200,00	25.151,60
Finanzierungstätigkeit											
SU 35	Summe Einzahlungen aus der Finanzierungstätigkeit								0,00	0,00	0,00
SU 36	Summe Auszahlungen aus der Finanzierungstätigkeit								0,00	0,00	0,00
SA4	Saldo (4) Geldfluss aus der Finanzierungstätigkeit (35 – 36)								0,00	0,00	0,00
SA5	Saldo (5) Geldfluss aus der voranschlagswirksamen Gebarung (Saldo 3 + Saldo 4)								-3.400,00	-3.200,00	25.151,60
92	Öffentliche Abgaben										
920	Ausschließliche Gemeindeabgaben										
920000	Ausschließliche Gemeindeabgaben										
Operative Gebarung											
2/920000+816000	Kostenbeiträge (Kostenersätze) für sonstige Leistungen	2114	3114	13		1.000,00	1.000,00	1.028,41	1.000,00	1.000,00	1.028,41
2/920000+830000	Grundsteuer A	2111	3111	10		13.500,00	13.000,00	12.993,58	13.500,00	13.000,00	13.516,03
2/920000+831000	Grundsteuer B	2111	3111	10		380.000,00	827.000,00	587.506,75	380.000,00	827.000,00	586.584,85
2/920000+833000	Kommunalsteuer	2111	3111	10		2.000.000,00	1.950.000,00		2.000.000,00	1.950.000,00	

		MVAG		VC QU	DK	Ergebnisvoranschlag			Finanzierungsvoranschlag		
		EH	FH			VA 2026	VA 2025	RA 2024	VA 2026	VA 2025	RA 2024
2/920000+833100	Kommunalsteuer	2111	3111	10				2.014.932,20			2.008.009,31
2/920000+838000	Hundeabgabe	2111	3111	10		7.000,00	7.000,00	6.683,24	7.000,00	7.000,00	6.663,24
2/920000+841000	Gebrauchsabgabe	2111	3111	10		61.600,00	61.600,00	52.356,51	61.600,00	61.600,00	52.356,51
2/920000+849000	Nebenansprüche (Mahnungen, Säumniszuschläge, Stundungszinsen)	2111	3111	10		2.000,00	2.000,00	2.225,96	2.000,00	2.000,00	2.037,78
2/920000+850000	Aufschließungsbeiträge	2111	3111	10		70.000,00	270.000,00	572.308,51	70.000,00	270.000,00	572.308,51
2/920000+856000	Verwaltungsabgaben	2111	3111	10		8.000,00	7.000,00	8.838,61	8.000,00	7.000,00	8.855,41
2/920000+857000	Kommissionsgebühren	2111	3111	10		200,00	200,00	110,40	200,00	200,00	110,40
SU 21 / 31	Summe Erträge / Einzahlungen operative Gebarung					2.543.300,00	3.138.800,00	3.258.984,17	2.543.300,00	3.138.800,00	3.251.470,45
1/920000-691000	Abschreibung uneinbr. Forderungen	2225	3225	24		2.000,00	2.000,00		2.000,00	2.000,00	
SU 22 / 32	Summe Aufwendungen / Auszahlungen operative Gebarung					2.000,00	2.000,00	0,00	2.000,00	2.000,00	0,00
SA 0 / SA 1	(0) Nettoergebnis (21 - 22) / (1) Geldfluss operative Gebarung (31 - 32)					2.541.300,00	3.136.800,00	3.258.984,17	2.541.300,00	3.136.800,00	3.251.470,45
SA01	Saldo (01) Haushaltsrücklagen (230 - 240)					0,00	0,00	0,00	0,00	0,00	0,00
SA00	Saldo (00) Nettoergebnis nach Haushaltsrücklagen (Saldo 0 + Saldo 01)					2.541.300,00	3.136.800,00	3.258.984,17			
Investive Gebarung											
SU 33	Summe Einzahlungen investive Gebarung								0,00	0,00	0,00
SU 34	Summe Auszahlungen investive Gebarung								0,00	0,00	0,00
SA2	Saldo (2) Geldfluss aus der Investiven Gebarung (33 - 34)								0,00	0,00	0,00
SA3	Saldo (3) Nettofinanzierungssaldo (Saldo 1 + Saldo 2)								2.541.300,00	3.136.800,00	3.251.470,45
Finanzierungstätigkeit											
SU 35	Summe Einzahlungen aus der Finanzierungstätigkeit								0,00	0,00	0,00
SU 36	Summe Auszahlungen aus der Finanzierungstätigkeit								0,00	0,00	0,00
SA4	Saldo (4) Geldfluss aus der Finanzierungstätigkeit (35 - 36)								0,00	0,00	0,00
SA5	Saldo (5) Geldfluss aus der voranschlagswirksamen Gebarung (Saldo 3 + Saldo 4)								2.541.300,00	3.136.800,00	3.251.470,45
921	Zwischen Ländern und Gemeinden geteilte Abgaben										
921000	Zwischen Ländern und Gemeinden geteilte Abgaben										
Operative Gebarung											
2/921000+834000	Fremdenverkehrsabgabe (anteilige Nächtigungstaxe)	2111	3111	10		17.000,00	15.500,00	7.801,93	17.000,00	15.500,00	7.801,93
2/921000+834100	Fremdenverkehrsabgaben	2111	3111	10				1.954,15			1.954,15
2/921000+861000	Ersatzleistung des Landes für Tourismusabgabe	2121	3121	15				12.047,74			12.047,74
SU 21 / 31	Summe Erträge / Einzahlungen operative Gebarung					17.000,00	15.500,00	21.803,82	17.000,00	15.500,00	21.803,82
SU 22 / 32	Summe Aufwendungen / Auszahlungen operative Gebarung					0,00	0,00	0,00	0,00	0,00	0,00
SA 0 / SA 1	(0) Nettoergebnis (21 - 22) / (1) Geldfluss operative Gebarung (31 - 32)					17.000,00	15.500,00	21.803,82	17.000,00	15.500,00	21.803,82
SA01	Saldo (01) Haushaltsrücklagen (230 - 240)					0,00	0,00	0,00	0,00	0,00	0,00
SA00	Saldo (00) Nettoergebnis nach Haushaltsrücklagen (Saldo 0 + Saldo 01)					17.000,00	15.500,00	21.803,82			

		MVAG	VC QU	DK	Ergebnisvoranschlag			Finanzierungsvoranschlag		
		EH	FH		VA 2026	VA 2025	RA 2024	VA 2026	VA 2025	RA 2024
Investive Gebarung										
SU 33	Summe Einzahlungen investive Gebarung							0,00	0,00	0,00
SU 34	Summe Auszahlungen investive Gebarung							0,00	0,00	0,00
SA2	Saldo (2) Geldfluss aus der Investiven Gebarung (33 – 34)							0,00	0,00	0,00
SA3	Saldo (3) Nettofinanzierungssaldo (Saldo 1 + Saldo 2)							17.000,00	15.500,00	21.803,82
Finanzierungstätigkeit										
SU 35	Summe Einzahlungen aus der Finanzierungstätigkeit							0,00	0,00	0,00
SU 36	Summe Auszahlungen aus der Finanzierungstätigkeit							0,00	0,00	0,00
SA4	Saldo (4) Geldfluss aus der Finanzierungstätigkeit (35 – 36)							0,00	0,00	0,00
SA5	Saldo (5) Geldfluss aus der voranschlagswirksamen Gebarung (Saldo 3 + Saldo 4)							17.000,00	15.500,00	21.803,82
924	Zuschlagsabgaben zu Bundesabgaben									
924000	Zuschlagsabgaben zu Bundesabgaben									
Operative Gebarung										
SU 21 / 31	Summe Erträge / Einzahlungen operative Gebarung				0,00	0,00	0,00	0,00	0,00	0,00
1/924000-729000	Finanzamt - Nebengebühren	2225	3225	24	100,00	100,00		100,00	100,00	
SU 22 / 32	Summe Aufwendungen / Auszahlungen operative Gebarung				100,00	100,00	0,00	100,00	100,00	0,00
SA 0 / SA 1	(0) Nettoergebnis (21 - 22) / (1) Geldfluss operative Gebarung (31 – 32)				-100,00	-100,00	0,00	-100,00	-100,00	0,00
SA01	Saldo (01) Haushaltsrücklagen (230 - 240)				0,00	0,00	0,00	0,00	0,00	0,00
SA00	Saldo (00) Nettoergebnis nach Haushaltsrücklagen (Saldo 0 + Saldo 01)				-100,00	-100,00	0,00			
Investive Gebarung										
SU 33	Summe Einzahlungen investive Gebarung							0,00	0,00	0,00
SU 34	Summe Auszahlungen investive Gebarung							0,00	0,00	0,00
SA2	Saldo (2) Geldfluss aus der Investiven Gebarung (33 – 34)							0,00	0,00	0,00
SA3	Saldo (3) Nettofinanzierungssaldo (Saldo 1 + Saldo 2)							-100,00	-100,00	0,00
Finanzierungstätigkeit										
SU 35	Summe Einzahlungen aus der Finanzierungstätigkeit							0,00	0,00	0,00
SU 36	Summe Auszahlungen aus der Finanzierungstätigkeit							0,00	0,00	0,00
SA4	Saldo (4) Geldfluss aus der Finanzierungstätigkeit (35 – 36)							0,00	0,00	0,00
SA5	Saldo (5) Geldfluss aus der voranschlagswirksamen Gebarung (Saldo 3 + Saldo 4)							-100,00	-100,00	0,00
925	Ertragsanteile an gemeinschaftlichen Bundesabgaben									
925000	Ertragsanteile an gemeinschaftlichen Bundesabgaben									
Operative Gebarung										
2/925000+859000	Abgabenertragsanteile nach Bevölkerungsschlüssel	2112	3112	11	2.466.000,00	2.340.000,00		2.466.000,00	2.340.000,00	

		MVAG	VC QU	DK	Ergebnisvoranschlag			Finanzierungsvoranschlag		
		EH	FH		VA 2026	VA 2025	RA 2024	VA 2026	VA 2025	RA 2024
2/925000+859400	Abgabenertragsanteile nach Bevölkerungsschlüssel	2112	3112	11			2.348.252,55			2.348.252,55
SU 21 / 31	Summe Erträge / Einzahlungen operative Gebarung				2.466.000,00	2.340.000,00	2.348.252,55	2.466.000,00	2.340.000,00	2.348.252,55
SU 22 / 32	Summe Aufwendungen / Auszahlungen operative Gebarung				0,00	0,00	0,00	0,00	0,00	0,00
SA 0 / SA 1	(0) Nettoergebnis (21 - 22) / (1) Geldfluss operative Gebarung (31 – 32)				2.466.000,00	2.340.000,00	2.348.252,55	2.466.000,00	2.340.000,00	2.348.252,55
SA01	Saldo (01) Haushaltsrücklagen (230 - 240)				0,00	0,00	0,00	0,00	0,00	0,00
SA00	Saldo (00) Nettoergebnis nach Haushaltsrücklagen (Saldo 0 + Saldo 01)				2.466.000,00	2.340.000,00	2.348.252,55			
Investive Gebarung										
SU 33	Summe Einzahlungen investive Gebarung							0,00	0,00	0,00
SU 34	Summe Auszahlungen investive Gebarung							0,00	0,00	0,00
SA2	Saldo (2) Geldfluss aus der Investiven Gebarung (33 – 34)							0,00	0,00	0,00
SA3	Saldo (3) Nettofinanzierungssaldo (Saldo 1 + Saldo 2)							2.466.000,00	2.340.000,00	2.348.252,55
Finanzierungstätigkeit										
SU 35	Summe Einzahlungen aus der Finanzierungstätigkeit							0,00	0,00	0,00
SU 36	Summe Auszahlungen aus der Finanzierungstätigkeit							0,00	0,00	0,00
SA4	Saldo (4) Geldfluss aus der Finanzierungstätigkeit (35 – 36)							0,00	0,00	0,00
SA5	Saldo (5) Geldfluss aus der voranschlagswirksamen Gebarung (Saldo 3 + Saldo 4)							2.466.000,00	2.340.000,00	2.348.252,55
94	Finanzzuweisungen und Zuschüsse									
940	Bedarfszuweisungen									
940000	Bedarfszuweisungen									
Operative Gebarung										
2/940000+861000	BZ I und IV, BZ aus Garantiebeträgen gem. § 26	2121	3121	15	6.500,00		6.546,06	6.500,00		6.546,06
SU 21 / 31	Summe Erträge / Einzahlungen operative Gebarung				6.500,00	0,00	6.546,06	6.500,00	0,00	6.546,06
SU 22 / 32	Summe Aufwendungen / Auszahlungen operative Gebarung				0,00	0,00	0,00	0,00	0,00	0,00
SA 0 / SA 1	(0) Nettoergebnis (21 - 22) / (1) Geldfluss operative Gebarung (31 – 32)				6.500,00	0,00	6.546,06	6.500,00	0,00	6.546,06
SA01	Saldo (01) Haushaltsrücklagen (230 - 240)				0,00	0,00	0,00	0,00	0,00	0,00
SA00	Saldo (00) Nettoergebnis nach Haushaltsrücklagen (Saldo 0 + Saldo 01)				6.500,00	0,00	6.546,06			
Investive Gebarung										
SU 33	Summe Einzahlungen investive Gebarung							0,00	0,00	0,00
SU 34	Summe Auszahlungen investive Gebarung							0,00	0,00	0,00
SA2	Saldo (2) Geldfluss aus der Investiven Gebarung (33 – 34)							0,00	0,00	0,00
SA3	Saldo (3) Nettofinanzierungssaldo (Saldo 1 + Saldo 2)							6.500,00	0,00	6.546,06
Finanzierungstätigkeit										
SU 35	Summe Einzahlungen aus der Finanzierungstätigkeit							0,00	0,00	0,00
SU 36	Summe Auszahlungen aus der Finanzierungstätigkeit							0,00	0,00	0,00

		MVAG	VC QU	DK	Ergebnisvoranschlag			Finanzierungsvoranschlag		
		EH	FH		VA 2026	VA 2025	RA 2024	VA 2026	VA 2025	RA 2024
SA4	Saldo (4) Geldfluss aus der Finanzierungstätigkeit (35 – 36)							0,00	0,00	0,00
SA5	Saldo (5) Geldfluss aus der voranschlagswirksamen Gebarung (Saldo 3 + Saldo 4)							6.500,00	0,00	6.546,06
941	Sonstige Finanzzuweisungen nach dem FAG									
941000	Sonstige Finanzzuweisungen nach dem FAG									
Operative Gebarung										
2/941000+860000	Transfer von Bund (Strukturhilfe §§ 25 u. 26)	2121	3121	15	20.800,00	20.800,00	20.948,00	20.800,00	20.800,00	20.948,00
2/941000+860100	Transfers von Bund (Liquidität)	2121	3121			62.900,00			62.900,00	
SU 21 / 31	Summe Erträge / Einzahlungen operative Gebarung				20.800,00	83.700,00	20.948,00	20.800,00	83.700,00	20.948,00
SU 22 / 32	Summe Aufwendungen / Auszahlungen operative Gebarung				0,00	0,00	0,00	0,00	0,00	0,00
SA 0 / SA 1	(0) Nettoergebnis (21 - 22) / (1) Geldfluss operative Gebarung (31 – 32)				20.800,00	83.700,00	20.948,00	20.800,00	83.700,00	20.948,00
SA01	Saldo (01) Haushaltsrücklagen (230 - 240)				0,00	0,00	0,00	0,00	0,00	0,00
SA00	Saldo (00) Nettoergebnis nach Haushaltsrücklagen (Saldo 0 + Saldo 01)				20.800,00	83.700,00	20.948,00			
Investive Gebarung										
SU 33	Summe Einzahlungen investive Gebarung							0,00	0,00	0,00
SU 34	Summe Auszahlungen investive Gebarung							0,00	0,00	0,00
SA2	Saldo (2) Geldfluss aus der Investiven Gebarung (33 – 34)							0,00	0,00	0,00
SA3	Saldo (3) Nettofinanzierungssaldo (Saldo 1 + Saldo 2)							20.800,00	83.700,00	20.948,00
Finanzierungstätigkeit										
SU 35	Summe Einzahlungen aus der Finanzierungstätigkeit							0,00	0,00	0,00
SU 36	Summe Auszahlungen aus der Finanzierungstätigkeit							0,00	0,00	0,00
SA4	Saldo (4) Geldfluss aus der Finanzierungstätigkeit (35 – 36)							0,00	0,00	0,00
SA5	Saldo (5) Geldfluss aus der voranschlagswirksamen Gebarung (Saldo 3 + Saldo 4)							20.800,00	83.700,00	20.948,00
945	Sonstige Zuschüsse des Bundes									
945000	Sonstige Zuschüsse des Bundes									
Operative Gebarung										
2/945000+860000	Zweckzuschuss digitaler Wandel	2121	3121			11.600,00			11.600,00	
SU 21 / 31	Summe Erträge / Einzahlungen operative Gebarung				0,00	11.600,00	0,00	0,00	11.600,00	0,00
SU 22 / 32	Summe Aufwendungen / Auszahlungen operative Gebarung				0,00	0,00	0,00	0,00	0,00	0,00
SA 0 / SA 1	(0) Nettoergebnis (21 - 22) / (1) Geldfluss operative Gebarung (31 – 32)				0,00	11.600,00	0,00	0,00	11.600,00	0,00
SA01	Saldo (01) Haushaltsrücklagen (230 - 240)				0,00	0,00	0,00	0,00	0,00	0,00
SA00	Saldo (00) Nettoergebnis nach Haushaltsrücklagen (Saldo 0 + Saldo 01)				0,00	11.600,00	0,00			
Investive Gebarung										
SU 33	Summe Einzahlungen investive Gebarung							0,00	0,00	0,00
SU 34	Summe Auszahlungen investive Gebarung							0,00	0,00	0,00
SA2	Saldo (2) Geldfluss aus der Investiven Gebarung (33 – 34)							0,00	0,00	0,00

		MVAG	VC QU	DK	Ergebnisvoranschlag			Finanzierungsvoranschlag		
		EH	FH		VA 2026	VA 2025	RA 2024	VA 2026	VA 2025	RA 2024
SA3	Saldo (3) Nettofinanzierungssaldo (Saldo 1 + Saldo 2)							0,00	11.600,00	0,00
Finanzierungstätigkeit										
SU 35	Summe Einzahlungen aus der Finanzierungstätigkeit							0,00	0,00	0,00
SU 36	Summe Auszahlungen aus der Finanzierungstätigkeit							0,00	0,00	0,00
SA4	Saldo (4) Geldfluss aus der Finanzierungstätigkeit (35 – 36)							0,00	0,00	0,00
SA5	Saldo (5) Geldfluss aus der voranschlagswirksamen Gebarung (Saldo 3 + Saldo 4)							0,00	11.600,00	0,00
946	Zuschüsse nach landesgesetzlichen Bestimmungen									
946000	ZUSCHÜSSE N.LDS.GESETZL.BESTIMMUNGEN									
Operative Gebarung										
2/946000+861000	Transfers nach dem NÖ Gemeinde- Unterstützungsgesetz	2121	3121				32.149,59			32.149,59
SU 21 / 31	Summe Erträge / Einzahlungen operative Gebarung				0,00	0,00	32.149,59	0,00	0,00	32.149,59
SU 22 / 32	Summe Aufwendungen / Auszahlungen operative Gebarung				0,00	0,00	0,00	0,00	0,00	0,00
SA 0 / SA 1	(0) Nettoergebnis (21 - 22) / (1) Geldfluss operative Gebarung (31 – 32)				0,00	0,00	32.149,59	0,00	0,00	32.149,59
SA01	Saldo (01) Haushaltsrücklagen (230 - 240)				0,00	0,00	0,00	0,00	0,00	0,00
SA00	Saldo (00) Nettoergebnis nach Haushaltsrücklagen (Saldo 0 + Saldo 01)				0,00	0,00	32.149,59			
Investive Gebarung										
SU 33	Summe Einzahlungen investive Gebarung							0,00	0,00	0,00
SU 34	Summe Auszahlungen investive Gebarung							0,00	0,00	0,00
SA2	Saldo (2) Geldfluss aus der Investiven Gebarung (33 – 34)							0,00	0,00	0,00
SA3	Saldo (3) Nettofinanzierungssaldo (Saldo 1 + Saldo 2)							0,00	0,00	32.149,59
Finanzierungstätigkeit										
SU 35	Summe Einzahlungen aus der Finanzierungstätigkeit							0,00	0,00	0,00
SU 36	Summe Auszahlungen aus der Finanzierungstätigkeit							0,00	0,00	0,00
SA4	Saldo (4) Geldfluss aus der Finanzierungstätigkeit (35 – 36)							0,00	0,00	0,00
SA5	Saldo (5) Geldfluss aus der voranschlagswirksamen Gebarung (Saldo 3 + Saldo 4)							0,00	0,00	32.149,59
98	Haushaltsausgleich									
980	Verrechnung zwischen operativer Gebarung und Projekten									
980000	Verrechnung zwischen operativer Gebarung und Projekten									
Operative Gebarung										
SU 21 / 31	Summe Erträge / Einzahlungen operative Gebarung				0,00	0,00	0,00	0,00	0,00	0,00
1/980000-799000	Zuweisungen an Verrechnungsrücklagen zwischen operativer Gebarung und Projekten	2225			1.717.600,00	1.134.600,00	2.549.487,67			
SU 22 / 32	Summe Aufwendungen / Auszahlungen operative Gebarung				1.717.600,00	1.134.600,00	2.549.487,67	0,00	0,00	0,00

		MVAG	VC QU	DK	Ergebnisvoranschlag			Finanzierungsvoranschlag		
					VA 2026	VA 2025	RA 2024	VA 2026	VA 2025	RA 2024
SA 0 / SA 1	(0) Nettoergebnis (21 - 22) / (1) Geldfluss operative Gebarung (31 – 32)				-1.717.600,00	-1.134.600,00	-2.549.487,67	0,00	0,00	0,00
SA01	Saldo (01) Haushaltsrücklagen (230 - 240)				0,00	0,00	0,00	0,00	0,00	0,00
SA00	Saldo (00) Nettoergebnis nach Haushaltsrücklagen (Saldo 0 + Saldo 01)				-1.717.600,00	-1.134.600,00	-2.549.487,67			
Investive Gebarung										
SU 33	Summe Einzahlungen investive Gebarung							0,00	0,00	0,00
SU 34	Summe Auszahlungen investive Gebarung							0,00	0,00	0,00
SA2	Saldo (2) Geldfluss aus der Investiven Gebarung (33 – 34)							0,00	0,00	0,00
SA3	Saldo (3) Nettofinanzierungssaldo (Saldo 1 + Saldo 2)							0,00	0,00	0,00
Finanzierungstätigkeit										
SU 35	Summe Einzahlungen aus der Finanzierungstätigkeit							0,00	0,00	0,00
SU 36	Summe Auszahlungen aus der Finanzierungstätigkeit							0,00	0,00	0,00
SA4	Saldo (4) Geldfluss aus der Finanzierungstätigkeit (35 – 36)							0,00	0,00	0,00
SA5	Saldo (5) Geldfluss aus der voranschlagswirksamen Gebarung (Saldo 3 + Saldo 4)							0,00	0,00	0,00
99	Jahresergebnis, Übergabe und Übernahme des Jahresergebnisses, Abwicklung der Vorjahre									
990	Überschüsse und Abgänge (soweit nicht zugeordnet)									
990000	Überschüsse und Abgänge (soweit nicht zugeordnet)									
Operative Gebarung										
SU 21 / 31	Summe Erträge / Einzahlungen operative Gebarung				0,00	0,00	0,00	0,00	0,00	0,00
SU 22 / 32	Summe Aufwendungen / Auszahlungen operative Gebarung				0,00	0,00	0,00	0,00	0,00	0,00
SA 0 / SA 1	(0) Nettoergebnis (21 - 22) / (1) Geldfluss operative Gebarung (31 – 32)				0,00	0,00	0,00	0,00	0,00	0,00
2/990000+895077	Entnahmen von Haushaltspotentialrücklage 2301				1.841.900,00		1.022.713,94			
1/990000-795077	Zuweisung an Haushaltspotentialrücklage 2401				869.200,00		84.942,49			
SA01	Saldo (01) Haushaltsrücklagen (230 - 240)				972.700,00	0,00	937.771,45	0,00	0,00	0,00
SA00	Saldo (00) Nettoergebnis nach Haushaltsrücklagen (Saldo 0 + Saldo 01)				972.700,00	0,00	937.771,45			
Investive Gebarung										
SU 33	Summe Einzahlungen investive Gebarung							0,00	0,00	0,00
SU 34	Summe Auszahlungen investive Gebarung							0,00	0,00	0,00
SA2	Saldo (2) Geldfluss aus der Investiven Gebarung (33 – 34)							0,00	0,00	0,00
SA3	Saldo (3) Nettofinanzierungssaldo (Saldo 1 + Saldo 2)							0,00	0,00	0,00
Finanzierungstätigkeit										
SU 35	Summe Einzahlungen aus der Finanzierungstätigkeit							0,00	0,00	0,00
SU 36	Summe Auszahlungen aus der Finanzierungstätigkeit							0,00	0,00	0,00
SA4	Saldo (4) Geldfluss aus der Finanzierungstätigkeit (35 – 36)							0,00	0,00	0,00
SA5	Saldo (5) Geldfluss aus der voranschlagswirksamen Gebarung (Saldo 3 + Saldo 4)							0,00	0,00	0,00

		MVAG	VC QU	DK	Ergebnisvoranschlag			Finanzierungsvoranschlag		
		EH	FH		VA 2026	VA 2025	RA 2024	VA 2026	VA 2025	RA 2024
991	Rückersetzte, nicht absetzbare Einnahmen und Ausgaben (sowie									
991000	Rückersatz nicht absetzbare Einnahmen und Ausgaben (soweit									
Operative Gebarung										
2/991000+828000	Rückersätze von Ausgaben	2116	3116	18	600,00	600,00	1.269,98	600,00	600,00	1.269,98
SU 21 / 31	Summe Erträge / Einzahlungen operative Gebarung				600,00	600,00	1.269,98	600,00	600,00	1.269,98
SU 22 / 32	Summe Aufwendungen / Auszahlungen operative Gebarung				0,00	0,00	0,00	0,00	0,00	0,00
SA 0 / SA 1	(0) Nettoergebnis (21 - 22) / (1) Geldfluss operative Gebarung (31 – 32)				600,00	600,00	1.269,98	600,00	600,00	1.269,98
SA01	Saldo (01) Haushaltsrücklagen (230 - 240)				0,00	0,00	0,00	0,00	0,00	0,00
SA00	Saldo (00) Nettoergebnis nach Haushaltsrücklagen (Saldo 0 + Saldo 01)				600,00	600,00	1.269,98			
Investive Gebarung										
SU 33	Summe Einzahlungen investive Gebarung							0,00	0,00	0,00
SU 34	Summe Auszahlungen investive Gebarung							0,00	0,00	0,00
SA2	Saldo (2) Geldfluss aus der Investiven Gebarung (33 – 34)							0,00	0,00	0,00
SA3	Saldo (3) Nettofinanzierungssaldo (Saldo 1 + Saldo 2)							600,00	600,00	1.269,98
Finanzierungstätigkeit										
SU 35	Summe Einzahlungen aus der Finanzierungstätigkeit							0,00	0,00	0,00
SU 36	Summe Auszahlungen aus der Finanzierungstätigkeit							0,00	0,00	0,00
SA4	Saldo (4) Geldfluss aus der Finanzierungstätigkeit (35 – 36)							0,00	0,00	0,00
SA5	Saldo (5) Geldfluss aus der voranschlagswirksamen Gebarung (Saldo 3 + Saldo 4)							600,00	600,00	1.269,98
992	Abgänge an Kassenausgaberesten und Ausfälle an Kasseneinn									
992000	Ausfälle von Kassenresten									
Operative Gebarung										
SU 21 / 31	Summe Erträge / Einzahlungen operative Gebarung				0,00	0,00	0,00	0,00	0,00	0,00
1/992000-691000	Abschreibung uneinbr. Forderungen	2225	3225	24			378,39			378,39
SU 22 / 32	Summe Aufwendungen / Auszahlungen operative Gebarung				0,00	0,00	378,39	0,00	0,00	378,39
SA 0 / SA 1	(0) Nettoergebnis (21 - 22) / (1) Geldfluss operative Gebarung (31 – 32)				0,00	0,00	-378,39	0,00	0,00	-378,39
SA01	Saldo (01) Haushaltsrücklagen (230 - 240)				0,00	0,00	0,00	0,00	0,00	0,00
SA00	Saldo (00) Nettoergebnis nach Haushaltsrücklagen (Saldo 0 + Saldo 01)				0,00	0,00	-378,39			
Investive Gebarung										
SU 33	Summe Einzahlungen investive Gebarung							0,00	0,00	0,00
SU 34	Summe Auszahlungen investive Gebarung							0,00	0,00	0,00
SA2	Saldo (2) Geldfluss aus der Investiven Gebarung (33 – 34)							0,00	0,00	0,00
SA3	Saldo (3) Nettofinanzierungssaldo (Saldo 1 + Saldo 2)							0,00	0,00	-378,39
Finanzierungstätigkeit										
SU 35	Summe Einzahlungen aus der Finanzierungstätigkeit							0,00	0,00	0,00
SU 36	Summe Auszahlungen aus der Finanzierungstätigkeit							0,00	0,00	0,00

		MVAG		VC QU	DK	Ergebnisvoranschlag			Finanzierungsvoranschlag		
		EH	FH			VA 2026	VA 2025	RA 2024	VA 2026	VA 2025	RA 2024
SA4	Saldo (4) Geldfluss aus der Finanzierungstätigkeit (35 – 36)								0,00	0,00	0,00
SA5	Saldo (5) Geldfluss aus der voranschlagswirksamen Gebarung (Saldo 3 + Saldo 4)								0,00	0,00	-378,39

Haushaltspotential (aufbauend auf der Ergebnisrechnung)

MVAG	Mittelverwendungs- und -aufbringungsgruppen	Mittelaufbringung	Mittelverwendung	Saldo
211	Erträge aus der operativen Verwaltungstätigkeit	9.143.700,00		
212	Erträge aus Transfers	759.900,00		
213	Finanzerträge	400,00		
Summe Erträge (SU 21)		9.904.000,00		
2117	Nicht finanzierungswirksame operative Erträge (Auflösung von Rückstellungen und Aktivierte Eigenleistungen)			
2127	Nicht finanzierungswirksamer Transferertrag (Auflösung von Investitionszuschüssen)	-188.200,00		
2136	Sonstige nicht finanzierungswirksame Finanzerträge (Auflösung von RS Bewertung von Beteiligungen und aktiven Finanzinstrumenten)			
Nicht finanzwirksame Erträge		-188.200,00		
Finanzwirksame Erträge		9.715.800,00		
221	Personalaufwand		1.695.800,00	
222	Sachaufwand		5.281.500,00	
223	Transferaufwand		2.272.100,00	
224	Finanzaufwand		103.600,00	
Summe Aufwendungen (SU 22)			9.353.000,00	
2214	Nicht finanzierungswirksamer Personalaufwand (Dotierung RS für Abfertigungen, Jubiläum u. nicht konsumierte Urlaube)		-42.100,00	
2226	Nicht finanzierungswirksamer Sachaufwand (inkl. Abschreibungen, Dotierung von RS Prozess, ausstehende Rechnungen)		-1.162.700,00	
2237	Nicht finanzierungswirksamer Transferaufwand (Dotierungen von RS f. Pensionen)			
2245	Nicht finanzierungswirksamer Finanzaufwand (Wertberichtigungen zu Finanzinstrumenten, Aufwendungen aus der Bewertung von Beteiligungen)			
Nicht finanzwirksame Aufwendungen			-1.204.800,00	
Finanzwirksame Aufwendungen			8.148.200,00	
Finanzwirksames Ergebnis		9.715.800,00	8.148.200,00	1.567.600,00

MVAG	Mittelverwendungs- und -aufbringungsgruppen	Mittelaufbringung	Mittelverwendung	Saldo
332	Einzahlungen aus der Rückzahlung von Darlehen sowie gewährten Vorschüssen (ohne 332x mit Projektcode - Anzahlungen)			
1141	Vorräte (- Veränderung)			
1142	Gegebene Anzahlungen auf Vorräte (- Veränderung)			
1540	Passive Rechnungsabgrenzung			
	Einzahlungen der Kontengruppe 000-089, die keinem Projekt mit Projektcode 1 zugeordnet sind			
	Einzahlungen der Kontengruppe 30, die keinem Projekt mit Projektcode 1 zugeordnet sind	55.000,00		
	- Erträge der Kontogruppe 80 mit Projektcode 1			
2301	Entnahmen von Rücklagen endfälliger Darlehen (Kontengruppe 893)			
Jährliche wiederkehrende Einzahlungen		55.000,00		
36	Auszahlungen aus der Finanzierungstätigkeit (ohne Projektcode 1)		352.700,00	
2401	Zuweisung an Rücklagen endfälliger Darlehen (Kontengruppe 793)			
342	Auszahlungen aus der Gewährung von Darlehen sowie gewährten Vorschüssen (ohne 342x mit Projektcode - Anzahlungen)			
1141	Vorräte (+ Veränderung)			
1142	Gegebene Anzahlungen auf Vorräte (+ Veränderung)			
1170	Aktive Rechnungsabgrenzung			
	Auszahlungen (Investitionen) der Kontengruppe 000-083, die keinem Projekt mit Projektcode 1 zugeordnet sind		70.700,00	
Jährliche wiederkehrende Auszahlungen			423.400,00	
	Kontengruppe 871, KT der Ergebnisrechnung, mit Projektcode (BZ)	-330.000,00		
Summe Kapitaltransfers der Ergebnisrechnung		-330.000,00		
H1 Jährliches Haushaltspotential (Eigenmittel)		9.440.800,00	8.571.600,00	869.200,00
H4VJ Haushaltspotential Vorjahr (Endbestand HP-RL Vorjahr, Konto 935077 = AB)				1.558.800,00
H2 verfügbares Haushaltspotential (Eigenmittel)				2.428.000,00

MVAG	Mittelverwendungs- und -aufbringungsgruppen	Mittelaufbringung	Mittelverwendung	Saldo
Information 1 - Berechnung der tatsächlichen Liquidität				
im verfügbaren Haushaltspotential enthaltene Bedarfszuweisungen zur Liquiditätssteigerung aus Kontogruppe 871, KT der Ergebnisrechnung ohne Projektcode				
tatsächlicher Liquiditätsbedarf ohne Rücklagenauflösung (Abgang)		2.428.000,00		
2401	Zuweisungen an Haushaltsrücklagen (Kontengruppe 794)			
2401	Zuweisungen an Haushaltsrücklagen (Kontengruppe 795)			
Jährliche Aufwände für Rücklagen			0,00	
2301	Entnahmen von Haushaltsrücklagen (Kontengruppe 894)			
2301	Entnahmen von Haushaltsrücklagen (Kontengruppe 895)			
Jährliche RL-Erträge f. Investitionen (finanzw.)		0,00		
H3 verfügbares Haushaltspotential (Eigenmittel) nach finanzwirksamen Rücklagen		2.428.000,00	0,00	2.428.000,00
- Zuweisungen und Umbuchungen an investive Vorhaben			1.847.600,00	-1.847.600,00
+ Rückführungen und Umbuchungen von investiven Vorhaben		5.700,00		5.700,00
H4 kumuliertes Haushaltspotential (Eigenmittel) Endbestand		2.433.700,00	1.847.600,00	586.100,00

Nachweis der Investitionstätigkeit

Vorhaben	Vorhabensbezeichnung	RA Vorjahre	VA 2025	VA 2026	Plan 2027	Plan 2028	Plan 2029	Plan 2030	Plan Gesamt (gerundet)
Konto	Bezeichnung								
1000003	alte VS (Schulgasse) Wärmepumpe (2026 bis 2026)								
	Auszahlungen - Investitionen - Mittelverwendung	0,00	0,00	50.000,00	0,00	0,00	0,00	0,00	50.000,00
	Anschaffungs- oder Herstellungskosten	0,00	0,00	50.000,00	0,00	0,00	0,00	0,00	50.000,00
5/849002-010000	Gebäude und Bauten			50.000,00					50.000,00
	Einzahlungen - Finanzierung - Mittelaufbringung	0,00	0,00	50.000,00	0,00	0,00	0,00	0,00	50.000,00
	Mittel aus Geldfluss aus der operativen Gebarung	0,00	0,00	50.000,00	0,00	0,00	0,00	0,00	50.000,00
6/849002+899000	Entnahmen aus Verrechnungsrücklagen zwischen operativer Gebarung und Projekten			50.000,00					50.000,00
	Bedarfszuweisungen/KTZ	0,00	0,00	0,00	0,00	0,00	0,00	0,00	0,00
	Haushaltsrücklagen/Zahlungsmittelreserven	0,00	0,00	0,00	0,00	0,00	0,00	0,00	0,00
	Sonstige Kapitaltransfers und Subventionen	0,00	0,00	0,00	0,00	0,00	0,00	0,00	0,00
	Darlehen/Innere Darlehen	0,00	0,00	0,00	0,00	0,00	0,00	0,00	0,00
	Finanzierungsleasing	0,00	0,00	0,00	0,00	0,00	0,00	0,00	0,00
	Veräußerung langfristiges Vermögen und Sonstiges	0,00	0,00	0,00	0,00	0,00	0,00	0,00	0,00
Finanzierungsergebnis 1000003		0,00	0,00	0,00	0,00	0,00	0,00	0,00	0,00
	<i>inklusive Vorjahre (gerundet)</i>		0,00	0,00	0,00	0,00	0,00	0,00	

Vorhaben	Vorhabensbezeichnung		RA Vorjahre	VA 2025	VA 2026	Plan 2027	Plan 2028	Plan 2029	Plan 2030	Plan Gesamt (gerundet)
Konto	Bezeichnung									
1000710	GÜTERWEGEERHALTUNG (2000 bis 2999)									
	Auszahlungen - Investitionen - Mittelverwendung		158.587,10	23.800,00	5.000,00	15.000,00	15.000,00	15.000,00	15.000,00	247.400,00
	Anschaffungs- oder Herstellungskosten		158.587,10	23.800,00	5.000,00	15.000,00	15.000,00	15.000,00	15.000,00	247.400,00
5/710000-002000	Ausbau und Erhaltung der Güterwege		158.587,10	23.800,00	5.000,00	15.000,00	15.000,00	15.000,00	15.000,00	247.400,00
	Einzahlungen - Finanzierung - Mittelaufbringung		166.101,10	16.300,00	5.000,00	15.000,00	15.000,00	15.000,00	15.000,00	247.400,00
	Mittel aus Geldfluss aus der operativen Gebarung		141.601,10	12.500,00	5.000,00	11.200,00	11.200,00	11.200,00	11.200,00	203.900,00
6/710000+829910	Sonstige Erträge (Zuführung)		141.601,10							141.600,00
6/710000+899000	Entnahmen aus Verrechnungsrücklagen zwischen operativer Gebarung und Projekten			12.500,00	5.000,00	11.200,00	11.200,00	11.200,00	11.200,00	62.300,00
	Bedarfszuweisungen/KTZ		24.500,00	3.800,00	0,00	3.800,00	3.800,00	3.800,00	3.800,00	43.500,00
6/710000+301000	Kapitaltransfers von Ländern (Abt. Güterwege)		12.250,00	1.900,00		1.900,00	1.900,00	1.900,00	1.900,00	21.800,00
6/710000+871000	Bedarfszuweisungen		12.250,00	1.900,00		1.900,00	1.900,00	1.900,00	1.900,00	21.800,00
	Haushaltsrücklagen/Zahlungsmittelreserven		0,00	0,00	0,00	0,00	0,00	0,00	0,00	0,00
	Sonstige Kapitaltransfers und Subventionen		0,00	0,00	0,00	0,00	0,00	0,00	0,00	0,00
	Darlehen/Innere Darlehen		0,00	0,00	0,00	0,00	0,00	0,00	0,00	0,00
	Finanzierungsleasing		0,00	0,00	0,00	0,00	0,00	0,00	0,00	0,00
	Veräußerung langfristiges Vermögen und Sonstiges		0,00	0,00	0,00	0,00	0,00	0,00	0,00	0,00
Finanzierungsergebnis 1000710			7.514,00	-7.500,00	0,00	0,00	0,00	0,00	0,00	0,00
	<i>inklusive Vorjahre (gerundet)</i>			0,00	0,00	0,00	0,00	0,00	0,00	

Vorhaben	Vorhabensbezeichnung	RA Vorjahre	VA 2025	VA 2026	Plan 2027	Plan 2028	Plan 2029	Plan 2030	Plan Gesamt (gerundet)
Konto	Bezeichnung								
1061200	GEMEINDESTRASSEN Ausbau und Sanierung (2000 bis 2099)								
	Auszahlungen - Investitionen - Mittelverwendung	1.597.530,90	445.300,00	500.000,00	250.000,00	250.000,00	250.000,00	250.000,00	3.542.800,00
	Anschaffungs- oder Herstellungskosten	1.597.530,90	445.300,00	500.000,00	250.000,00	250.000,00	250.000,00	250.000,00	3.542.800,00
5/612000-002000	Straßenbauten, Sanierungen	1.240.111,17	431.300,00	250.000,00	250.000,00	250.000,00	250.000,00	250.000,00	2.921.400,00
5/612000-005000	Anlagen zu Straßenbauten (Brückenbau)	10.581,03		250.000,00					260.600,00
5/612000-050000	Anlagen zu Straßenbauten	346.838,70							346.800,00
5/816000-005000	Anlagen zu Straßenbauten		14.000,00						14.000,00
	Einzahlungen - Finanzierung - Mittelaufbringung	1.822.429,74	220.400,00	500.000,00	250.000,00	250.000,00	250.000,00	250.000,00	3.542.800,00
	Mittel aus Geldfluss aus der operativen Gebarung	808.271,74	0,00	400.000,00	250.000,00	181.000,00	0,00	0,00	1.639.300,00
5/612000-729910	Sonstige Aufwendungen (Rückführung)	-4.004,05							-4.000,00
6/612000+829910	Sonstige Erträge (Zuführung)	528.228,53							528.200,00
6/612000+829960	Überschuss Vorjahr	284.047,26							284.000,00
6/612000+899000	Entnahmen aus Verrechnungsrücklagen zwischen operativer Gebarung und Projekten			400.000,00	250.000,00	181.000,00			831.000,00
	Bedarfszuweisungen/KTZ	892.768,00	220.400,00	100.000,00	0,00	69.000,00	250.000,00	250.000,00	1.782.200,00
6/612000+301000	Kapitaltransfers von Ländern, Landesfonds und Landeskammern	6.480,00							6.500,00
6/612000+871000	Bedarfszuweisungen	845.000,00	220.400,00	100.000,00		69.000,00	250.000,00	250.000,00	1.734.400,00
6/612000+871001	Bedarfszuweisungen - Lichtpunkte	41.288,00							41.300,00
	Haushaltsrücklagen/Zahlungsmittelreserven	0,00	0,00	0,00	0,00	0,00	0,00	0,00	0,00
	Sonstige Kapitaltransfers und Subventionen	121.390,00	0,00	0,00	0,00	0,00	0,00	0,00	121.400,00
6/612000+300000	Kapitaltransfers von Bund, Bundesfonds und Bundeskammern	121.390,00							121.400,00
	Darlehen/Innere Darlehen	0,00	0,00	0,00	0,00	0,00	0,00	0,00	0,00
	Finanzierungsleasing	0,00	0,00	0,00	0,00	0,00	0,00	0,00	0,00
	Veräußerung langfristiges Vermögen und Sonstiges	0,00	0,00	0,00	0,00	0,00	0,00	0,00	0,00
Finanzierungsergebnis 1061200		224.898,84	-224.900,00	0,00	0,00	0,00	0,00	0,00	0,00
<i>inklusive Vorjahre (gerundet)</i>			0,00	0,00	0,00	0,00	0,00	0,00	

Vorhaben	Vorhabensbezeichnung		RA Vorjahre	VA 2025	VA 2026	Plan 2027	Plan 2028	Plan 2029	Plan 2030	Plan Gesamt (gerundet)
Konto	Bezeichnung									
1085000	WASSERVERSORGUNG (2000 bis 2099)									
	Auszahlungen - Investitionen - Mittelverwendung		345.498,78	112.000,00	50.000,00	50.000,00	50.000,00	50.000,00	50.000,00	707.500,00
	Anschaffungs- oder Herstellungskosten		345.498,78	112.000,00	50.000,00	50.000,00	50.000,00	50.000,00	50.000,00	707.500,00
5/850000-004000	Wasser- und Abwasserbauten und -anlagen	345.498,78	50.000,00	50.000,00	50.000,00	50.000,00	50.000,00	50.000,00	50.000,00	645.500,00
5/850000-042000	Ankauf Funk-Wasserzähler		62.000,00							62.000,00
	Einzahlungen - Finanzierung - Mittelaufbringung		363.392,81	94.100,00	50.000,00	50.000,00	50.000,00	50.000,00	50.000,00	707.500,00
	Mittel aus Geldfluss aus der operativen Gebarung		222.427,60	94.100,00	50.000,00	50.000,00	50.000,00	50.000,00	50.000,00	566.500,00
6/850000+829910	Sonstige Erträge (Zuführung)	15.177,08								15.200,00
6/850000+829960	Sonstige Erträge	191.584,70								191.600,00
6/850000+899000	Entnahmen aus Verrechnungsrücklagen zwischen operativer Gebarung und Projekten	15.665,82	94.100,00	50.000,00	50.000,00	50.000,00	50.000,00	50.000,00	50.000,00	359.800,00
	Bedarfszuweisungen/KTZ	0,00	0,00	0,00	0,00	0,00	0,00	0,00	0,00	0,00
	Haushaltsrücklagen/Zahlungsmittelreserven	0,00	0,00	0,00	0,00	0,00	0,00	0,00	0,00	0,00
	Sonstige Kapitaltransfers und Subventionen	140.965,21	0,00	0,00	0,00	0,00	0,00	0,00	0,00	141.000,00
2/850000+300000	Kapitaltransfers von Bund, Bundesfonds und Bundeskammern	1.425,00								1.400,00
2/850000+305000	Kapitaltransfers von Unternehmen (Projekte)	9.260,64								9.300,00
2/850000+307000	Kapitaltransfers von privaten Haushalten (Wasseranschlussabgabe)	130.279,57								130.300,00
	Darlehen/Innere Darlehen	0,00	0,00	0,00	0,00	0,00	0,00	0,00	0,00	0,00
	Finanzierungsleasing	0,00	0,00	0,00	0,00	0,00	0,00	0,00	0,00	0,00
	Veräußerung langfristiges Vermögen und Sonstiges	0,00	0,00	0,00	0,00	0,00	0,00	0,00	0,00	0,00
Finanzierungsergebnis 1085000			17.894,03	-17.900,00	0,00	0,00	0,00	0,00	0,00	0,00
<i>inklusive Vorjahre (gerundet)</i>				0,00	0,00	0,00	0,00	0,00	0,00	

Vorhaben	Vorhabensbezeichnung		RA Vorjahre	VA 2025	VA 2026	Plan 2027	Plan 2028	Plan 2029	Plan 2030	Plan Gesamt (gerundet)
Konto	Bezeichnung									
1085101	KANALBAU (2000 bis 2099)									
	Auszahlungen - Investitionen - Mittelverwendung		83.803,12	150.000,00	50.000,00	50.000,00	50.000,00	50.000,00	50.000,00	483.800,00
	Anschaffungs- oder Herstellungskosten		83.803,12	150.000,00	50.000,00	50.000,00	50.000,00	50.000,00	50.000,00	483.800,00
5/851001-004000	Wasser- und Abwasserbauten und -anlagen		83.803,12	150.000,00	50.000,00	50.000,00	50.000,00	50.000,00	50.000,00	483.800,00
	Einzahlungen - Finanzierung - Mittelaufbringung		135.690,54	98.100,00	50.000,00	50.000,00	50.000,00	50.000,00	50.000,00	483.800,00
	Mittel aus Geldfluss aus der operativen Gebarung		46.117,25	98.100,00	50.000,00	50.000,00	50.000,00	50.000,00	50.000,00	394.200,00
6/851001+829910	Sonstige Erträge (Zuführung)		25.852,92							25.900,00
6/851001+899000	Entnahmen aus Verrechnungsrücklagen zwischen operativer Gebarung und Projekten		20.264,33	98.100,00	50.000,00	50.000,00	50.000,00	50.000,00	50.000,00	368.400,00
	Bedarfszuweisungen/KTZ		0,00	0,00	0,00	0,00	0,00	0,00	0,00	0,00
	Haushaltsrücklagen/Zahlungsmittelreserven		0,00	0,00	0,00	0,00	0,00	0,00	0,00	0,00
	Sonstige Kapitaltransfers und Subventionen		89.573,29	0,00	0,00	0,00	0,00	0,00	0,00	89.600,00
2/851000+300000	Kapitaltransfers von Bund, Bundesfonds und Bundeskammern		32.689,32							32.700,00
2/851000+305000	Kapitaltransfers von Unternehmen (ohne Finanzunternehmen)		14.089,03							14.100,00
2/851000+307000	Kapitaltransfers von privaten Haushalten (Kanalanschlussabgabe)		42.794,94							42.800,00
	Darlehen/Innere Darlehen		0,00	0,00	0,00	0,00	0,00	0,00	0,00	0,00
	Finanzierungsleasing		0,00	0,00	0,00	0,00	0,00	0,00	0,00	0,00
	Veräußerung langfristiges Vermögen und Sonstiges		0,00	0,00	0,00	0,00	0,00	0,00	0,00	0,00
Finanzierungsergebnis 1085101			51.887,42	-51.900,00	0,00	0,00	0,00	0,00	0,00	0,00
	<i>inklusive Vorjahre (gerundet)</i>			0,00	0,00	0,00	0,00	0,00	0,00	

Voranschlag 2026

Marktgemeinde Groöbersdorf

Nachweis der Investitionen mit Erläuterungen (nur VC 1)

Vorhaben	Vorhabensbezeichnung	RA Vorjahre	VA 2025	VA 2026	Plan 2027	Plan 2028	Plan 2029	Plan 2030	Plan Gesamt (gerundet)
Konto	Bezeichnung								
1164001	Feuerwehrhaus Groöbersdorf Neubau (2024 bis 2029)								
Auszahlungen - Investitionen - Mittelverwendung		1.944,00	0,00	1.000.000,00	1.500.000,00	1.500.000,00	0,00	0,00	4.001.900,00
Anschaffungs- oder Herstellungskosten		1.944,00	0,00	1.000.000,00	1.500.000,00	1.500.000,00	0,00	0,00	4.001.900,00
5/163000-001000	Ankauf unbebaute Grundstücke			1.000.000,00					1.000.000,00
5/163000-010000	Gebäude und Bauten	1.944,00			1.450.000,00	1.500.000,00			2.951.900,00
5/163000-010001	Eigenleistungen Feuerwehr				50.000,00				50.000,00
Einzahlungen - Finanzierung - Mittelaufbringung		1.944,00	69.600,00	930.400,00	1.500.000,00	1.500.000,00	0,00	0,00	4.001.900,00
Mittel aus Geldfluss aus der operativen Gebarung		1.944,00	0,00	700.400,00	70.000,00	739.000,00	0,00	0,00	1.511.300,00
6/163000+899000	Entnahmen aus Verrechnungsrücklagen zwischen operativer Gebarung und Projekten	1.944,00		700.400,00	70.000,00	739.000,00			1.511.300,00
Bedarfszuweisungen/KTZ		0,00	69.600,00	230.000,00	330.000,00	261.000,00	0,00	0,00	890.600,00
6/163000+871000	Bedarfszuweisungsmitteln		69.600,00	230.000,00	330.000,00	261.000,00			890.600,00
Haushaltsrücklagen/Zahlungsmittelreserven		0,00	0,00	0,00	0,00	0,00	0,00	0,00	0,00
Sonstige Kapitaltransfers und Subventionen		0,00	0,00	0,00	100.000,00	0,00	0,00	0,00	100.000,00
6/163000+303000	Eigenleistungen Feuerwehr				50.000,00				50.000,00
6/163000+303001	Beitrag FF (Bausteinaktion, Haussammlung)				50.000,00				50.000,00
Darlehen/Innere Darlehen		0,00	0,00	0,00	1.000.000,00	500.000,00	0,00	0,00	1.500.000,00
3720/1	Neubau Feuerwehrhaus Groöbersdorf				1.000.000,00	500.000,00			1.500.000,00
Finanzierungsleasing		0,00	0,00	0,00	0,00	0,00	0,00	0,00	0,00
Veräußerung langfristiges Vermögen und Sonstiges		0,00	0,00	0,00	0,00	0,00	0,00	0,00	0,00
Finanzierungsergebnis 1164001		0,00	69.600,00	-69.600,00	0,00	0,00	0,00	0,00	0,00
	<i>inklusive Vorjahre (gerundet)</i>		69.600,00	0,00	0,00	0,00	0,00	0,00	

Voranschlag 2026

Marktgemeinde Großebersdorf

Nachweis der Investitionen mit Erläuterungen (nur VC 1)

Vorhaben	Vorhabensbezeichnung		RA Vorjahre	VA 2025	VA 2026	Plan 2027	Plan 2028	Plan 2029	Plan 2030	Plan Gesamt (gerundet)
Konto	Bezeichnung									
1164002	Blackout-Vorsorge (2023 bis 2026)									
	Auszahlungen - Investitionen - Mittelverwendung		160.803,60	0,00	0,00	0,00	0,00	0,00	0,00	160.800,00
	Anschaffungs- oder Herstellungskosten		160.803,60	0,00	0,00	0,00	0,00	0,00	0,00	160.800,00
5/010000-042000	Amts-, Betriebs- und Geschäftsausstattung		26.556,00							26.600,00
5/164002-042000	Amts-, Betriebs- und Geschäftsausstattung		103.241,99							103.200,00
5/851010-042000	Amts-, Betriebs- und Geschäftsausstattung		31.005,61							31.000,00
	Einzahlungen - Finanzierung - Mittelaufbringung		160.803,60	0,00	0,00	0,00	0,00	0,00	0,00	160.800,00
	Mittel aus Geldfluss aus der operativen Gebarung		160.803,60	0,00	-5.700,00	0,00	0,00	0,00	0,00	155.100,00
6/010000+899000	Entnahmen aus Verrechnungsrücklagen zwischen operativer Gebarung und Projekten		26.556,00							26.600,00
6/164002+829910	Sonstige Erträge (Zuführung)		63.821,95							63.800,00
6/164002+899000	Entnahmen aus Verrechnungsrücklagen zwischen operativer Gebarung und Projekten		39.420,04							39.400,00
5/850003-799000	Zuweisungen an Verrechnungsrücklagen zwischen operativer Gebarung und Projekten				-2.300,00					-2.300,00
6/851010+899000	Entnahmen aus Verrechnungsrücklagen zwischen operativer Gebarung und Projekten		31.005,61							31.000,00
5/851011-799000	Zuweisungen an Verrechnungsrücklagen zwischen operativer Gebarung und Projekten				-3.400,00					-3.400,00
	Bedarfszuweisungen/KTZ		0,00	0,00	0,00	0,00	0,00	0,00	0,00	0,00
	Haushaltsrücklagen/Zahlungsmittelreserven		0,00	0,00	0,00	0,00	0,00	0,00	0,00	0,00
	Sonstige Kapitaltransfers und Subventionen		0,00	0,00	5.700,00	0,00	0,00	0,00	0,00	5.700,00
6/850003+300000	Kapitaltransfers von Bund (KPC)				2.300,00					2.300,00
6/851011+300000	Kapitaltransfers von Bund (KPC)				3.400,00					3.400,00
	Darlehen/Innere Darlehen		0,00	0,00	0,00	0,00	0,00	0,00	0,00	0,00
	Finanzierungsleasing		0,00	0,00	0,00	0,00	0,00	0,00	0,00	0,00

Vorhaben	Vorhabensbezeichnung									Plan Gesamt
Konto	Bezeichnung	RA Vorjahre	VA 2025	VA 2026	Plan 2027	Plan 2028	Plan 2029	Plan 2030		(gerundet)
	Veräußerung langfristiges Vermögen und Sonstiges	0,00	0,00	0,00	0,00	0,00	0,00	0,00		0,00
Finanzierungsergebnis 1164002		0,00	0,00	0,00	0,00	0,00	0,00	0,00		0,00
	<i>inklusive Vorjahre (gerundet)</i>		0,00	0,00	0,00	0,00	0,00	0,00		

Vorhaben	Vorhabensbezeichnung	RA Vorjahre	VA 2025	VA 2026	Plan 2027	Plan 2028	Plan 2029	Plan 2030	Plan Gesamt (gerundet)
Konto	Bezeichnung								
1211001	Zubau Volksschule (Aufstockung) (2023 bis 2028)								
	Auszahlungen - Investitionen - Mittelverwendung	3.112.296,96	1.218.000,00	24.500,00	0,00	30.000,00	0,00	0,00	4.384.800,00
	Anschaffungs- oder Herstellungskosten	3.112.296,96	1.218.000,00	24.500,00	0,00	30.000,00	0,00	0,00	4.384.800,00
5/211000-010001	Gebäude und Bauten (Aufstockung VS)	2.938.511,12	1.115.000,00						4.053.500,00
5/211000-042000	Amts-, Betriebs- und Geschäftsausstattung	173.785,84	103.000,00	24.500,00		6.900,00			308.200,00
5/211000-042742	Amts-, Betriebs- und Geschäftsausstattung					23.100,00			23.100,00
	Einzahlungen - Finanzierung - Mittelaufbringung	3.112.296,96	1.218.000,00	24.500,00	0,00	30.000,00	0,00	0,00	4.384.800,00
	Mittel aus Geldfluss aus der operativen Gebarung	1.612.296,96	218.000,00	24.500,00	0,00	6.900,00	0,00	0,00	1.861.700,00
6/211000+829910	Sonstige Erträge (Zuführung)	107.135,06							107.100,00
6/211000+899000	Entnahmen aus Verrechnungsrücklagen zwischen operativer Gebarung und Projekten	1.505.161,90	218.000,00	24.500,00		6.900,00			1.754.600,00
	Bedarfszuweisungen/KTZ	0,00	0,00	0,00	0,00	0,00	0,00	0,00	0,00
	Haushaltsrücklagen/Zahlungsmittelreserven	0,00	0,00	0,00	0,00	0,00	0,00	0,00	0,00
	Sonstige Kapitaltransfers und Subventionen	0,00	0,00	0,00	0,00	23.100,00	0,00	0,00	23.100,00
6/211000+300742	Kapitaltransfers von Bund, Bundesfonds und Bundeskammern					23.100,00			23.100,00
	Darlehen/Innere Darlehen	1.500.000,00	1.000.000,00	0,00	0,00	0,00	0,00	0,00	2.500.000,00
2840/4	Darlehen Aufstockung Volksschule	1.500.000,00	1.000.000,00						2.500.000,00
	Finanzierungsleasing	0,00	0,00	0,00	0,00	0,00	0,00	0,00	0,00
	Veräußerung langfristiges Vermögen und Sonstiges	0,00	0,00	0,00	0,00	0,00	0,00	0,00	0,00
Finanzierungsergebnis 1211001		0,00	0,00	0,00	0,00	0,00	0,00	0,00	0,00
<i>inklusive Vorjahre (gerundet)</i>			0,00	0,00	0,00	0,00	0,00	0,00	

Vorhaben	Vorhabensbezeichnung		RA Vorjahre	VA 2025	VA 2026	Plan 2027	Plan 2028	Plan 2029	Plan 2030	Plan Gesamt (gerundet)
Konto	Bezeichnung									
1240000	Zubau Kindergarten Großebersdorf 2 Klassenräume VS (2023 bis 2026)									
Erläuterungen zum Vorhaben:										
Kiga Zubau und Klassenräume für die Volksschule (Aufteilung 60% : 40%)										
GR Beschluss vom 20.6.2023										
Auszahlungen - Investitionen - Mittelverwendung			813.182,83	247.000,00	0,00	0,00	0,00	0,00	0,00	1.060.200,00
Anschaffungs- oder Herstellungskosten			813.182,83	247.000,00	0,00	0,00	0,00	0,00	0,00	1.060.200,00
5/211001-010000	Gebäude und Bauten (2 Klassenräume f. die VS)		320.460,10	120.000,00						440.500,00
5/211001-042000	Amts-, Betriebs- und Geschäftsausstattung		18.359,80							18.400,00
5/240000-010000	Gebäude und Bauten (Kiga-Zubau)		426.668,46	120.000,00						546.700,00
5/240000-042000	Amts-, Betriebs- und Geschäftsausstattung		47.694,47	7.000,00						54.700,00
Einzahlungen - Finanzierung - Mittelaufbringung			813.182,83	247.000,00	0,00	0,00	0,00	0,00	0,00	1.060.200,00
Mittel aus Geldfluss aus der operativen Gebarung			397.627,83	247.000,00	0,00	0,00	0,00	0,00	0,00	644.600,00
6/211001+899000	Entnahmen aus Verrechnungsrücklagen zwischen operativer Gebarung und Projekten		218.485,10	120.000,00						338.500,00
5/240000-729910	Rückführung an operative Gebarung		-31.367,88							-31.400,00
6/240000+899000	Entnahmen aus Verrechnungsrücklagen zwischen operativer Gebarung und Projekten		210.510,61	127.000,00						337.500,00
Bedarfszuweisungen/KTZ			0,00	0,00	0,00	0,00	0,00	0,00	0,00	0,00
Haushaltsrücklagen/Zahlungsmittelreserven			0,00	0,00	0,00	0,00	0,00	0,00	0,00	0,00
Sonstige Kapitaltransfers und Subventionen			115.555,00	0,00	0,00	0,00	0,00	0,00	0,00	115.600,00
6/240000+300000	Kapitaltransfers von Bund, Bundesfonds und Bundeskammern (KIG)		115.555,00							115.600,00
Darlehen/Innere Darlehen			300.000,00	0,00	0,00	0,00	0,00	0,00	0,00	300.000,00
2840/3	Darlehen für Kindergartenzubau und 2 Klassenräume		300.000,00							300.000,00
Finanzierungsleasing			0,00	0,00	0,00	0,00	0,00	0,00	0,00	0,00
Veräußerung langfristiges Vermögen und Sonstiges			0,00	0,00	0,00	0,00	0,00	0,00	0,00	0,00
Finanzierungsergebnis 1240000			0,00	0,00	0,00	0,00	0,00	0,00	0,00	0,00
	<i>inklusive Vorjahre (gerundet)</i>			0,00	0,00	0,00	0,00	0,00	0,00	

Vorhaben	Vorhabensbezeichnung	RA Vorjahre	VA 2025	VA 2026	Plan 2027	Plan 2028	Plan 2029	Plan 2030	Plan Gesamt (gerundet)
Konto	Bezeichnung								
1240100	Kleinstkindergruppe Eibesbrunn (2026 bis 2027)								
	Auszahlungen - Investitionen - Mittelverwendung	0,00	0,00	200.000,00	200.000,00	0,00	0,00	0,00	400.000,00
	Anschaffungs- oder Herstellungskosten	0,00	0,00	200.000,00	200.000,00	0,00	0,00	0,00	400.000,00
5/240100-010000	Gebäude und Bauten			200.000,00	145.100,00				345.100,00
5/240100-010742	Gebäude und Bauten				54.900,00				54.900,00
	Einzahlungen - Finanzierung - Mittelaufbringung	0,00	0,00	200.000,00	200.000,00	0,00	0,00	0,00	400.000,00
	Mittel aus Geldfluss aus der operativen Gebarung	0,00	0,00	200.000,00	145.100,00	0,00	0,00	0,00	345.100,00
6/240100+899000	Entnahmen aus Verrechnungsrücklagen zwischen operativer Gebarung und Projekten			200.000,00	145.100,00				345.100,00
	Bedarfszuweisungen/KTZ	0,00	0,00	0,00	0,00	0,00	0,00	0,00	0,00
	Haushaltsrücklagen/Zahlungsmittelreserven	0,00	0,00	0,00	0,00	0,00	0,00	0,00	0,00
	Sonstige Kapitaltransfers und Subventionen	0,00	0,00	0,00	54.900,00	0,00	0,00	0,00	54.900,00
6/240100+300742	Kapitaltransfers von Bund, Bundesfonds und Bundeskammern				54.900,00				54.900,00
	Darlehen/Innere Darlehen	0,00	0,00	0,00	0,00	0,00	0,00	0,00	0,00
	Finanzierungsleasing	0,00	0,00	0,00	0,00	0,00	0,00	0,00	0,00
	Veräußerung langfristiges Vermögen und Sonstiges	0,00	0,00	0,00	0,00	0,00	0,00	0,00	0,00
Finanzierungsergebnis 1240100		0,00	0,00	0,00	0,00	0,00	0,00	0,00	0,00
	<i>inklusive Vorjahre (gerundet)</i>		0,00	0,00	0,00	0,00	0,00	0,00	

Voranschlag 2026

Marktgemeinde Großebersdorf

Nachweis der Investitionen mit Erläuterungen (nur VC 1)

Vorhaben	Vorhabensbezeichnung									Plan Gesamt
	Konto	Bezeichnung	RA Vorjahre	VA 2025	VA 2026	Plan 2027	Plan 2028	Plan 2029	Plan 2030	(gerundet)
1259000	Jugendräume (2026 bis 2027)									
	Auszahlungen - Investitionen - Mittelverwendung		0,00	0,00	210.000,00	0,00	0,00	0,00	0,00	210.000,00
	Anschaffungs- oder Herstellungskosten		0,00	0,00	210.000,00	0,00	0,00	0,00	0,00	210.000,00
	5/259001-010000	Gebäude und Bauten			70.000,00					70.000,00
	5/259003-010000	Gebäude und Bauten			70.000,00					70.000,00
	5/259004-010000	Gebäude und Bauten			70.000,00					70.000,00
	Einzahlungen - Finanzierung - Mittelaufbringung		0,00	0,00	210.000,00	0,00	0,00	0,00	0,00	210.000,00
	Mittel aus Geldfluss aus der operativen Gebarung		0,00	0,00	210.000,00	0,00	0,00	0,00	0,00	210.000,00
	6/259001+899000	Entnahmen aus Verrechnungsrücklagen zwischen operativer Gebarung und Projekten			70.000,00					70.000,00
	6/259003+899000	Entnahmen aus Verrechnungsrücklagen zwischen operativer Gebarung und Projekten			70.000,00					70.000,00
	6/259004+899000	Entnahmen aus Verrechnungsrücklagen zwischen operativer Gebarung und Projekten			70.000,00					70.000,00
	Bedarfszuweisungen/KTZ		0,00	0,00	0,00	0,00	0,00	0,00	0,00	0,00
	Haushaltsrücklagen/Zahlungsmittelreserven		0,00	0,00	0,00	0,00	0,00	0,00	0,00	0,00
	Sonstige Kapitaltransfers und Subventionen		0,00	0,00	0,00	0,00	0,00	0,00	0,00	0,00
	Darlehen/Innere Darlehen		0,00	0,00	0,00	0,00	0,00	0,00	0,00	0,00
	Finanzierungsleasing		0,00	0,00	0,00	0,00	0,00	0,00	0,00	0,00
	Veräußerung langfristiges Vermögen und Sonstiges		0,00	0,00	0,00	0,00	0,00	0,00	0,00	0,00
Finanzierungsergebnis 1259000			0,00	0,00	0,00	0,00	0,00	0,00	0,00	0,00
	inklusive Vorjahre (gerundet)			0,00	0,00	0,00	0,00	0,00	0,00	

Vorhaben	Vorhabensbezeichnung	RA Vorjahre	VA 2025	VA 2026	Plan 2027	Plan 2028	Plan 2029	Plan 2030	Plan Gesamt (gerundet)
Konto	Bezeichnung								
1263000	Turnsaal VS Großebersdorf (2025 bis 2026)								
	Auszahlungen - Investitionen - Mittelverwendung	0,00	415.200,00	0,00	0,00	0,00	0,00	0,00	415.200,00
	Anschaffungs- oder Herstellungskosten	0,00	415.200,00	0,00	0,00	0,00	0,00	0,00	415.200,00
5/263000-010000	Gebäude und Bauten		415.200,00						415.200,00
	Einzahlungen - Finanzierung - Mittelaufbringung	0,00	415.200,00	0,00	0,00	0,00	0,00	0,00	415.200,00
	Mittel aus Geldfluss aus der operativen Gebarung	0,00	415.200,00	0,00	0,00	0,00	0,00	0,00	415.200,00
6/263000+899000	Entnahmen aus Verrechnungsrücklagen zwischen operativer Gebarung und Projekten		415.200,00						415.200,00
	Bedarfszuweisungen/KTZ	0,00	0,00	0,00	0,00	0,00	0,00	0,00	0,00
	Haushaltsrücklagen/Zahlungsmittelreserven	0,00	0,00	0,00	0,00	0,00	0,00	0,00	0,00
	Sonstige Kapitaltransfers und Subventionen	0,00	0,00	0,00	0,00	0,00	0,00	0,00	0,00
	Darlehen/Innere Darlehen	0,00	0,00	0,00	0,00	0,00	0,00	0,00	0,00
	Finanzierungsleasing	0,00	0,00	0,00	0,00	0,00	0,00	0,00	0,00
	Veräußerung langfristiges Vermögen und Sonstiges	0,00	0,00	0,00	0,00	0,00	0,00	0,00	0,00
Finanzierungsergebnis 1263000		0,00	0,00	0,00	0,00	0,00	0,00	0,00	0,00
	<i>inklusive Vorjahre (gerundet)</i>		0,00	0,00	0,00	0,00	0,00	0,00	

Vorhaben	Vorhabensbezeichnung	RA Vorjahre	VA 2025	VA 2026	Plan 2027	Plan 2028	Plan 2029	Plan 2030	Plan Gesamt (gerundet)
Konto	Bezeichnung								
1269100	Begegnungszonen / FunCourt (2025 bis 2026)								
	Auszahlungen - Investitionen - Mittelverwendung	0,00	87.500,00	0,00	0,00	0,00	0,00	0,00	87.500,00
	Anschaffungs- oder Herstellungskosten	0,00	87.500,00	0,00	0,00	0,00	0,00	0,00	87.500,00
5/269100-006000	Sonstige Grundstückseinrichtungen		87.500,00						87.500,00
	Einzahlungen - Finanzierung - Mittelaufbringung	0,00	87.500,00	0,00	0,00	0,00	0,00	0,00	87.500,00
	Mittel aus Geldfluss aus der operativen Gebarung	0,00	48.100,00	0,00	0,00	0,00	0,00	0,00	48.100,00
6/269100+899000	Entnahmen aus Verrechnungsrücklagen zwischen operativer Gebarung und Projekten		48.100,00						48.100,00
	Bedarfszuweisungen/KTZ	0,00	0,00	0,00	0,00	0,00	0,00	0,00	0,00
	Haushaltsrücklagen/Zahlungsmittelreserven	0,00	0,00	0,00	0,00	0,00	0,00	0,00	0,00
	Sonstige Kapitaltransfers und Subventionen	0,00	39.400,00	0,00	0,00	0,00	0,00	0,00	39.400,00
6/269100+300000	Kapitaltransfers von Bund (KIG 2025)		39.400,00						39.400,00
	Darlehen/Innere Darlehen	0,00	0,00	0,00	0,00	0,00	0,00	0,00	0,00
	Finanzierungsleasing	0,00	0,00	0,00	0,00	0,00	0,00	0,00	0,00
	Veräußerung langfristiges Vermögen und Sonstiges	0,00	0,00	0,00	0,00	0,00	0,00	0,00	0,00
Finanzierungsergebnis 1269100		0,00	0,00	0,00	0,00	0,00	0,00	0,00	0,00
	<i>inklusive Vorjahre (gerundet)</i>		0,00	0,00	0,00	0,00	0,00	0,00	

Voranschlag 2026

Marktgemeinde Großebersdorf

Nachweis der Investitionen mit Erläuterungen (nur VC 1)

Vorhaben	Vorhabensbezeichnung		RA Vorjahre	VA 2025	VA 2026	Plan 2027	Plan 2028	Plan 2029	Plan 2030	Plan Gesamt (gerundet)
Konto	Bezeichnung									
1616000	Radweg (2023 bis 2026)									
	Auszahlungen - Investitionen - Mittelverwendung		203.362,34	199.000,00	0,00	0,00	0,00	0,00	0,00	402.400,00
	Anschaffungs- oder Herstellungskosten		203.362,34	199.000,00	0,00	0,00	0,00	0,00	0,00	402.400,00
5/616000-005000	Anlagen zu Straßenbauten (Radweg)		203.362,34	199.000,00						402.400,00
	Einzahlungen - Finanzierung - Mittelaufbringung		203.362,34	199.000,00	0,00	0,00	0,00	0,00	0,00	402.400,00
	Mittel aus Geldfluss aus der operativen Gebarung		103.362,34	27.700,00	0,00	0,00	0,00	0,00	0,00	131.100,00
5/616000-729910	Rückführung an operative Gebarung		-100.000,00							-100.000,00
6/616000+899000	Entnahmen aus Verrechnungsrücklagen zwischen operativer Gebarung und Projekten		203.362,34	27.700,00						231.100,00
	Bedarfszuweisungen/KTZ		0,00	171.300,00	0,00	0,00	0,00	0,00	0,00	171.300,00
6/616000+301000	Kapitaltransfers von Ländern, Landesfonds und Landeskammern			171.300,00						171.300,00
	Haushaltsrücklagen/Zahlungsmittelreserven		0,00	0,00	0,00	0,00	0,00	0,00	0,00	0,00
	Sonstige Kapitaltransfers und Subventionen		100.000,00	0,00	0,00	0,00	0,00	0,00	0,00	100.000,00
6/616000+300000	Kapitaltransfers von Bund, Bundesfonds und Bundeskammern (KIG)		100.000,00							100.000,00
	Darlehen/Innere Darlehen		0,00	0,00	0,00	0,00	0,00	0,00	0,00	0,00
	Finanzierungsleasing		0,00	0,00	0,00	0,00	0,00	0,00	0,00	0,00
	Veräußerung langfristiges Vermögen und Sonstiges		0,00	0,00	0,00	0,00	0,00	0,00	0,00	0,00
Finanzierungsergebnis 1616000			0,00	0,00	0,00	0,00	0,00	0,00	0,00	0,00
	<i>inklusive Vorjahre (gerundet)</i>			0,00	0,00	0,00	0,00	0,00	0,00	

Vorhaben	Vorhabensbezeichnung	RA Vorjahre	VA 2025	VA 2026	Plan 2027	Plan 2028	Plan 2029	Plan 2030	Plan Gesamt (gerundet)
Konto	Bezeichnung								
1639020	Hochwasserschutz (2025 bis 2027)								
	Auszahlungen - Investitionen - Mittelverwendung	0,00	21.000,00	0,00	12.500,00	0,00	0,00	0,00	33.500,00
	Anschaffungs- oder Herstellungskosten	0,00	21.000,00	0,00	12.500,00	0,00	0,00	0,00	33.500,00
5/639020-020000	Maschinen und maschinelle Anlagen		21.000,00		12.500,00				33.500,00
	Einzahlungen - Finanzierung - Mittelaufbringung	0,00	21.000,00	0,00	12.500,00	0,00	0,00	0,00	33.500,00
	Mittel aus Geldfluss aus der operativen Gebarung	0,00	21.000,00	0,00	12.500,00	0,00	0,00	0,00	33.500,00
6/639020+899000	Entnahmen aus Verrechnungsrücklagen zwischen operativer Gebarung und Projekten		21.000,00		12.500,00				33.500,00
	Bedarfszuweisungen/KTZ	0,00	0,00	0,00	0,00	0,00	0,00	0,00	0,00
	Haushaltsrücklagen/Zahlungsmittelreserven	0,00	0,00	0,00	0,00	0,00	0,00	0,00	0,00
	Sonstige Kapitaltransfers und Subventionen	0,00	0,00	0,00	0,00	0,00	0,00	0,00	0,00
	Darlehen/Innere Darlehen	0,00	0,00	0,00	0,00	0,00	0,00	0,00	0,00
	Finanzierungsleasing	0,00	0,00	0,00	0,00	0,00	0,00	0,00	0,00
	Veräußerung langfristiges Vermögen und Sonstiges	0,00	0,00	0,00	0,00	0,00	0,00	0,00	0,00
Finanzierungsergebnis 1639020		0,00	0,00	0,00	0,00	0,00	0,00	0,00	0,00
	<i>inklusive Vorjahre (gerundet)</i>		0,00	0,00	0,00	0,00	0,00	0,00	

Vorhaben	Vorhabensbezeichnung	RA Vorjahre	VA 2025	VA 2026	Plan 2027	Plan 2028	Plan 2029	Plan 2030	Plan Gesamt (gerundet)
Konto	Bezeichnung								
1815000	Spielplätze (2026 bis 2027)								
	Auszahlungen - Investitionen - Mittelverwendung	0,00	0,00	50.000,00	20.000,00	0,00	0,00	0,00	70.000,00
	Anschaffungs- oder Herstellungskosten	0,00	0,00	50.000,00	20.000,00	0,00	0,00	0,00	70.000,00
5/815000-006000	Sonstige Grundstückseinrichtungen			50.000,00	20.000,00				70.000,00
	Einzahlungen - Finanzierung - Mittelaufbringung	0,00	0,00	50.000,00	20.000,00	0,00	0,00	0,00	70.000,00
	Mittel aus Geldfluss aus der operativen Gebarung	0,00	0,00	50.000,00	20.000,00	0,00	0,00	0,00	70.000,00
6/815000+899000	Entnahmen aus Verrechnungsrücklagen zwischen operativer Gebarung und Projekten			50.000,00	20.000,00				70.000,00
	Bedarfszuweisungen/KTZ	0,00	0,00	0,00	0,00	0,00	0,00	0,00	0,00
	Haushaltsrücklagen/Zahlungsmittelreserven	0,00	0,00	0,00	0,00	0,00	0,00	0,00	0,00
	Sonstige Kapitaltransfers und Subventionen	0,00	0,00	0,00	0,00	0,00	0,00	0,00	0,00
	Darlehen/Innere Darlehen	0,00	0,00	0,00	0,00	0,00	0,00	0,00	0,00
	Finanzierungsleasing	0,00	0,00	0,00	0,00	0,00	0,00	0,00	0,00
	Veräußerung langfristiges Vermögen und Sonstiges	0,00	0,00	0,00	0,00	0,00	0,00	0,00	0,00
Finanzierungsergebnis 1815000		0,00	0,00	0,00	0,00	0,00	0,00	0,00	0,00
	<i>inklusive Vorjahre (gerundet)</i>		0,00	0,00	0,00	0,00	0,00	0,00	

Voranschlag 2026

Marktgemeinde Großebersdorf

Nachweis der Investitionen mit Erläuterungen (nur VC 1)

Vorhaben	Vorhabensbezeichnung	RA Vorjahre	VA 2025	VA 2026	Plan 2027	Plan 2028	Plan 2029	Plan 2030	Plan Gesamt (gerundet)
Konto	Bezeichnung								
1815100	Pumptrack (2026 bis 2026)								
	Auszahlungen - Investitionen - Mittelverwendung	0,00	0,00	80.000,00	0,00	0,00	0,00	0,00	80.000,00
	Anschaffungs- oder Herstellungskosten	0,00	0,00	80.000,00	0,00	0,00	0,00	0,00	80.000,00
5/815100-006000	Sonstige Grundstückseinrichtungen			17.700,00					17.700,00
5/815100-006742	Sonstige Grundstückseinrichtungen			62.300,00					62.300,00
	Einzahlungen - Finanzierung - Mittelaufbringung	0,00	0,00	80.000,00	0,00	0,00	0,00	0,00	80.000,00
	Mittel aus Geldfluss aus der operativen Gebarung	0,00	0,00	17.700,00	0,00	0,00	0,00	0,00	17.700,00
6/815100+899000	Entnahmen aus Verrechnungsrücklagen zwischen operativer Gebarung und Projekten			17.700,00					17.700,00
	Bedarfszuweisungen/KTZ	0,00	0,00	0,00	0,00	0,00	0,00	0,00	0,00
	Haushaltsrücklagen/Zahlungsmittelreserven	0,00	0,00	0,00	0,00	0,00	0,00	0,00	0,00
	Sonstige Kapitaltransfers und Subventionen	0,00	0,00	62.300,00	0,00	0,00	0,00	0,00	62.300,00
6/815100+300742	Kapitaltransfers von Bund (KIG 2025)			62.300,00					62.300,00
	Darlehen/Innere Darlehen	0,00	0,00	0,00	0,00	0,00	0,00	0,00	0,00
	Finanzierungsleasing	0,00	0,00	0,00	0,00	0,00	0,00	0,00	0,00
	Veräußerung langfristiges Vermögen und Sonstiges	0,00	0,00	0,00	0,00	0,00	0,00	0,00	0,00
Finanzierungsergebnis 1815100		0,00	0,00	0,00	0,00	0,00	0,00	0,00	0,00
	<i>inklusive Vorjahre (gerundet)</i>		0,00	0,00	0,00	0,00	0,00	0,00	

Vorhaben	Vorhabensbezeichnung		RA Vorjahre	VA 2025	VA 2026	Plan 2027	Plan 2028	Plan 2029	Plan 2030	Plan Gesamt (gerundet)
Konto	Bezeichnung									
1815200	Hundezone (2026 bis 2026)									
	Auszahlungen - Investitionen - Mittelverwendung		0,00	0,00	10.000,00	0,00	0,00	0,00	0,00	10.000,00
	Anschaffungs- oder Herstellungskosten		0,00	0,00	10.000,00	0,00	0,00	0,00	0,00	10.000,00
	5/815200-006000	Sonstige Grundstückseinrichtungen			10.000,00					10.000,00
	Einzahlungen - Finanzierung - Mittelaufbringung		0,00	0,00	10.000,00	0,00	0,00	0,00	0,00	10.000,00
	Mittel aus Geldfluss aus der operativen Gebarung		0,00	0,00	10.000,00	0,00	0,00	0,00	0,00	10.000,00
	6/815200+899000	Entnahmen aus Verrechnungsrücklagen zwischen operativer Gebarung und Projekten			10.000,00					10.000,00
	Bedarfszuweisungen/KTZ		0,00	0,00	0,00	0,00	0,00	0,00	0,00	0,00
	Haushaltsrücklagen/Zahlungsmittelreserven		0,00	0,00	0,00	0,00	0,00	0,00	0,00	0,00
	Sonstige Kapitaltransfers und Subventionen		0,00	0,00	0,00	0,00	0,00	0,00	0,00	0,00
	Darlehen/Innere Darlehen		0,00	0,00	0,00	0,00	0,00	0,00	0,00	0,00
	Finanzierungsleasing		0,00	0,00	0,00	0,00	0,00	0,00	0,00	0,00
	Veräußerung langfristiges Vermögen und Sonstiges		0,00	0,00	0,00	0,00	0,00	0,00	0,00	0,00
Finanzierungsergebnis 1815200			0,00	0,00	0,00	0,00	0,00	0,00	0,00	0,00
		<i>inklusive Vorjahre (gerundet)</i>		0,00	0,00	0,00	0,00	0,00	0,00	

Vorhaben	Vorhabensbezeichnung		RA Vorjahre	VA 2025	VA 2026	Plan 2027	Plan 2028	Plan 2029	Plan 2030	Plan Gesamt (gerundet)
Konto	Bezeichnung									
1821000	Bauhof Kommunalfahrzeug (2016 bis 2029)									
	Auszahlungen - Investitionen - Mittelverwendung		163.170,37	40.000,00	50.000,00	0,00	0,00	300.000,00	0,00	553.200,00
	Anschaffungs- oder Herstellungskosten		163.170,37	40.000,00	50.000,00	0,00	0,00	300.000,00	0,00	553.200,00
	5/821000-040000 Fahrzeuge		158.746,37	40.000,00	50.000,00			300.000,00		548.700,00
	5/821000-728000 Entgelte für sonstige Leistungen		4.424,00							4.400,00
	Einzahlungen - Finanzierung - Mittelaufbringung		183.056,04	20.100,00	50.000,00	0,00	0,00	300.000,00	0,00	553.200,00
	Mittel aus Geldfluss aus der operativen Gebarung		30.056,04	15.100,00	50.000,00	0,00	0,00	300.000,00	0,00	395.200,00
	6/821000+829910 Sonstige Erträge (Zuführung)		30.056,04							30.100,00
	6/821000+899000 Entnahmen aus Verrechnungsrücklagen zwischen operativer Gebarung und Projekten			15.100,00	50.000,00			300.000,00		365.100,00
	Bedarfszuweisungen/KTZ		145.000,00	5.000,00	0,00	0,00	0,00	0,00	0,00	150.000,00
	6/821000+301000 Kapitaltransfers von Ländern, Landesfonds und Landeskammern (RU3)			5.000,00						5.000,00
	6/821000+871000 Kapitaltransfers aus Gemeinde-Bedarfszuweisungsmittel		145.000,00							145.000,00
	Haushaltsrücklagen/Zahlungsmittelreserven		0,00	0,00	0,00	0,00	0,00	0,00	0,00	0,00
	Sonstige Kapitaltransfers und Subventionen		8.000,00	0,00	0,00	0,00	0,00	0,00	0,00	8.000,00
	6/821000+300000 Kapitaltransfers von Bund, Bundesfonds und Bundeskammern		8.000,00							8.000,00
	Darlehen/Innere Darlehen		0,00	0,00	0,00	0,00	0,00	0,00	0,00	0,00
	Finanzierungsleasing		0,00	0,00	0,00	0,00	0,00	0,00	0,00	0,00
	Veräußerung langfristiges Vermögen und Sonstiges		0,00	0,00	0,00	0,00	0,00	0,00	0,00	0,00
Finanzierungsergebnis 1821000			19.885,67	-19.900,00	0,00	0,00	0,00	0,00	0,00	0,00
<i>inklusive Vorjahre (gerundet)</i>				0,00	0,00	0,00	0,00	0,00	0,00	

Vorhaben	Vorhabensbezeichnung		RA Vorjahre	VA 2025	VA 2026	Plan 2027	Plan 2028	Plan 2029	Plan 2030	Plan Gesamt (gerundet)
Konto	Bezeichnung									
1850851	digitale Leitungserfassung (2023 bis 2028)									
	Auszahlungen - Investitionen - Mittelverwendung		169.413,19	90.000,00	30.000,00	30.000,00	30.000,00	0,00	0,00	349.400,00
	Anschaffungs- oder Herstellungskosten		169.413,19	90.000,00	30.000,00	30.000,00	30.000,00	0,00	0,00	349.400,00
5/850100-070000	Aktivierungsfähige Rechte (immaterielle Vermögenswerte)	36.261,82	45.000,00	30.000,00	30.000,00	30.000,00	30.000,00			171.300,00
5/851101-070000	Aktivierungsfähige Rechte (immaterielle Vermögenswerte)	133.151,37	45.000,00							178.200,00
	Einzahlungen - Finanzierung - Mittelaufbringung		169.413,19	90.000,00	30.000,00	30.000,00	30.000,00	0,00	0,00	349.400,00
	Mittel aus Geldfluss aus der operativen Gebarung		169.413,19	70.000,00	30.000,00	30.000,00	30.000,00	0,00	0,00	329.400,00
6/850100+829910	Sonstige Erträge (Zuführung)	17.408,82								17.400,00
6/850100+899000	Entnahmen aus Verrechnungsrücklagen zwischen operativer Gebarung und Projekten	20.852,50	35.000,00	15.000,00	15.000,00	15.000,00	15.000,00			100.900,00
6/851101+829910	Sonstige Erträge (Zuführung)	17.408,82								17.400,00
6/851101+899000	Entnahmen aus Verrechnungsrücklagen zwischen operativer Gebarung und Projekten	113.743,05	35.000,00	15.000,00	15.000,00	15.000,00	15.000,00			193.700,00
	Bedarfszuweisungen/KTZ	0,00	20.000,00	0,00	0,00	0,00	0,00	0,00	0,00	20.000,00
6/850100+301000	Kapitaltransfers von Ländern, Landesfonds und Landeskammern		10.000,00							10.000,00
6/851101+301000	Kapitaltransfers von Ländern, Landesfonds und Landeskammern		10.000,00							10.000,00
	Haushaltsrücklagen/Zahlungsmittelreserven	0,00	0,00	0,00	0,00	0,00	0,00	0,00	0,00	0,00
	Sonstige Kapitaltransfers und Subventionen	0,00	0,00	0,00	0,00	0,00	0,00	0,00	0,00	0,00
	Darlehen/Innere Darlehen	0,00	0,00	0,00	0,00	0,00	0,00	0,00	0,00	0,00
	Finanzierungsleasing	0,00	0,00	0,00	0,00	0,00	0,00	0,00	0,00	0,00
	Veräußerung langfristiges Vermögen und Sonstiges	0,00	0,00	0,00	0,00	0,00	0,00	0,00	0,00	0,00
Finanzierungsergebnis 1850851			0,00	0,00	0,00	0,00	0,00	0,00	0,00	0,00
	<i>inklusive Vorjahre (gerundet)</i>		0,00	0,00	0,00	0,00	0,00	0,00	0,00	

Vorhaben	Vorhabensbezeichnung		RA Vorjahre	VA 2025	VA 2026	Plan 2027	Plan 2028	Plan 2029	Plan 2030	Plan Gesamt (gerundet)
Konto	Bezeichnung									
1851000	Kläranlage Aus- und Umbau (2023 bis 2028)									
	Auszahlungen - Investitionen - Mittelverwendung		26.700,00	17.800,00	0,00	500.000,00	500.000,00	0,00	0,00	1.044.500,00
	Anschaffungs- oder Herstellungskosten		26.700,00	17.800,00	0,00	500.000,00	500.000,00	0,00	0,00	1.044.500,00
5/851000-010000	Aus- und Umbau Kläranlage		26.700,00	17.800,00		500.000,00	500.000,00			1.044.500,00
	Einzahlungen - Finanzierung - Mittelaufbringung		26.700,00	17.800,00	0,00	500.000,00	500.000,00	0,00	0,00	1.044.500,00
	Mittel aus Geldfluss aus der operativen Gebarung		26.700,00	17.800,00	0,00	500.000,00	0,00	0,00	0,00	544.500,00
6/851000+829910	Sonstige Erträge (Zuführung)		22.250,00							22.300,00
6/851000+899000	Entnahmen aus Verrechnungsrücklagen zwischen operativer Gebarung und Projekten		4.450,00	17.800,00		500.000,00				522.300,00
	Bedarfszuweisungen/KTZ		0,00	0,00	0,00	0,00	0,00	0,00	0,00	0,00
	Haushaltsrücklagen/Zahlungsmittelreserven		0,00	0,00	0,00	0,00	0,00	0,00	0,00	0,00
	Sonstige Kapitaltransfers und Subventionen		0,00	0,00	0,00	0,00	0,00	0,00	0,00	0,00
	Darlehen/Innere Darlehen		0,00	0,00	0,00	0,00	500.000,00	0,00	0,00	500.000,00
3720/2	Ausbau Kläranlage						500.000,00			500.000,00
	Finanzierungsleasing		0,00	0,00	0,00	0,00	0,00	0,00	0,00	0,00
	Veräußerung langfristiges Vermögen und Sonstiges		0,00	0,00	0,00	0,00	0,00	0,00	0,00	0,00
Finanzierungsergebnis 1851000			0,00	0,00	0,00	0,00	0,00	0,00	0,00	0,00
			<i>inklusive Vorjahre (gerundet)</i>	0,00	0,00	0,00	0,00	0,00	0,00	

Vorhaben	Vorhabensbezeichnung		RA Vorjahre	VA 2025	VA 2026	Plan 2027	Plan 2028	Plan 2029	Plan 2030	Plan Gesamt (gerundet)
Konto	Bezeichnung									
1853110	Sanierung Gebäude Manhartsbrunn Hauptstraße 8 (2023 bis 2026)									
	Auszahlungen - Investitionen - Mittelverwendung		108.548,03	20.000,00	0,00	0,00	0,00	0,00	0,00	128.500,00
	Anschaffungs- oder Herstellungskosten		108.548,03	20.000,00	0,00	0,00	0,00	0,00	0,00	128.500,00
5/849001-010000	Gebäude und Bauten		105.678,85	20.000,00						125.700,00
5/853110-010000	Gebäude und Bauten		2.869,18							2.900,00
	Einzahlungen - Finanzierung - Mittelaufbringung		108.548,03	20.000,00	0,00	0,00	0,00	0,00	0,00	128.500,00
	Mittel aus Geldfluss aus der operativen Gebarung		108.548,03	20.000,00	0,00	0,00	0,00	0,00	0,00	128.500,00
6/849001+899000	Entnahmen aus Verrechnungsrücklagen zwischen operativer Gebarung und Projekten		105.678,85	20.000,00						125.700,00
6/853110+829910	Sonstige Erträge (Zuführung)		2.869,18							2.900,00
	Bedarfszuweisungen/KTZ		0,00	0,00	0,00	0,00	0,00	0,00	0,00	0,00
	Haushaltsrücklagen/Zahlungsmittelreserven		0,00	0,00	0,00	0,00	0,00	0,00	0,00	0,00
	Sonstige Kapitaltransfers und Subventionen		0,00	0,00	0,00	0,00	0,00	0,00	0,00	0,00
	Darlehen/Innere Darlehen		0,00	0,00	0,00	0,00	0,00	0,00	0,00	0,00
	Finanzierungsleasing		0,00	0,00	0,00	0,00	0,00	0,00	0,00	0,00
	Veräußerung langfristiges Vermögen und Sonstiges		0,00	0,00	0,00	0,00	0,00	0,00	0,00	0,00
Finanzierungsergebnis 1853110			0,00	0,00	0,00	0,00	0,00	0,00	0,00	0,00
	<i>inklusive Vorjahre (gerundet)</i>			0,00	0,00	0,00	0,00	0,00	0,00	

Vorhaben	Vorhabensbezeichnung	RA Vorjahre	VA 2025	VA 2026	Plan 2027	Plan 2028	Plan 2029	Plan 2030	Plan Gesamt (gerundet)
Konto	Bezeichnung								
1853600	Gebäude Heiss-Haus (2027 bis 2028)								
	Auszahlungen - Investitionen - Mittelverwendung	0,00	0,00	0,00	250.000,00	100.000,00	0,00	0,00	350.000,00
	Anschaffungs- oder Herstellungskosten	0,00	0,00	0,00	250.000,00	100.000,00	0,00	0,00	350.000,00
5/849004-010000	Gebäude und Bauten				250.000,00	100.000,00			350.000,00
	Einzahlungen - Finanzierung - Mittelaufbringung	0,00	0,00	0,00	250.000,00	100.000,00	0,00	0,00	350.000,00
	Mittel aus Geldfluss aus der operativen Gebarung	0,00	0,00	0,00	250.000,00	100.000,00	0,00	0,00	350.000,00
6/849004+899000	Entnahmen aus Verrechnungsrücklagen zwischen operativer Gebarung und Projekten				250.000,00	100.000,00			350.000,00
	Bedarfszuweisungen/KTZ	0,00	0,00	0,00	0,00	0,00	0,00	0,00	0,00
	Haushaltsrücklagen/Zahlungsmittelreserven	0,00	0,00	0,00	0,00	0,00	0,00	0,00	0,00
	Sonstige Kapitaltransfers und Subventionen	0,00	0,00	0,00	0,00	0,00	0,00	0,00	0,00
	Darlehen/Innere Darlehen	0,00	0,00	0,00	0,00	0,00	0,00	0,00	0,00
	Finanzierungsleasing	0,00	0,00	0,00	0,00	0,00	0,00	0,00	0,00
	Veräußerung langfristiges Vermögen und Sonstiges	0,00	0,00	0,00	0,00	0,00	0,00	0,00	0,00
Finanzierungsergebnis 1853600		0,00	0,00	0,00	0,00	0,00	0,00	0,00	0,00
	<i>inklusive Vorjahre (gerundet)</i>		0,00	0,00	0,00	0,00	0,00	0,00	

Vorhaben	Vorhabensbezeichnung	RA Vorjahre	VA 2025	VA 2026	Plan 2027	Plan 2028	Plan 2029	Plan 2030	Plan Gesamt (gerundet)
Konto	Bezeichnung								
1000002	digitale Amtstafel (2027 bis 2027)								
	Auszahlungen - Investitionen - Mittelverwendung	0,00	0,00	0,00	30.000,00	0,00	0,00	0,00	30.000,00
	Anschaffungs- oder Herstellungskosten	0,00	0,00	0,00	30.000,00	0,00	0,00	0,00	30.000,00
5/016000-042000	Amts-, Betriebs- und Geschäftsausstattung				30.000,00				30.000,00
	Einzahlungen - Finanzierung - Mittelaufbringung	0,00	0,00	0,00	30.000,00	0,00	0,00	0,00	30.000,00
	Mittel aus Geldfluss aus der operativen Gebarung	0,00	0,00	0,00	30.000,00	0,00	0,00	0,00	30.000,00
6/016000+899000	Entnahmen aus Verrechnungsrücklagen zwischen operativer Gebarung und Projekten				30.000,00				30.000,00
	Bedarfszuweisungen/KTZ	0,00	0,00	0,00	0,00	0,00	0,00	0,00	0,00
	Haushaltsrücklagen/Zahlungsmittelreserven	0,00	0,00	0,00	0,00	0,00	0,00	0,00	0,00
	Sonstige Kapitaltransfers und Subventionen	0,00	0,00	0,00	0,00	0,00	0,00	0,00	0,00
	Darlehen/Innere Darlehen	0,00	0,00	0,00	0,00	0,00	0,00	0,00	0,00
	Finanzierungsleasing	0,00	0,00	0,00	0,00	0,00	0,00	0,00	0,00
	Veräußerung langfristiges Vermögen und Sonstiges	0,00	0,00	0,00	0,00	0,00	0,00	0,00	0,00
Finanzierungsergebnis 1000002		0,00	0,00	0,00	0,00	0,00	0,00	0,00	0,00
	<i>inklusive Vorjahre (gerundet)</i>		0,00	0,00	0,00	0,00	0,00	0,00	

Vorhaben	Vorhabensbezeichnung	RA Vorjahre	VA 2025	VA 2026	Plan 2027	Plan 2028	Plan 2029	Plan 2030	Plan Gesamt (gerundet)
Konto	Bezeichnung								
1000100	Batteriespeicher PV-Anlage (2028 bis 2029)								
	Auszahlungen - Investitionen - Mittelverwendung	0,00	0,00	0,00	0,00	50.000,00	50.000,00	0,00	100.000,00
	Anschaffungs- oder Herstellungskosten	0,00	0,00	0,00	0,00	50.000,00	50.000,00	0,00	100.000,00
5/851008-020000	Maschinen und maschinelle Anlagen					50.000,00	50.000,00		100.000,00
	Einzahlungen - Finanzierung - Mittelaufbringung	0,00	0,00	0,00	0,00	50.000,00	50.000,00	0,00	100.000,00
	Mittel aus Geldfluss aus der operativen Gebarung	0,00	0,00	0,00	0,00	50.000,00	50.000,00	0,00	100.000,00
6/851008+899000	Entnahmen aus Verrechnungsrücklagen zwischen operativer Gebarung und Projekten					50.000,00	50.000,00		100.000,00
	Bedarfszuweisungen/KTZ	0,00	0,00	0,00	0,00	0,00	0,00	0,00	0,00
	Haushaltsrücklagen/Zahlungsmittelreserven	0,00	0,00	0,00	0,00	0,00	0,00	0,00	0,00
	Sonstige Kapitaltransfers und Subventionen	0,00	0,00	0,00	0,00	0,00	0,00	0,00	0,00
	Darlehen/Innere Darlehen	0,00	0,00	0,00	0,00	0,00	0,00	0,00	0,00
	Finanzierungsleasing	0,00	0,00	0,00	0,00	0,00	0,00	0,00	0,00
	Veräußerung langfristiges Vermögen und Sonstiges	0,00	0,00	0,00	0,00	0,00	0,00	0,00	0,00
Finanzierungsergebnis 1000100		0,00	0,00	0,00	0,00	0,00	0,00	0,00	0,00
	<i>inklusive Vorjahre (gerundet)</i>		0,00	0,00	0,00	0,00	0,00	0,00	

Salden Finanzierungsergebnisse		RA Vorjahre	VA 2025	VA 2026	Plan 2027	Plan 2028	Plan 2029	Plan 2030	Plan Gesamt (gerundet)
1000003	alte VS (Schulgasse) Wärmepumpe (2026 bis 2026)								
	Auszahlungen - Investitionen - Mittelverwendung	0,00	0,00	50.000,00	0,00	0,00	0,00	0,00	50.000,00
	Einzahlungen - Finanzierung - Mittelherkunft	0,00	0,00	50.000,00	0,00	0,00	0,00	0,00	50.000,00
		0,00	0,00	0,00	0,00	0,00	0,00	0,00	0,00
	<i>inklusive Vorjahre (gerundet)</i>		0,00	0,00	0,00	0,00	0,00	0,00	
1000710	GÜTERWEGEERHALTUNG (2000 bis 2999)								
	Auszahlungen - Investitionen - Mittelverwendung	158.587,10	23.800,00	5.000,00	15.000,00	15.000,00	15.000,00	15.000,00	247.400,00
	Einzahlungen - Finanzierung - Mittelherkunft	166.101,10	16.300,00	5.000,00	15.000,00	15.000,00	15.000,00	15.000,00	247.400,00
		7.514,00	-7.500,00	0,00	0,00	0,00	0,00	0,00	0,00
	<i>inklusive Vorjahre (gerundet)</i>		0,00	0,00	0,00	0,00	0,00	0,00	
1061200	GEMEINDESTRASSEN Ausbau und Sanierung (2000								
	Auszahlungen - Investitionen - Mittelverwendung	1.597.530,90	445.300,00	500.000,00	250.000,00	250.000,00	250.000,00	250.000,00	3.542.800,00
	Einzahlungen - Finanzierung - Mittelherkunft	1.822.429,74	220.400,00	500.000,00	250.000,00	250.000,00	250.000,00	250.000,00	3.542.800,00
		224.898,84	-224.900,00	0,00	0,00	0,00	0,00	0,00	0,00
	<i>inklusive Vorjahre (gerundet)</i>		0,00	0,00	0,00	0,00	0,00	0,00	
1085000	WASSERVERSORGUNG (2000 bis 2999)								
	Auszahlungen - Investitionen - Mittelverwendung	345.498,78	112.000,00	50.000,00	50.000,00	50.000,00	50.000,00	50.000,00	707.500,00
	Einzahlungen - Finanzierung - Mittelherkunft	363.392,81	94.100,00	50.000,00	50.000,00	50.000,00	50.000,00	50.000,00	707.500,00
		17.894,03	-17.900,00	0,00	0,00	0,00	0,00	0,00	0,00
	<i>inklusive Vorjahre (gerundet)</i>		0,00	0,00	0,00	0,00	0,00	0,00	
1085101	KANALBAU (2000 bis 2999)								
	Auszahlungen - Investitionen - Mittelverwendung	83.803,12	150.000,00	50.000,00	50.000,00	50.000,00	50.000,00	50.000,00	483.800,00
	Einzahlungen - Finanzierung - Mittelherkunft	135.690,54	98.100,00	50.000,00	50.000,00	50.000,00	50.000,00	50.000,00	483.800,00
		51.887,42	-51.900,00	0,00	0,00	0,00	0,00	0,00	0,00
	<i>inklusive Vorjahre (gerundet)</i>		0,00	0,00	0,00	0,00	0,00	0,00	
1164001	Feuerwehrhaus Großebersdorf Neubau (2024 bis 2029)								
	Auszahlungen - Investitionen - Mittelverwendung	1.944,00	0,00	1.000.000,00	1.500.000,00	1.500.000,00	0,00	0,00	4.001.900,00
	Einzahlungen - Finanzierung - Mittelherkunft	1.944,00	69.600,00	930.400,00	1.500.000,00	1.500.000,00	0,00	0,00	4.001.900,00
		0,00	69.600,00	-69.600,00	0,00	0,00	0,00	0,00	0,00
	<i>inklusive Vorjahre (gerundet)</i>		69.600,00	0,00	0,00	0,00	0,00	0,00	
1164002	Blackout-Vorsorge (2023 bis 2026)								
	Auszahlungen - Investitionen - Mittelverwendung	160.803,60	0,00	0,00	0,00	0,00	0,00	0,00	160.800,00
	Einzahlungen - Finanzierung - Mittelherkunft	160.803,60	0,00	0,00	0,00	0,00	0,00	0,00	160.800,00
		0,00	0,00	0,00	0,00	0,00	0,00	0,00	0,00
	<i>inklusive Vorjahre (gerundet)</i>		0,00	0,00	0,00	0,00	0,00	0,00	

Salden Finanzierungsergebnisse		RA Vorjahre	VA 2025	VA 2026	Plan 2027	Plan 2028	Plan 2029	Plan 2030	Plan Gesamt (gerundet)
1211001	Zubau Volksschule (Aufstockung) (2023 bis 2028)								
	Auszahlungen - Investitionen - Mittelverwendung	3.112.296,96	1.218.000,00	24.500,00	0,00	30.000,00	0,00	0,00	4.384.800,00
	Einzahlungen - Finanzierung - Mittelherkunft	3.112.296,96	1.218.000,00	24.500,00	0,00	30.000,00	0,00	0,00	4.384.800,00
		0,00	0,00	0,00	0,00	0,00	0,00	0,00	0,00
	<i>inklusive Vorjahre (gerundet)</i>		0,00	0,00	0,00	0,00	0,00	0,00	
1240000	Zubau Kindergarten Großebersdorf 2 Klassenräume VS								
	Auszahlungen - Investitionen - Mittelverwendung	813.182,83	247.000,00	0,00	0,00	0,00	0,00	0,00	1.060.200,00
	Einzahlungen - Finanzierung - Mittelherkunft	813.182,83	247.000,00	0,00	0,00	0,00	0,00	0,00	1.060.200,00
		0,00	0,00	0,00	0,00	0,00	0,00	0,00	0,00
	<i>inklusive Vorjahre (gerundet)</i>		0,00	0,00	0,00	0,00	0,00	0,00	
1240100	Kleinstkindergruppe Eibesbrunn (2026 bis 2027)								
	Auszahlungen - Investitionen - Mittelverwendung	0,00	0,00	200.000,00	200.000,00	0,00	0,00	0,00	400.000,00
	Einzahlungen - Finanzierung - Mittelherkunft	0,00	0,00	200.000,00	200.000,00	0,00	0,00	0,00	400.000,00
		0,00	0,00	0,00	0,00	0,00	0,00	0,00	0,00
	<i>inklusive Vorjahre (gerundet)</i>		0,00	0,00	0,00	0,00	0,00	0,00	
1259000	Jugendräume (2026 bis 2027)								
	Auszahlungen - Investitionen - Mittelverwendung	0,00	0,00	210.000,00	0,00	0,00	0,00	0,00	210.000,00
	Einzahlungen - Finanzierung - Mittelherkunft	0,00	0,00	210.000,00	0,00	0,00	0,00	0,00	210.000,00
		0,00	0,00	0,00	0,00	0,00	0,00	0,00	0,00
	<i>inklusive Vorjahre (gerundet)</i>		0,00	0,00	0,00	0,00	0,00	0,00	
1263000	Turnsaal VS Großebersdorf (2025 bis 2026)								
	Auszahlungen - Investitionen - Mittelverwendung	0,00	415.200,00	0,00	0,00	0,00	0,00	0,00	415.200,00
	Einzahlungen - Finanzierung - Mittelherkunft	0,00	415.200,00	0,00	0,00	0,00	0,00	0,00	415.200,00
		0,00	0,00	0,00	0,00	0,00	0,00	0,00	0,00
	<i>inklusive Vorjahre (gerundet)</i>		0,00	0,00	0,00	0,00	0,00	0,00	
1269100	Begegnungszonen / FunCourt (2025 bis 2026)								
	Auszahlungen - Investitionen - Mittelverwendung	0,00	87.500,00	0,00	0,00	0,00	0,00	0,00	87.500,00
	Einzahlungen - Finanzierung - Mittelherkunft	0,00	87.500,00	0,00	0,00	0,00	0,00	0,00	87.500,00
		0,00	0,00	0,00	0,00	0,00	0,00	0,00	0,00
	<i>inklusive Vorjahre (gerundet)</i>		0,00	0,00	0,00	0,00	0,00	0,00	
1616000	Radweg (2023 bis 2026)								
	Auszahlungen - Investitionen - Mittelverwendung	203.362,34	199.000,00	0,00	0,00	0,00	0,00	0,00	402.400,00
	Einzahlungen - Finanzierung - Mittelherkunft	203.362,34	199.000,00	0,00	0,00	0,00	0,00	0,00	402.400,00
		0,00	0,00	0,00	0,00	0,00	0,00	0,00	0,00
	<i>inklusive Vorjahre (gerundet)</i>		0,00	0,00	0,00	0,00	0,00	0,00	

Salden Finanzierungsergebnisse		RA Vorjahre	VA 2025	VA 2026	Plan 2027	Plan 2028	Plan 2029	Plan 2030	Plan Gesamt (gerundet)
1639020	Hochwasserschutz (2025 bis 2027)								
	Auszahlungen - Investitionen - Mittelverwendung	0,00	21.000,00	0,00	12.500,00	0,00	0,00	0,00	33.500,00
	Einzahlungen - Finanzierung - Mittelherkunft	0,00	21.000,00	0,00	12.500,00	0,00	0,00	0,00	33.500,00
		0,00	0,00	0,00	0,00	0,00	0,00	0,00	0,00
	<i>inklusive Vorjahre (gerundet)</i>		0,00	0,00	0,00	0,00	0,00	0,00	
1815000	Spielplätze (2026 bis 2027)								
	Auszahlungen - Investitionen - Mittelverwendung	0,00	0,00	50.000,00	20.000,00	0,00	0,00	0,00	70.000,00
	Einzahlungen - Finanzierung - Mittelherkunft	0,00	0,00	50.000,00	20.000,00	0,00	0,00	0,00	70.000,00
		0,00	0,00	0,00	0,00	0,00	0,00	0,00	0,00
	<i>inklusive Vorjahre (gerundet)</i>		0,00	0,00	0,00	0,00	0,00	0,00	
1815100	Pumptrack (2026 bis 2026)								
	Auszahlungen - Investitionen - Mittelverwendung	0,00	0,00	80.000,00	0,00	0,00	0,00	0,00	80.000,00
	Einzahlungen - Finanzierung - Mittelherkunft	0,00	0,00	80.000,00	0,00	0,00	0,00	0,00	80.000,00
		0,00	0,00	0,00	0,00	0,00	0,00	0,00	0,00
	<i>inklusive Vorjahre (gerundet)</i>		0,00	0,00	0,00	0,00	0,00	0,00	
1815200	Hundezone (2026 bis 2026)								
	Auszahlungen - Investitionen - Mittelverwendung	0,00	0,00	10.000,00	0,00	0,00	0,00	0,00	10.000,00
	Einzahlungen - Finanzierung - Mittelherkunft	0,00	0,00	10.000,00	0,00	0,00	0,00	0,00	10.000,00
		0,00	0,00	0,00	0,00	0,00	0,00	0,00	0,00
	<i>inklusive Vorjahre (gerundet)</i>		0,00	0,00	0,00	0,00	0,00	0,00	
1821000	Bauhof Kommunalfahrzeug (2016 bis 2029)								
	Auszahlungen - Investitionen - Mittelverwendung	163.170,37	40.000,00	50.000,00	0,00	0,00	300.000,00	0,00	553.200,00
	Einzahlungen - Finanzierung - Mittelherkunft	183.056,04	20.100,00	50.000,00	0,00	0,00	300.000,00	0,00	553.200,00
		19.885,67	-19.900,00	0,00	0,00	0,00	0,00	0,00	0,00
	<i>inklusive Vorjahre (gerundet)</i>		0,00	0,00	0,00	0,00	0,00	0,00	
1850851	digitale Leitungserfassung (2023 bis 2028)								
	Auszahlungen - Investitionen - Mittelverwendung	169.413,19	90.000,00	30.000,00	30.000,00	30.000,00	0,00	0,00	349.400,00
	Einzahlungen - Finanzierung - Mittelherkunft	169.413,19	90.000,00	30.000,00	30.000,00	30.000,00	0,00	0,00	349.400,00
		0,00	0,00	0,00	0,00	0,00	0,00	0,00	0,00
	<i>inklusive Vorjahre (gerundet)</i>		0,00	0,00	0,00	0,00	0,00	0,00	
1851000	Kläranlage Aus- und Umbau (2023 bis 2028)								
	Auszahlungen - Investitionen - Mittelverwendung	26.700,00	17.800,00	0,00	500.000,00	500.000,00	0,00	0,00	1.044.500,00
	Einzahlungen - Finanzierung - Mittelherkunft	26.700,00	17.800,00	0,00	500.000,00	500.000,00	0,00	0,00	1.044.500,00
		0,00	0,00	0,00	0,00	0,00	0,00	0,00	0,00
	<i>inklusive Vorjahre (gerundet)</i>		0,00	0,00	0,00	0,00	0,00	0,00	

Salden Finanzierungsergebnisse		RA Vorjahre	VA 2025	VA 2026	Plan 2027	Plan 2028	Plan 2029	Plan 2030	Plan Gesamt (gerundet)
1853110	Sanierung Gebäude Manhartsbrunn Hauptstraße 8 (20								
	Auszahlungen - Investitionen - Mittelverwendung	108.548,03	20.000,00	0,00	0,00	0,00	0,00	0,00	128.500,00
	Einzahlungen - Finanzierung - Mittelherkunft	108.548,03	20.000,00	0,00	0,00	0,00	0,00	0,00	128.500,00
		0,00	0,00	0,00	0,00	0,00	0,00	0,00	0,00
	<i>inklusive Vorjahre (gerundet)</i>		0,00	0,00	0,00	0,00	0,00	0,00	
1853600	Gebäude Heiss-Haus (2027 bis 2028)								
	Auszahlungen - Investitionen - Mittelverwendung	0,00	0,00	0,00	250.000,00	100.000,00	0,00	0,00	350.000,00
	Einzahlungen - Finanzierung - Mittelherkunft	0,00	0,00	0,00	250.000,00	100.000,00	0,00	0,00	350.000,00
		0,00	0,00	0,00	0,00	0,00	0,00	0,00	0,00
	<i>inklusive Vorjahre (gerundet)</i>		0,00	0,00	0,00	0,00	0,00	0,00	
1000002	digitale Amtstafel (2027 bis 2027)								
	Auszahlungen - Investitionen - Mittelverwendung	0,00	0,00	0,00	30.000,00	0,00	0,00	0,00	30.000,00
	Einzahlungen - Finanzierung - Mittelherkunft	0,00	0,00	0,00	30.000,00	0,00	0,00	0,00	30.000,00
		0,00	0,00	0,00	0,00	0,00	0,00	0,00	0,00
	<i>inklusive Vorjahre (gerundet)</i>		0,00	0,00	0,00	0,00	0,00	0,00	
1000100	Batteriespeicher PV-Anlage (2028 bis 2029)								
	Auszahlungen - Investitionen - Mittelverwendung	0,00	0,00	0,00	0,00	50.000,00	50.000,00	0,00	100.000,00
	Einzahlungen - Finanzierung - Mittelherkunft	0,00	0,00	0,00	0,00	50.000,00	50.000,00	0,00	100.000,00
		0,00	0,00	0,00	0,00	0,00	0,00	0,00	0,00
	<i>inklusive Vorjahre (gerundet)</i>		0,00	0,00	0,00	0,00	0,00	0,00	
Saldo Investive Einzelvorhaben		322.079,96	-252.500,00	-69.600,00	0,00	0,00	0,00	0,00	0,00
	<i>inklusive Vorjahre (gerundet)</i>		69.600,00	0,00	0,00	0,00	0,00	0,00	
Saldo der gesamten Investitionstätigkeit		322.079,96	-252.500,00	-69.600,00	0,00	0,00	0,00	0,00	0,00
	<i>inklusive Vorjahre (gerundet)</i>		69.600,00	0,00	0,00	0,00	0,00	0,00	

Nachweis der sonstigen Investitionen (nur VC 2)

Vorhaben	Vorhabensbezeichnung							
Konto	Bezeichnung		VA 2025	VA 2026	Plan 2027	Plan 2028	Plan 2029	Plan 2030
2002024	Sonstige Investitionen 2024 (2024 bis 2024)							
	Auszahlungen - Investitionen - Mittelverwendung		0,00	0,00	0,00	0,00	0,00	0,00
	Anschaffungs- oder Herstellungskosten		0,00	0,00	0,00	0,00	0,00	0,00
	1/010000-042000	Amts-, Betriebs- und Geschäftsausstattung						
	1/031000-070000	Aktivierungsfähige Rechte (Flächenwidmungsplan, Bebauungsplan)						
	1/240010-042000	Amts-, Betriebs- und Geschäftsausstattung						
	1/363000-042000	Amts-, Betriebs- und Geschäftsausstattung						
	1/639000-042000	Amts-, Betriebs- und Geschäftsausstattung						
	1/640000-042000	Amts-, Betriebs- und Geschäftsausstattung						
	1/840000-001000	Unbebaute Grundstücke						
	1/850000-004000	Wasser- und Kanalisationsbauten						
	1/850000-042000	Amts-, Betriebs- und Geschäftsausstattung						
	1/851000-004000	Erweiterung Hausanschlüsse						
Finanzierungsergebnis 2002024			0,00	0,00	0,00	0,00	0,00	0,00

Vorhaben	Vorhabensbezeichnung		VA 2025	VA 2026	Plan 2027	Plan 2028	Plan 2029	Plan 2030
Konto	Bezeichnung							
2002025	Sonstige Investitionen (PC 2) (2025 bis 2099)							
	Auszahlungen - Investitionen - Mittelverwendung		65.800,00	70.700,00	34.200,00	34.200,00	34.200,00	34.200,00
	Anschaffungs- oder Herstellungskosten		65.800,00	70.700,00	34.200,00	34.200,00	34.200,00	34.200,00
1/010000-042000	Amts-, Betriebs- und Geschäftsausstattung		8.000,00	2.000,00	2.000,00	2.000,00	2.000,00	2.000,00
1/015000-042000	Amts-, Betriebs- und Geschäftsausstattung			10.000,00				
1/031000-070000	Aktivierungsfähige Rechte (Flächenwidmungsplan, Bebauungsplan)		15.000,00	10.000,00	10.000,00	10.000,00	10.000,00	10.000,00
1/169000-004000	Wasser- und Abwasserbauten und -anlagen		4.000,00	4.000,00	4.000,00	4.000,00	4.000,00	4.000,00
1/211000-042000	Amts-, Betriebs- und Geschäftsausstattung		1.800,00					
1/240010-042000	Amts-, Betriebs- und Geschäftsausstattung		1.000,00	1.000,00	1.000,00	1.000,00	1.000,00	1.000,00
1/250000-042000	Amts-, Betriebs- und Geschäftsausstattung		4.000,00					
1/363000-042000	Amts-, Betriebs- und Geschäftsausstattung		500,00	500,00	500,00	500,00	500,00	500,00
1/380000-042000	Amts-, Betriebs- und Geschäftsausstattung		500,00					
1/639000-042000	Amts-, Betriebs- und Geschäftsausstattung		500,00	200,00	200,00	200,00	200,00	200,00
1/640000-006000	Sonstige Grundstückseinrichtungen		500,00					
1/640000-042000	Amts-, Betriebs- und Geschäftsausstattung		500,00					
1/821000-042000	Amts-, Betriebs- und Geschäftsausstattung		500,00	500,00	500,00	500,00	500,00	500,00
1/840000-001000	Unbebaute Grundstücke		1.000,00	1.000,00	1.000,00	1.000,00	1.000,00	1.000,00
1/850000-004000	Wasser- und Kanalisationsbauten		5.000,00	7.000,00	7.000,00	7.000,00	7.000,00	7.000,00
1/850000-042000	Amts-, Betriebs- und Geschäftsausstattung		1.000,00	1.000,00	1.000,00	1.000,00	1.000,00	1.000,00
1/851000-004000	Erweiterung Hausanschlüsse		10.000,00	5.000,00	5.000,00	5.000,00	5.000,00	5.000,00
1/851000-020000	Maschinen und maschinelle Anlagen			24.000,00	2.000,00	2.000,00	2.000,00	2.000,00
1/851000-042000	Amts-, Betriebs- und Geschäftsausstattung		12.000,00	4.500,00				
Finanzierungsergebnis 2002025			-65.800,00	-70.700,00	-34.200,00	-34.200,00	-34.200,00	-34.200,00

Dienstpostenplan 2026.pdf

Marktgemeinde Großebersdorf
Münichstaler Straße 27
2203 Groszebersdorf, Noe.

Verwendungszweig	Verwendung	Bezeichnung des Dienstzweiges	Dienstzweig Nr. (GBDO/GVBG) Tätigkeitsprofil (NÖ GBedG 2025)	Zahl der Dienstposten	Verwendungs- bzw. Entlohnungsgruppe		Funktionsdienstposten					Hinweis
					(GBDO/GVBG)	(NÖ GBedG 2025)	Zahl der Funk- tions- dienst- posten	Art des Funk- tions- dienstpostens	Bezeichnung	Funktions- gruppe	Personal- zulage	
(NÖ GBedG 2025)	(NÖ GBedG 2025)	(GBDO/GVBG)						§ 2 Abs. 3 lit a - d (GBDO) § 6 Abs. 3 Z 1 - 4 NÖ GBedG 2025		(GBDO / GVBG) (NÖ GBedG 2025)		
Verwaltungsdienst	Gehobener Dienst	Gehobener Verwaltungsdienst	56 / 4.2.	2,00	6	/ V2	1	a / 1	Amtsleitung, Leitung Bauamt	8 / FL2	Ja	
Verwaltungsdienst	Gehobener Dienst	Rechnungs-(Buchhaltungs-)dienst	54 / 4.2.	1,00	6	/ V2	1	b / 2	Leitung Buchhaltung	8 / FL2	Nein	
Verwaltungsdienst	Fachdienst	Verwaltungsfachdienst	71 / 4.1.	2,00	5	/ V1		/		/		
Verwaltungsdienst	Assistenzdienst	Mittlerer Verwaltungs- und Kanzleidienst	85 / 2.3.	0,68	4	/ A2		/		/		
Hilfsdienst	Hilfsdienst	Allgemeiner Hilfsdienst	87 / 1.1.	2,19	2	/ A1		/		/		
Musik- und kunstpädagogischer Dienst	Gehobener Dienst	Musikschullehrer	108 / 8.1.	0,28	-	/ -		/		/		
Technischer Dienst	Fachdienst	Klärfacharbeiter	6 / 3.1.	2,00	5	/ T1	1	d / 4	Fachexperte Kläranlage	7 / FE1	Nein	
Elementar- und sozialpädagogischer Dienst	Fachdienst	Kindergartenhilfsdienst	12 / 7.1.	7,89	4	/ P1		/		/		
Elementar- und sozialpädagogischer Dienst	Gehobener Dienst	Kindergarten- und Horterzieherdienst	107 / 7.2.	1,75	klk	/ P2		/		/		
Technischer Dienst	Fachdienst	Facharbeiter	2 / 3.1.	1,00	5	/ T1	1	d / 4	Fachexperte Wasserversorgung	7 / FE1	Nein	
Technischer Dienst	Fachdienst	Facharbeiter	2 / 3.1.	5,00	5	/ T1	1	b / 2	Leitung Bauhof	7 / FL1	Ja	
Verwaltungsdienst	Höherer Dienst	Höherer Verwaltungsdienst	44 / 4.3.	1,00	7	/ V3		/		/		Sonderdienstvertrag

Anzahl FTE: 26,78

Anzahl Funktionsdienstposten: 5

Personaldaten iSd ÖStp (Anlage 4)

Gruppe 1 - gesamt	Dienstverhältnis zu Gemeinde, dienstleistend in einer Dienststelle, bezahlt aus dem Budget von Gemeinde		Personalaufwendungen				
			davon melden Gemeinden optional				gesamt
	Köpfe ³⁾	VBÄ ³⁾	Bezüge (Unterklasse 50-52)	Nebengebühren (Unterklasse 56)	Dienstgeber- beiträge (Unterklasse 58)	Weitere Aufwendungen	Kontenklasse 5 ²⁾
Beamteninnen und Beamte	k.A.	k.A.	0,00				
Vertragsbedienstete	35,00	26,70	1.317.200,00				
KV-Bedienstete (Kollektivvertrag)	k.A.	k.A.	8.200,00				
Nicht zuordenbar	k.A.	k.A.					
Summe	35,00	26,70	1.325.400,00	0,00	323.300,00	5.000,00	1.653.700,00
darunter (Teilmengen der Gruppe 1)			Länder und Gemeinden melden optional				
	Köpfe ³⁾	VBÄ ³⁾	Bezüge (Unterklasse 50-52)	Nebengebühren (Unterklasse 56)	Dienstgeber- beiträge (Unterklasse 58)	Weitere Aufwendungen	Kontenklasse 5 ²⁾
Musikschullehrerinnen und -lehrer	k.A.	k.A.					
Elementarpädagoginnen und -pädagogen	8,00	k.A.					
Bedienstete nicht-ausgliederter Krankenanstalten	k.A.	k.A.					
Lehrlinge	k.A.	k.A.					
Summe	10,00	k.A.					

Gruppe 2 - gesamt	Dienstverhältnis zu Gemeinde, nicht dienstleistend bei Gemeinde ¹⁴ , bezahlt aus dem Budget von Gemeinde		Personalaufwendungen				
	Köpfe ³⁾	VBÄ ³⁾	davon melden Gemeinden optional				gesamt
			Bezüge (Unterklasse 50-52)	Nebengebühren (Unterklasse 56)	Dienstgeber- beiträge (Unterklasse 58)	Weitere Aufwendungen	Kontenklasse 5 ²⁾
Beamtinnen und Beamte	k.A.	k.A.					
Vertragsbedienstete	k.A.	k.A.					
Nicht zuordenbar	k.A.	k.A.					
Summe	k.A.	k.A.					

Beamtinnen und Beamte - Pensionistinnen und Pensionisten zum 31.12.2026			
	Köpfe ³⁾	Ø-Pensions- höhe / Mt. ⁴⁾	
Ruhegenussbezieherinnen und -bezieher	k.A.		
Hinterbliebene ⁵⁾	k.A.		
Neue Ruhegenussbezieherinnen und -bezieher im Bezugsjahr 2026			
	Köpfe ³⁾	Ø-Pensions- antrittsalter	Ø-Pensions- höhe / Mt. ⁴⁾
Alterspension ⁶⁾	k.A.		
Dienstunfähigkeit ⁷⁾	k.A.		
vorzeitige Pensionierung mit Abschlag ⁸⁾	k.A.		
vorzeitige Pensionierung ohne Abschlag ⁹⁾	k.A.		
Pensionierungen gesamt	k.A.	0,0	0,0
Gesamter Pensionsaufwand für das Bezugsjahr 2026	0,00		
<p>1) gemäß den Vorgaben in Artikel 14 Abs. 2 lit. c ÖStP 2012</p> <p>2) Personalrückstellungen und Sachbezüge sind in diese Anlage nicht aufzunehmen</p> <p>3) Aus Datenschutzgründen wird dieses Feld erst ab 6 betroffenen Personen ausgewiesen</p> <p>4) Durchschnittspension im Dezember laut Personalstatistik-Festlegungen ohne Sonderzahlungen, ohne Pflegegeld und ohne sonstige Transferleistungen; brutto</p> <p>5) Witwen-, Witwer-, Waisenversorgungsbezüge und vergleichbare Leistungen</p> <p>6) Ruhebezüge aufgrund eines Übertritts in den Ruhestand oder einer vergleichbaren Regelung iSd § 13 BDG 1979</p> <p>7) Ruhebezüge aufgrund einer Ruhestandsversetzung wegen dauernder Dienstunfähigkeit iSd § 14 BDG 1979</p> <p>8) Ruhebezüge aufgrund einer vorzeitigen Ruhestandsversetzung mit Abschlag iSd §§ 15b, 15c oder 236d BDG 1979</p> <p>9) Ruhebezüge aufgrund einer vorzeitigen Ruhestandsversetzung ohne Abschlag</p> <p>10) Inkl. Musikschullehrerinnen und -lehrer sowie Elementarpädagoginnen und -pädagogen</p> <p>11) Darunter sind Personalgestellungen bei Beteiligungen iSd § 23 VRV 2015 sowie sonstige Personalgestellungen, zB bei anderen Gebietskörperschaften und Körperschaften öffentlichen Rechts zu verstehen.</p>			

Querschnitt (Anlage 5b)

VQS-Pos.	Zuordnung der MVAG	Bezeichnung	Anmerkungen	Gesamt-Haushalt	Haushalt ohne Quasi-KG	Quasi-KG ²
Mittelaufbringung (Erträge bzw. Einzahlungen und erhaltene Kapitaltransfers)						
10	3111	Einzahlungen aus eigenen Abgaben		2.559.300,00	2.559.300,00	
11	2112	Erträge aus Ertragsanteilen		2.466.000,00	2.466.000,00	
12	2113, 2114, 2115	Erträge aus Gebühren, Leistungen, Besitz und wirtschaftlicher Tätigkeit		2.229.400,00	766.800,00	1.462.600,00
13	2116	Erträge aus Veräußerungen, sonstige Erträge	ohne Gruppe (Konto) 806, 807, 899	35.700,00	26.200,00	9.500,00
14	2117	Nicht finanzierungswirksame operative Erträge	ohne Gruppe (Konto) 817, 819, 891			
15	212x	Erträge aus Transfers	ohne Gruppe (Konto) 813	571.700,00	571.300,00	400,00
16	213x	Finanzerträge	ohne Gruppe (Konto) 818, 821, 825, 826	400,00	400,00	
17	333x	Erhaltene Kapitaltransfers		123.000,00	62.300,00	60.700,00
19	Summe 1 (Mittelaufbringung bereinigt) ³			7.985.500,00	6.452.300,00	1.533.200,00
Mittelverwendung (Aufwendungen)						
20	2211, 2212, 2213	Finanzierungswirksamer Personalaufwand		1.653.700,00	1.431.900,00	221.800,00
21	2221 - 2225	Finanzierungswirksamer Sachaufwand	ohne Gruppe (Konto) 799	2.265.500,00	1.412.700,00	852.800,00
22	2226	Verluste aus dem Abgang von Anlagevermögen, Rückstellungen für ausstehende Rechnungen	nur Gruppe (Konto) 683, 688			
23	223x	Transferaufwand	ohne Gruppe (Konto) 696, 761	2.272.100,00	2.272.100,00	
24	224x	Finanzaufwand	ohne Gruppe (Konto) 652, 654, 682, 694, 697, 699	103.500,00	90.500,00	13.000,00
29	Summe 2 (Mittelverwendung bereinigt) ³			6.294.800,00	5.207.200,00	1.087.600,00
Vermögensbildung (Sachanlagevermögen), inkl. Vorräte						
30	341x	Immaterielle Vermögenswerte und Sachanlagen (Zugang/Auszahlungen)	ohne Gruppe (Konto) 080-083	2.380.200,00	2.208.700,00	171.500,00
31	331x	Immaterielle Vermögenswerte und Sachanlagen (Abgang/Einzahlungen)	ohne Gruppe (Konto) 080-083, 800-806 (Abgang mit Minus erfassen)			
32	3221	Vorräte (Saldo/Auszahlungen)	ohne Unterklasse 40-48			
39	Summe 3 (Vermögensbildung bereinigt) ³			2.380.200,00	2.208.700,00	171.500,00
49	Saldo = Summe 1 - Summe 2 - Summe 3			-689.500,00	-963.600,00	274.100,00

VQS- Pos.	Zuordnung der MVAG	Bezeichnung	Anmerkungen	Gesamt- Haushalt	Haushalt ohne Quasi-KG	Quasi-KG ²
Überrechnung Quasi-Kapitalgesellschaften (Quasi-KG) gemäß ESVG						
50	2301	Entnahmen von Haushaltsrücklagen		n.a.	n.a.	
51	2401	Zuweisungen an Haushaltsrücklagen		n.a.	n.a.	
52	332x	Einzahlungen aus der Rückzahlung von Darlehen sowie gewährten Vorschüssen	ohne Gruppe (Konto) 273, 280-282	n.a.	n.a.	
53	342x	Auszahlungen aus der Gewährung von Darlehen sowie gewährten Vorschüssen	ohne Gruppe (Konto) 273, 280-282	n.a.	n.a.	
54	351x	Einzahlungen aus der Aufnahme von Finanzschulden		n.a.	n.a.	
55	361x	Auszahlungen aus der Tilgung von Finanzschulden		n.a.	n.a.	-157.400,00
59	Überrechnung Quasi-KG Summe aus Position 49 (Quasi-KG) und Position 50 bis 55			n.a.	n.a.	116.700,00
60	Finanzierungssaldo (Voranschlag) aus Position 49 (Haushalt ohne Quasi- KG) und Position 59 (Quasi-KG) ¹			n.a.	-846.900,00	n.a.
61	Erläuterungen der Gebietskörperschaft (optional)					

1) Entsprechend den Bestimmungen des Artikel 15 Abs. 1 Österreichischer Stabilitätspakt sind die Daten bzw. Grobplanungen der Gemeinden landesweise im Wege der Länder vorzulegen, das ausgewiesene Einzelergebnis der Gemeinde zum Finanzierungssaldo gemäß Pos. 60 hat nur bedingte Aussagekraft für das Gesamtergebnis der Haushaltskoordinierung.

2) Quasi-Kapitalgesellschaften außerhalb des Sektors Staat gemäß ESVG (Ansatz 85-86).

3) Mittelaufbringung und -verwendung sowie Vermögensbildung bereinigt näherungsweise im Sinne der Einnahmen und Ausgaben gemäß ESVG.

Nachweis über Transferzahlungen (Anlage 6a)

Haushaltskonto	Bezeichnung Ansatz	Bezeichnung Post	Summe Einzahlungen	Summe Auszahlungen
Transferzahlungen von/an Bund, Bundesfonds, Bundeskammern				
	Gesamtsumme Transferzahlungen von/an Bund, Bundesfonds, Bundeskammern		2.555.200,00	0,00
	Summe Kapitaltransfers		68.000,00	0,00
	Summe Transfers		2.487.200,00	0,00
2/850000+860000	Betriebe der Wasserversorgung	Transfers von Bund (KPC Zinsen LIS)	200,00	
2/851000+860000	Betriebe der Abwasserbeseitigung	Transfers von Bund (KPC Zinsen LIS)	200,00	
2/925000+859000	Ertragsanteile an gemeinschaftlichen Bundesabgaben	Abgabenertragsanteile nach Bevölkerungsschlüssel	2.466.000,00	
2/941000+860000	Sonstige Finanzzuweisungen nach dem FAG	Transfer von Bund (Strukturhilfe §§ 25 u. 26)	20.800,00	
6/815100+300742	Park- und Gartenanlagen, Pumptrack-Anlage	Kapitaltransfers von Bund (KIG 2025)	62.300,00	
6/850003+300000	Betriebe der Wasserversorgung	Kapitaltransfers von Bund (KPC)	2.300,00	
6/851011+300000	Betriebe der Abwasserbeseitigung	Kapitaltransfers von Bund (KPC)	3.400,00	
Transferzahlungen von/an Länder, Landesfonds, Landesammern				
	Gesamtsumme Transferzahlungen von/an Länder, Landesfonds, Landesammern		546.800,00	1.907.800,00
	Summe Kapitaltransfers		0,00	0,00
	Summe Transfers		546.800,00	1.907.800,00
2/211000+861100	Volksschule	Laufende Transferzahlungen vom Land (Zinsen Zuschuss)	77.500,00	
2/211001+861300	Volksschule - 2 Klassenräume auf Kiga Gebäude	Transfers von Ländern (Zinsen-Zuschuss)	5.800,00	
2/240000+861000	Kindergarten Groöbersdorf	Finanzzuweisungen §§ 23, 24 FAG (Kiga Elementarpädagogik Zukunftsfonds)	78.900,00	
2/240000+861300	Kindergarten Groöbersdorf	Transfer von Ländern (Zinsen-Zuschuss)	10.700,00	
2/250000+861000	Schülerhort	Laufende Transferzahlungen vom Land (Zuschuss)	16.400,00	
2/562000+861000	Sprengelbeiträge	Zuweisung Land, NÖ GUG 25	21.000,00	
2/940000+861000	Bedarfszuweisungen	BZ I und IV, BZ aus Garantiebeträgen gem. § 26	6.500,00	
6/163000+871000	Freiwillige Feuerwehren	Bedarfszuweisungsmitteln	230.000,00	
6/612000+871000	Gemeindestraßen	Bedarfszuweisungen	100.000,00	
1/419000-751000	Sonstige Einrichtungen und Maßnahmen	Sozialhilfe-Wohnsitzgemeindebeitrag		2.400,00
1/419000-751100	Sonstige Einrichtungen und Maßnahmen	Sozialhilfeumlage nach der Finanzkraft		765.000,00
1/439000-751000	Sonstige Einrichtungen und Maßnahmen	Kinder- und Jugendhilfe-Umlage		140.000,00
1/510000-751000	Medizinische Bereichsversorgung	Transfers an Länder, Landesfonds und Landesammern		10.200,00
1/562000-752000	Sprengelbeiträge	NÖKAS (Zweckaufwand)		990.000,00
1/640000-751000	Einrichtung und Maßnahmen der Strassenverkehrsordnung	Transfers an Länder, Landesfonds und Landesammern		200,00
Transferzahlungen von/an Gemeinden, Gemeindeverbände, Gemeindefonds				
	Gesamtsumme Transferzahlungen von/an Gemeinden, Gemeindeverbände, Gemeindefonds		0,00	182.300,00
	Summe Kapitaltransfers		0,00	0,00
	Summe Transfers		0,00	182.300,00
1/000000-752000	Gewählte Gemeindeorgane	Pensionskosten (Gemeindebeamte, BGM)		31.700,00

Haushaltskonto	Bezeichnung Ansatz	Bezeichnung Post	Summe Einzahlungen	Summe Auszahlungen
Transferzahlungen von/an Gemeinden, Gemeindeverbände, Gemeindefonds				
	Gesamtsumme Transferzahlungen von/an Gemeinden, Gemeindeverbände, Gemeindefonds		0,00	182.300,00
	Summe Kapitaltransfers		0,00	0,00
	Summe Transfers		0,00	182.300,00
1/022000-752000	Standesamt	Transfers an Gemeinden, Gemeindeverbände (ohne marktbestimmte Tätigkeit) und Gemeindefonds		10.200,00
1/031000-752000	Gemeindeentwicklungskonzept	Transfers an Gemeinden, Gemeindeverbände (Leaderregion + Region um Wolkersdorf)		13.000,00
1/212000-752000	Mittelschulen	Transfers an Gemeinden (Mittelschulumlage)		81.200,00
1/213000-752000	Sonderschulen	Transfers an Gemeinden (Sonderschul-Umlage)		27.000,00
1/214000-752000	Polytechnische Schulen	Transfers an Gemeinden (Poly-Umlage)		1.600,00
1/360000-757000	Heimatismuseen	Transfers an private Organisationen ohne Erwerbszweck (Beitrag an Museumsverein)		100,00
1/631000-752000	Konkurrenzwässer	Beitrag an Rußbach-Wasserverband		17.500,00
Transferzahlungen von/an Sozialversicherungsträger				
	Gesamtsumme Transferzahlungen von/an Sozialversicherungsträger		0,00	0,00
	Summe Kapitaltransfers		0,00	0,00
	Summe Transfers		0,00	0,00
Transferzahlungen von/an sonst. Träger des öffentlichen Rechts				
	Gesamtsumme Transferzahlungen von/an sonst. Träger des öffentlichen Rechts		0,00	0,00
	Summe Kapitaltransfers		0,00	0,00
	Summe Transfers		0,00	0,00
Gesamtsumme			3.102.000,00	2.090.100,00

Nachweis über Haushaltsrücklagen und Zahlungsmittelreserven
(Anlage 6b)

Haushaltsrücklagen			Rücklagenstand			Rücklagenstand	Zahlungsmittelreserven		
Nr.	Verwendungszweck	Ansatz	31.12.2025	Zuweisungen	Entnahmen	31.12.2026	31.12.2025	31.12.2026	Konto-/Sparbuchnummer
8/9990935/00901	Allgemeine Rücklage Sparbuch	912000	0,00			0,00	0,00	0,00	ZW 901 295901
8/9990935/00902	Rücklage aus 50% des Eröffnungsbilanzsaldos ohne ZMR	912000	10.194.400,00			10.194.400,00			
Allgemeine Haushaltsrücklagen			10.194.400,00	0,00	0,00	10.194.400,00	0,00	0,00	
8/9997935/00001	Haushaltspotential Rücklage	990000	1.558.800,00	869.200,00	1.841.900,00	586.100,00			
Haushaltspotential Rücklage			1.558.800,00	869.200,00	1.841.900,00	586.100,00	0,00	0,00	
Gesamtsummen			11.753.200,00	869.200,00	1.841.900,00	10.780.500,00	0,00	0,00	

Einzelnachweis über Finanzschulden und Schuldendienst
(Anlage 6c)

Darlehen	Ansatz	Staat	Laufzeit	Darlehenshöhe	Buchwert	Zugang	Tilgung	Zinsen	Summe	Schuldendienst-	Buchwert	Netto
Darlehensgeber				Gesamt	31.12.2025					Schuldendienst	31.12.2026	Schuldendienst
Verwendung		Währung/Zinssatz										
Aktenzahl		Zinsindikator										
1. Darlehen für Investitionszwecke												
1.1. ... von Trägern des öffentlichen Rechts												
1.1.1. ... von Bund, Bundesfonds, Bundeskammern												
1.1.2. ... von Ländern, Landesfonds, Landesammern												
2010/56	211000	AT	1990 - 2024	554.057,69						1.500,00		-1.500,00
Hypo NÖ, Schul- und Kindergartenfonds												
VOLKSSCHULNEUBAU												
6150-59188-60453-6098												
1.1.3. ... von Gemeinden, Gemeindeverbänden, Gemeindefonds												
1.1.4. ... von Sozialversicherungsträgern												
1.1.5. ... von sonstigen Trägern des öffentlichen Rechts												
1.2. ... von Beteiligungen der Gebietskörperschaft (ohne Finanzunternehmen)												
1.3. ... von Unternehmen (ohne Beteiligungen und ohne Finanzunternehmen)												
2840/4	211000	AT	2024 - 2038	2.500.000,00	2.473.800,00		134.000,00	75.600,00	209.600,00	76.000,00	2.339.800,00	133.600,00
VOLKSBANK WIEN AG												
Darlehen Aufstockung Volksschule												
44400025001												
EUR/3,060%												
fix												
1.4. ... von Finanzunternehmen												
1.4.1. ... von Finanzunternehmen im Inland												
2001/100	850000	AT	2017 - 2027	150.000,00	32.100,00		15.600,00	400,00	16.000,00		16.500,00	16.000,00
VOLKSBANK WIEN AG												
Erweiterung Wasserversorgung												
2017												
46684523015												
2001/101	851000	AT	2017 - 2027	150.000,00	28.900,00		14.300,00	300,00	14.600,00		14.600,00	14.600,00
VOLKSBANK WIEN AG												
Erweiterung Kanalausbau 2017												
46684523007												
EUR/1,250%												

Voranschlag 2026

Marktgemeinde Großebersdorf

Einzelnachweis über Finanzschulden und Schuldendienst (Anlage 6c)

Darlehen	Ansatz	Staat	Laufzeit	Darlehenshöhe	Buchwert	Zugang	Tilgung	Zinsen	Summe	Schuldendienst-	Buchwert	Netto
Darlehensgeber				Gesamt	31.12.2025				Schuldendienst	ersätze	31.12.2026	Schuldendienst
Verwendung			Währung/Zinssatz									
Aktenzahl			Zinsindikator									
2003/4	851000	AT	2012 - 2027	50.000,00	7.900,00		4.000,00	200,00	4.200,00		3.900,00	4.200,00
Erste Bank Österreich Filiale Wolkersdorf												
ABA div. Erweiterungen			EUR/2,700%									
22010536303			fix 2,7%									
2003/5	850000	AT	2012 - 2027	50.000,00	7.900,00		3.900,00	300,00	4.200,00		4.000,00	4.200,00
Erste Bank Österreich Filiale Wolkersdorf												
Wasserversorgung div.			EUR/2,700%									
Erweiterungen												
22010536302			fix 2,7%									
2003/6	821000	AT	2016 - 2026	50.000,00	5.300,00		5.300,00	100,00	5.400,00			5.400,00
Erste Bank Österreich Filiale Wolkersdorf												
Kommunalfahrzeug Bauhof			EUR/1,110%									
220-105-363/00			fix 1,11%									
2003/7	850000	AT	2016 - 2026	120.000,00	12.600,00		12.600,00	100,00	12.700,00			12.700,00
Erste Bank Österreich Filiale Wolkersdorf												
Ausbau Wasserversorgung			EUR/1,110%									
220-105-363/07			fix 1,11%									
2003/8	854000	AT	2016 - 2026	30.000,00	3.100,00		3.100,00	100,00	3.200,00			3.200,00
Erste Bank Österreich Filiale Wolkersdorf												
Ausbau Breitbandinternet			EUR/1,110%									
220-105-363/08			fix 1,11%									
2003/9	851000	AT	2016 - 2026	150.000,00	15.800,00		15.800,00	100,00	15.900,00			15.900,00
Erste Bank Österreich Filiale Wolkersdorf												
Erweiterung Kanalnetz			EUR/1,110%									
220-105-363/09			fix 1,11%									
2003/10	850000	AT	2018 - 2028	150.000,00	39.300,00		15.600,00	500,00	16.100,00		23.700,00	16.100,00
Erste Bank Österreich Filiale Wolkersdorf												
Erweiterung Wasserversorgung			EUR/1,340%									
2018												
220-105-363/10												

Voranschlag 2026

Marktgemeinde Großebersdorf

Einzelnachweis über Finanzschulden und Schuldendienst (Anlage 6c)

Darlehen	Ansatz	Staat	Laufzeit	Darlehenshöhe	Buchwert	Zugang	Tilgung	Zinsen	Summe	Schuldendienst-	Buchwert	Netto
Darlehensgeber				Gesamt	31.12.2025				Schuldendienst	ersätze	31.12.2026	Schuldendienst
Verwendung			Währung/Zinssatz									
Aktenzahl			Zinsindikator									
2003/11	851000	AT	2018 - 2028	150.000,00	39.300,00		15.600,00	500,00	16.100,00		23.700,00	16.100,00
Erste Bank Österreich Filiale Wolkersdorf												
Erweiterung Kanalnetz 2018			EUR/1,340%									
220-105-363/11			1,34									
2003/12	851000	AT	2019 - 2029	150.000,00	54.500,00		15.300,00	600,00	15.900,00		39.200,00	15.900,00
Erste Bank Österreich Filiale Wolkersdorf												
Erweiterung Kanalnetz 2019			EUR/1,170%									
220-105-363/12												
2003/13	850000	AT	2019 - 2029	50.000,00	18.100,00		5.100,00	200,00	5.300,00		13.000,00	5.300,00
Erste Bank Österreich Filiale Wolkersdorf												
Erweiterung Wasserversorgung 2019			EUR/1,170%									
220-105-363/13												
2004/3	851000	AT	1989 - 2033	1.568.183,91	135.100,00		15.900,00	2.600,00	18.500,00		119.200,00	18.500,00
Raika Wolkersdorf												
KANALISATION, BA 2 Bauteil 1-3			EUR/2,000%									
601/602-000.700.013			fix 2%									
2005/1	240000	AT	2012 - 2027	600.000,00	60.000,00		40.000,00	1.500,00	41.500,00	2.000,00	20.000,00	39.500,00
Postsparkasse												
Neubau Kindergarten im Jahr 2012			EUR/1,345%									
00540-046-905												
2006/24	850000	AT	2014 - 2034	200.000,00	106.000,00		10.300,00	3.500,00	13.800,00		95.700,00	13.800,00
Bank Austria Creditanstalt Leasing Immobilienanl												
Erweiterung Wasserversorgung			EUR/3,300%									
10006745136												
2006/25	851000	AT	2014 - 2034	200.000,00	101.500,00		10.300,00	3.500,00	13.800,00		91.200,00	13.800,00
Bank Austria Creditanstalt Leasing Immobilienanl												
Erweiterung Kanalnetz			EUR/3,300%									
10006745417												

Darlehen	Ansatz	Staat	Laufzeit	Darlehenshöhe	Buchwert	Zugang	Tilgung	Zinsen	Summe	Schuldendienst-	Buchwert	Netto
Darlehensgeber				Gesamt	31.12.2025				Schuldendienst	ersätze	31.12.2026	Schuldendienst
Verwendung			Währung/Zinssatz									
Aktenzahl			Zinsindikator									
2840/3	211001	AT	2024 - 2039	120.000,00	118.800,00		6.400,00	3.800,00	10.200,00	5.800,00	112.400,00	4.400,00
VOLKSBANK WIEN AG				300.000,00								
Darlehen für Kindergartenzubau			EUR/3,180%									
und 2 Klassenräume , der VS												
44400025019			fix									
2840/3	240000	AT	2024 - 2039	180.000,00	178.300,00		9.600,00	5.700,00	15.300,00	8.700,00	168.700,00	6.600,00
VOLKSBANK WIEN AG				300.000,00								
Darlehen für Kindergartenzubau			EUR/3,180%									
und 2 Klassenräume , der VS												
44400025019			fix									
1.4.2. ... von Finanzunternehmen im Ausland												
1.5. ... von Sonstigen												
Zwischensumme					3.438.300,00	0,00	352.700,00	99.600,00	452.300,00	94.000,00	3.085.600,00	358.300,00

2. Finanzschulden für den laufenden Aufwand**2.1. ... von Trägern des öffentlichen Rechts****2.1.1. ... von Bund, Bundesfonds, Bundeskammern****2.1.2. ... von Ländern, Landesfonds, Landeskammern****2.1.3. ... von Gemeinden, Gemeindeverbänden, Gemeindefonds****2.1.4. ... von Sozialversicherungsträgern****2.1.5. ... von sonstigen Trägern des öffentlichen Rechts****2.2. ... von Beteiligungen der Gebietskörperschaft (ohne Finanzunternehmungen)****2.3. ... von Unternehmen (ohne Beteiligungen und ohne Finanzunternehmungen)****2.4. ... von Finanzunternehmen****2.4.1. ... von Finanzunternehmen im Inland****2.4.2. ... von Finanzunternehmen im Ausland**

Darlehen	Ansatz	Staat	Laufzeit	Darlehenshöhe	Buchwert	Zugang	Tilgung	Zinsen	Summe	Schuldendienst-	Buchwert	Netto
Darlehensgeber				Gesamt	31.12.2025				Schuldendienst	ersätze	31.12.2026	Schuldendienst
Verwendung		Währung/Zinssatz										
Aktenzahl		Zinsindikator										
2.5. ... von Sonstigen												
Zwischensumme					0,00	0,00	0,00	0,00	0,00	0,00	0,00	0,00
SUMME (1 und 2)					3.438.300,00	0,00	352.700,00	99.600,00	452.300,00	94.000,00	3.085.600,00	358.300,00
Davon ohne Quasi-KG *)					2.836.200,00	0,00	195.300,00	86.700,00	282.000,00	94.000,00	2.640.900,00	188.000,00
Davon Quasi-KG *)					602.100,00	0,00	157.400,00	12.900,00	170.300,00	0,00	444.700,00	170.300,00

*) Quasi-Kapitalgesellschaften außerhalb des Sektors Staat gemäß ESVG (Ansatz 85-86).

Nachweis über haushaltsinterne Vergütungen (Anlage 6f)

Gruppenebene		Erträge	Aufwendungen
0	Vertretungskörper und allgemeine Verwaltung	149.700,00	12.900,00
1	Öffentliche Ordnung und Sicherheit	0,00	7.700,00
2	Unterricht, Erziehung, Sport und Wissenschaft	0,00	89.900,00
3	Kunst, Kultur und Kultus	0,00	174.200,00
4	Soziale Wohlfahrt und Wohnbauförderung	0,00	0,00
5	Gesundheit	0,00	0,00
6	Straßen- und Wasserbau, Verkehr	0,00	50.000,00
7	Wirtschaftsförderung	0,00	0,00
8	Dienstleistungen	323.400,00	138.400,00
9	Finanzwirtschaft	0,00	0,00
Summe		473.100,00	473.100,00

Leasingspiegel (Anlage 6i)

Finanzierungsleasing

Ansatz- oder Projektbezeichnung	Anschaffungskosten	Buchwert 31.12.2025	Buchwert 31.12.2026	Summe ausstehender Mindestleasing- zahlungen	Laufzeit	Restlaufzeit in Jahren	Kautionen für Finanzierungsleasing
Summe	0,00	0,00	0,00	0,00			

Wirtschaftliche Unternehmungen, Betriebe, betriebsähnliche Einrichtungen gem. § 1 Abs. 2

Summe	0,00	0,00	0,00	0,00			
-------	------	------	------	------	--	--	--

Operating Leasing

Ansatz- oder Projektbezeichnung	Laufzeit Grundmietzeit in Jahren	Gesamtkosten	Einmalkaution	Leasingentgelt (ohne laufender Kaution)	Laufende Kaution	Restlaufzeit in Jahren	Kumulierte Restzahlungen
Summe		0,00	0,00	0,00	0,00		0,00

Wirtschaftliche Unternehmungen, Betriebe, betriebsähnliche Einrichtungen gem. § 1 Abs. 2

Summe		0,00	0,00	0,00	0,00		0,00
-------	--	------	------	------	------	--	------

Rückstellungsspiegel (Anlage 6q)

Rückstellung	Stand 31.12.2025	Dotierungen (+)	Auflösung inkl. Verbrauch (-)	Stand 31.12.2026
Kurzfristig	0,00	0,00	0,00	0,00
Rückstellungen für Prozesskosten				
Rückstellungen für nicht konsumierte Urlaube				
Rückstellungen für ausstehende Rechnungen				
Sonstige kurzfristige Rückstellungen				
Langfristig	233.000,00	42.100,00	0,00	275.100,00
Rückstellungen für Abfertigungen	166.400,00	13.500,00		179.900,00
Rückstellungen für Jubiläumszuwendungen	66.600,00	28.600,00		95.200,00
Rückstellungen für Haftungen				
Rückstellungen für Sanierung von Altlasten				
Rückstellungen für Pensionen (Säule I)				
Sonstige langfristige Rückstellungen				
Gesamtsumme	233.000,00	42.100,00	0,00	275.100,00

Nachweis Vermögen mit abgeänderter Nutzungsdauer

Konto	Bezeichnung	Nutzungsdauer lt. VRV	Abweichende Nutzungsdauer	Begründung
4/0150002/02590	KLFW 2005 Fa. Empl	10,0	25,0	Entsprechend der Förderungsrichtlinien der NÖ Landesregierung vom 13.06.2017
4/0150002/02592	TLF-A-2000 - 2007 Fa. Empl	10,0	25,0	Entsprechend der Förderungsrichtlinien der NÖ Landesregierung vom 13.06.2017
4/0150002/02594	KRF	10,0	25,0	Entsprechend der Förderungsrichtlinien der NÖ Landesregierung vom 13.06.2017
4/0150002/02595	Löschfahrzeug 2008 Fa. Iveco	10,0	25,0	Entsprechend der Förderungsrichtlinien der NÖ Landesregierung vom 13.06.2017
4/0150002/03493	KT KLFW 2005 Fa. Empl KT	10,0	25,0	Entsprechend der Förderungsrichtlinien der NÖ Landesregierung vom 13.06.2017
4/0150002/03494	KT TLF-A-2000 - 2007 Fa. Empl KT	10,0	25,0	Entsprechend der Förderungsrichtlinien der NÖ Landesregierung vom 13.06.2017
4/0150002/03495	KT KRF	10,0	25,0	Entsprechend der Förderungsrichtlinien der NÖ Landesregierung vom 13.06.2017
4/0150002/03496	KT Löschfahrzeug 2008 Fa. Iveco KT	10,0	25,0	Entsprechend der Förderungsrichtlinien der NÖ Landesregierung vom 13.06.2017
5/0240001/03503	Rasenmähertraktor John Deer 530	10,0	5,0	Rasenmäher Baujahr 2018
5/0460001/02271	Überflurhydrant	33,0	25,0	lt. BGBl.II - Nutzungsdauertabelle vom 19.10.2015 - Nr. 313
5/0460001/02272	Unterflurhydrant	33,0	25,0	lt. BGBl.II - Nutzungsdauertabelle vom 19.10.2015 - Nr. 313

MFP - Ergebnishaushalt Gesamt 1. Ebene
- interne Vergütungen enthalten

MVAG	Mittelverwendungs- und -aufbringungsgruppen (1. Ebene)	VA 2026	Plan 2027	Plan 2028	Plan 2029	Plan 2030
211	Erträge aus der operativen Verwaltungstätigkeit	9.143.700,00	8.919.900,00	8.825.200,00	8.169.500,00	8.020.500,00
212	Erträge aus Transfers	759.900,00	755.200,00	726.500,00	620.800,00	614.500,00
213	Finanzerträge	400,00	400,00	400,00	400,00	400,00
21	Summe Erträge	9.904.000,00	9.675.500,00	9.552.100,00	8.790.700,00	8.635.400,00
221	Personalaufwand	1.695.800,00	1.678.000,00	1.698.600,00	1.725.900,00	1.760.400,00
222	Sachaufwand	5.281.500,00	4.798.700,00	4.620.800,00	3.902.200,00	3.555.800,00
223	Transferaufwand	2.272.100,00	2.283.500,00	2.385.200,00	2.492.000,00	2.604.100,00
224	Finanzaufwand	103.600,00	96.600,00	88.300,00	80.800,00	73.900,00
22	Summe Aufwendungen	9.353.000,00	8.856.800,00	8.792.900,00	8.200.900,00	7.994.200,00
SA0	Saldo (0) Nettoergebnis (21 - 22)	551.000,00	818.700,00	759.200,00	589.800,00	641.200,00
230	Entnahmen von Haushaltsrücklagen	1.841.900,00	1.418.800,00	1.218.100,00	461.200,00	111.200,00
240	Zuweisungen an Haushaltsrücklagen	869.200,00	1.035.700,00	1.075.600,00	1.083.700,00	1.078.700,00
SA01	Saldo (01) Haushaltsrücklagen (230 - 240)	972.700,00	383.100,00	142.500,00	-622.500,00	-967.500,00
SA00	Saldo (00) Nettoergebnis nach Haushaltsrücklagen (Saldo 0 + Saldo 01)	1.523.700,00	1.201.800,00	901.700,00	-32.700,00	-326.300,00

MFP - Finanzierungshaushalt Gesamt 1. Ebene
- interne Vergütungen enthalten

MVAG	Mittelverwendungs- und -aufbringungsgruppen (1. Ebene)	VA 2026	Plan 2027	Plan 2028	Plan 2029	Plan 2030
OPERATIVE GEBARUNG						
311	Einzahlungen aus operativer Verwaltungstätigkeit	7.287.800,00	7.414.400,00	7.553.400,00	7.704.000,00	7.854.700,00
312	Einzahlungen aus Transfers	571.700,00	569.100,00	543.700,00	439.300,00	436.000,00
313	Einzahlungen aus Finanzerträgen	400,00	400,00	400,00	400,00	400,00
31	Summe Einzahlungen operative Gebarung	7.859.900,00	7.983.900,00	8.097.500,00	8.143.700,00	8.291.100,00
321	Auszahlungen aus Personalaufwand	1.653.700,00	1.662.000,00	1.683.200,00	1.712.800,00	1.750.100,00
322	Auszahlungen aus Sachaufwand	2.265.500,00	2.231.100,00	2.227.500,00	2.236.200,00	2.249.900,00
323	Auszahlungen aus Transfers	2.242.100,00	2.253.500,00	2.355.200,00	2.462.000,00	2.574.100,00
324	Auszahlungen aus Finanzaufwand	103.600,00	96.600,00	88.300,00	80.800,00	73.900,00
32	Summe Auszahlungen operative Gebarung	6.264.900,00	6.243.200,00	6.354.200,00	6.491.800,00	6.648.000,00
SA1	Saldo (1) Geldfluss aus der operativen Gebarung (31 – 32)	1.595.000,00	1.740.700,00	1.743.300,00	1.651.900,00	1.643.100,00
INVESTIVE GEBARUNG						
331	Einzahlungen aus der Investitionstätigkeit	2.600,00	2.600,00	2.600,00	2.600,00	2.600,00
332	Einzahlungen aus der Rückzahlung von Darlehen sowie gewährten Vorschüssen					
333	Einzahlungen aus Kapitaltransfers	123.000,00	211.600,00	79.600,00	56.300,00	56.100,00
33	Summe Einzahlungen investive Gebarung	125.600,00	214.200,00	82.200,00	58.900,00	58.700,00
341	Auszahlungen aus der Investitionstätigkeit	2.380.200,00	2.941.700,00	2.609.200,00	749.200,00	399.200,00
342	Auszahlungen aus der Gewährung von Darlehen sowie gewährten Vorschüssen					
343	Auszahlungen aus Kapitaltransfers	30.000,00	30.000,00	30.000,00	30.000,00	30.000,00
34	Summe Auszahlungen investive Gebarung	2.410.200,00	2.971.700,00	2.639.200,00	779.200,00	429.200,00
SA2	Saldo (2) Geldfluss aus der investiven Gebarung (33 – 34)	-2.284.600,00	-2.757.500,00	-2.557.000,00	-720.300,00	-370.500,00
SA3	Saldo (3) Nettofinanzierungssaldo (Saldo 1 + Saldo 2)	-689.600,00	-1.016.800,00	-813.700,00	931.600,00	1.272.600,00

MVAG	Mittelverwendungs- und -aufbringungsgruppen (1. Ebene)	VA 2026	Plan 2027	Plan 2028	Plan 2029	Plan 2030
FINANZIERUNGSTÄTIGKEIT						
351	Einzahlungen aus der Aufnahme von Finanzschulden		1.000.000,00	500.000,00		
353	Einzahlungen infolge eines Kapitaltausches bei derivativen Finanzinstrumenten mit Grundgeschäft					
355	Einzahlungen aus dem Abgang von Finanzinstrumenten					
35	Summe Einzahlungen aus der Finanzierungstätigkeit	0,00	1.000.000,00	500.000,00	0,00	0,00
361	Auszahlungen aus der Tilgung von Finanzschulden	352.700,00	366.300,00	328.800,00	309.100,00	305.100,00
363	Auszahlungen infolge eines Kapitaltausches bei derivativen Finanzinstrumenten mit Grundgeschäft					
365	Auszahlungen für den Erwerb von Finanzinstrumenten					
36	Summe Auszahlungen aus der Finanzierungstätigkeit	352.700,00	366.300,00	328.800,00	309.100,00	305.100,00
SA4	Saldo (4) Geldfluss aus der Finanzierungstätigkeit (35 – 36)	-352.700,00	633.700,00	171.200,00	-309.100,00	-305.100,00
SA5	Saldo (5) Geldfluss aus der voranschlagswirksamen Gebarung (Saldo 3 + Saldo 4)	-1.042.300,00	-383.100,00	-642.500,00	622.500,00	967.500,00

MFP - Ergebnishaushalt Gesamt 1. und 2. Ebene
- interne Vergütungen enthalten

MVAG	Mittelverwendungs- und aufbringungsgruppen (1. und 2. Ebene)	VA 2026	Plan 2027	Plan 2028	Plan 2029	Plan 2030
211	Erträge aus der operativen Verwaltungstätigkeit	9.143.700,00	8.919.900,00	8.825.200,00	8.169.500,00	8.020.500,00
2111	Erträge aus eigenen Abgaben	2.559.300,00	2.562.600,00	2.567.100,00	2.581.800,00	2.583.800,00
2112	Erträge aus Ertragsanteilen	2.466.000,00	2.589.300,00	2.718.800,00	2.854.700,00	2.997.400,00
2113	Erträge aus Gebühren	1.512.500,00	1.512.500,00	1.517.000,00	1.517.000,00	1.522.500,00
2114	Erträge aus Leistungen	673.500,00	673.500,00	674.000,00	674.000,00	674.500,00
2115	Erträge aus Besitz und wirtschaftlicher Tätigkeit	43.400,00	43.400,00	43.400,00	43.400,00	43.400,00
2116	Erträge aus Veräußerung und sonstige Erträge	1.889.000,00	1.454.500,00	1.253.800,00	496.900,00	146.900,00
2117	Nicht finanzierungswirksame operative Erträge		84.100,00	51.100,00	1.700,00	52.000,00
212	Erträge aus Transfers	759.900,00	755.200,00	726.500,00	620.800,00	614.500,00
2121	Transferertrag von Trägern des öffentlichen Rechts	568.000,00	565.400,00	540.000,00	435.600,00	432.300,00
2122	Transferertrag von Beteiligungen					
2123	Transferertrag von Unternehmen (mit Finanzunternehmen)					
2124	Transferertrag von Haushalten und Organisationen ohne Erwerbscharakter	3.700,00	3.700,00	3.700,00	3.700,00	3.700,00
2125	Transferertrag vom Ausland					
2126	Investitions- und Tilgungszuschüsse zwischen Unternehmungen und Betrieben der Gebietskörperschaft und der Gebietskörperschaft					
2127	Nicht finanzierungswirksamer Transferertrag	188.200,00	186.100,00	182.800,00	181.500,00	178.500,00
213	Finanzerträge	400,00	400,00	400,00	400,00	400,00
2131	Erträge aus Zinsen	400,00	400,00	400,00	400,00	400,00
2132	Erträge aus Zinsen aus derivativen Finanzinstrumenten mit und ohne Grundgeschäft					
2133	Erträge aus Gewinnentnahmen von marktbestimmten Betrieben					
2134	Sonstige Finanzerträge					
2135	Erträge aus Dividenden/Gewinnausschüttungen					
2136	Sonstige nicht finanzierungswirksame Finanzerträge					
21	Summe Erträge	9.904.000,00	9.675.500,00	9.552.100,00	8.790.700,00	8.635.400,00
221	Personalaufwand	1.695.800,00	1.678.000,00	1.698.600,00	1.725.900,00	1.760.400,00
2211	Personalaufwand (Bezüge, Nebengebühren, Mehrleistungen)	1.325.400,00	1.329.900,00	1.344.500,00	1.369.800,00	1.396.200,00
2212	Gesetzlicher und freiwilliger Sozialaufwand	328.300,00	332.100,00	338.700,00	343.000,00	353.900,00
2213	Sonstiger Personalaufwand					
2214	Nicht finanzierungswirksamer Personalaufwand	42.100,00	16.000,00	15.400,00	13.100,00	10.300,00
222	Sachaufwand	5.281.500,00	4.798.700,00	4.620.800,00	3.902.200,00	3.555.800,00
2221	Gebrauchs- und Verbrauchsgüter, Handelswaren	442.900,00	443.400,00	444.100,00	444.600,00	444.800,00
2222	Verwaltungs- und Betriebsaufwand	302.000,00	304.300,00	313.500,00	316.600,00	323.600,00

Voranschlag 2026 (Plan 2027 - 2030)

Marktgemeinde Großseibersdorf

MFP - Ergebnishaushalt Gesamt 1. und 2. Ebene - interne Vergütungen enthalten

MVAG	Mittelverwendungs- und aufbringungsgruppen (1. und 2. Ebene)	VA 2026	Plan 2027	Plan 2028	Plan 2029	Plan 2030
2223	Leasing- und Mietaufwand	13.100,00	13.100,00	13.500,00	13.500,00	13.800,00
2224	Instandhaltung	196.800,00	196.800,00	198.400,00	197.400,00	197.900,00
2225	Sonstiger Sachaufwand	3.164.000,00	2.692.300,00	2.476.100,00	1.725.300,00	1.381.000,00
2226	Nicht finanzierungswirksamer Sachaufwand	1.162.700,00	1.148.800,00	1.175.200,00	1.204.800,00	1.194.700,00
223	Transferaufwand	2.272.100,00	2.283.500,00	2.385.200,00	2.492.000,00	2.604.100,00
2231	Transferaufwand an Träger des öffentlichen Rechts	2.228.800,00	2.240.200,00	2.341.900,00	2.448.700,00	2.560.800,00
2232	Transferaufwand an Beteiligungen					
2233	Transferaufwand an Unternehmen (mit Finanzunternehmen)	1.000,00	1.000,00	1.000,00	1.000,00	1.000,00
2234	Transferaufwand an Haushalte und Organisationen ohne Erwerbscharakter	42.300,00	42.300,00	42.300,00	42.300,00	42.300,00
2235	Transferaufwand an das Ausland					
2236	Investitions- und Tilgungszuschüsse zwischen Unternehmungen und Betrieben der Gebietskörperschaft und der Gebietskörperschaft					
2237	Nicht finanzierungswirksamer Transferaufwand					
224	Finanzaufwand	103.600,00	96.600,00	88.300,00	80.800,00	73.900,00
2241	Aufwendungen für Zinsen	99.900,00	92.900,00	84.600,00	77.100,00	70.200,00
2242	Zinsen und sonstige Aufwendungen aus derivativen Finanzinstrumenten mit und ohne Grundgeschäft	100,00	100,00	100,00	100,00	100,00
2243	Gewinnentnahmen von Unternehmungen und marktbestimmten Betrieben der Gebietskörperschaft (innerhalb der Gebietskörperschaft)					
2244	Sonstiger Finanzaufwand	3.600,00	3.600,00	3.600,00	3.600,00	3.600,00
2245	Nicht finanzierungswirksamer Finanzaufwand					
22	Summe Aufwendungen	9.353.000,00	8.856.800,00	8.792.900,00	8.200.900,00	7.994.200,00
SA0	Saldo (0) Nettoergebnis (21 - 22)	551.000,00	818.700,00	759.200,00	589.800,00	641.200,00
230	Entnahmen von Haushaltsrücklagen	1.841.900,00	1.418.800,00	1.218.100,00	461.200,00	111.200,00
2301	Entnahmen von Haushaltsrücklagen	1.841.900,00	1.418.800,00	1.218.100,00	461.200,00	111.200,00
240	Zuweisungen an Haushaltsrücklagen	869.200,00	1.035.700,00	1.075.600,00	1.083.700,00	1.078.700,00
2401	Zuweisungen an Haushaltsrücklagen	869.200,00	1.035.700,00	1.075.600,00	1.083.700,00	1.078.700,00
SA01	Saldo (01) Haushaltsrücklagen (230 - 240)	972.700,00	383.100,00	142.500,00	-622.500,00	-967.500,00
SA00	Saldo (00) Nettoergebnis nach Haushaltsrücklagen (Saldo 0 + Saldo 01)	1.523.700,00	1.201.800,00	901.700,00	-32.700,00	-326.300,00

MFP - Finanzierungshaushalt Gesamt 1. und 2. Ebene
- interne Vergütungen enthalten

MVAG	Mittelverwendungs- und aufbringungsgruppen (1. und 2. Ebene)	VA 2026	Plan 2027	Plan 2028	Plan 2029	Plan 2030
311	Einzahlungen aus operativer Verwaltungstätigkeit	7.287.800,00	7.414.400,00	7.553.400,00	7.704.000,00	7.854.700,00
3111	Einzahlungen aus eigenen Abgaben	2.559.300,00	2.562.600,00	2.567.100,00	2.581.800,00	2.583.800,00
3112	Einzahlungen aus Ertragsanteilen	2.466.000,00	2.589.300,00	2.718.800,00	2.854.700,00	2.997.400,00
3113	Einzahlungen aus Gebühren	1.512.500,00	1.512.500,00	1.517.000,00	1.517.000,00	1.522.500,00
3114	Einzahlungen aus Leistungen	673.500,00	673.500,00	674.000,00	674.000,00	674.500,00
3115	Einzahlungen aus Besitz und wirtschaftlicher Tätigkeit	43.400,00	43.400,00	43.400,00	43.400,00	43.400,00
3116	Einzahlungen aus Veräußerung von geringwertigen Wirtschaftsgütern (GWG) und sonstige Einzahlungen	33.100,00	33.100,00	33.100,00	33.100,00	33.100,00
312	Einzahlungen aus Transfers	571.700,00	569.100,00	543.700,00	439.300,00	436.000,00
3121	Transferzahlungen von Trägern des öffentlichen Rechts	568.000,00	565.400,00	540.000,00	435.600,00	432.300,00
3122	Transferzahlungen von Beteiligungen					
3123	Transferzahlungen von Unternehmen (inkl. Finanzunternehmen)					
3124	Transferzahlungen von Haushalten und Organisationen ohne Erwerbscharakter	3.700,00	3.700,00	3.700,00	3.700,00	3.700,00
3125	Transferzahlungen vom Ausland					
3126	Investitions- und Tilgungszuschüsse zwischen Unternehmungen und Betrieben der Gebietskörperschaft und der Gebietskörperschaft					
313	Einzahlungen aus Finanzerträgen	400,00	400,00	400,00	400,00	400,00
3131	Einzahlungen aus Zinserträgen	400,00	400,00	400,00	400,00	400,00
3132	Einzahlungen aus Zinsen aus derivativen Finanzinstrumenten mit und ohne Grundgeschäft					
3133	Einzahlungen aus Gewinnentnahmen von marktbestimmten Betrieben					
3134	Sonstige Einzahlungen aus Finanzerträgen					
3135	Einzahlungen aus Dividenden/Gewinnausschüttungen					
31	Summe Einzahlungen operative Gebarung	7.859.900,00	7.983.900,00	8.097.500,00	8.143.700,00	8.291.100,00
321	Auszahlungen aus Personalaufwand	1.653.700,00	1.662.000,00	1.683.200,00	1.712.800,00	1.750.100,00
3211	Auszahlungen für Personalaufwand (Bezüge, Nebengebühren, und Mehrleistungsvergütungen)	1.325.400,00	1.329.900,00	1.344.500,00	1.369.800,00	1.396.200,00
3212	Auszahlungen für gesetzliche und freiwillige Sozialaufwendungen	328.300,00	332.100,00	338.700,00	343.000,00	353.900,00
3213	Auszahlungen aus sonstigem Personalaufwand					
322	Auszahlungen aus Sachaufwand	2.265.500,00	2.231.100,00	2.227.500,00	2.236.200,00	2.249.900,00
3221	Auszahlungen für Gebrauchs- und Verbrauchsgüter, Handelswaren	442.900,00	443.400,00	444.100,00	444.600,00	444.800,00
3222	Auszahlungen für Verwaltungs- und Betriebsaufwand	302.000,00	304.300,00	313.500,00	316.600,00	323.600,00
3223	Auszahlungen für Leasing- und Mietaufwand	13.100,00	13.100,00	13.500,00	13.500,00	13.800,00
3224	Auszahlungen für Instandhaltung	196.800,00	196.800,00	198.400,00	197.400,00	197.900,00
3225	Sonstige Auszahlungen aus Sachaufwand	1.310.700,00	1.273.500,00	1.258.000,00	1.264.100,00	1.269.800,00
3226	Auszahlungen aus der Inanspruchnahme von Haftungen					

MVAG	Mittelverwendungs- und aufbringungsgruppen (1. und 2. Ebene)	VA 2026	Plan 2027	Plan 2028	Plan 2029	Plan 2030
323	Auszahlungen aus Transfers	2.242.100,00	2.253.500,00	2.355.200,00	2.462.000,00	2.574.100,00
3231	Transferzahlungen an Träger des öffentlichen Rechts	2.213.800,00	2.225.200,00	2.326.900,00	2.433.700,00	2.545.800,00
3232	Transferzahlungen an Beteiligungen					
3233	Transferzahlungen an Unternehmen (inkl. Finanzunternehmen)	1.000,00	1.000,00	1.000,00	1.000,00	1.000,00
3234	Transferzahlungen an Haushalte und Organisationen ohne Erwerbscharakter	27.300,00	27.300,00	27.300,00	27.300,00	27.300,00
3235	Transferzahlungen an das Ausland					
3236	Investitions- und Tilgungszuschüsse zwischen Unternehmungen und Betrieben der Gebietskörperschaft und der Gebietskörperschaft					
324	Auszahlungen aus Finanzaufwand	103.600,00	96.600,00	88.300,00	80.800,00	73.900,00
3241	Auszahlungen für Zinsen	99.900,00	92.900,00	84.600,00	77.100,00	70.200,00
3242	Auszahlungen für Zinsen aus derivativen Finanzinstrumenten mit und ohne Grundgeschäft	100,00	100,00	100,00	100,00	100,00
3243	Auszahlungen aus Gewinnentnahmen von marktbestimmten Betrieben					
3244	Sonstige Auszahlungen aus Finanzaufwendungen	3.600,00	3.600,00	3.600,00	3.600,00	3.600,00
32	Summe Auszahlungen operative Gebarung	6.264.900,00	6.243.200,00	6.354.200,00	6.491.800,00	6.648.000,00
SA1	Saldo (1) Geldfluss aus der operativen Gebarung (31 – 32)	1.595.000,00	1.740.700,00	1.743.300,00	1.651.900,00	1.643.100,00
331	Einzahlungen aus der Investitionstätigkeit	2.600,00	2.600,00	2.600,00	2.600,00	2.600,00
3311	Einzahlungen aus der Veräußerung von immateriellem Vermögen					
3312	Einzahlungen aus der Veräußerung von Grundstücken und Grundstückeinrichtungen	1.000,00	1.000,00	1.000,00	1.000,00	1.000,00
3313	Einzahlungen aus der Veräußerung von Gebäuden und Bauten					
3314	Einzahlungen aus der Veräußerung von technischen Anlagen, Fahrzeugen und Maschinen					
3315	Einzahlungen aus der Veräußerung von Amts-, Betriebs- und Geschäftsausstattung	1.600,00	1.600,00	1.600,00	1.600,00	1.600,00
3316	Einzahlungen aus der Veräußerung von Kulturgütern					
3317	Einzahlungen aus der Veräußerung von Beteiligungen					
3318	Einzahlungen aus der Veräußerung von kofinanzierten Schutzbauten					
332	Einzahlungen aus der Rückzahlung von Darlehen sowie gewährten Vorschüssen	0,00	0,00	0,00	0,00	0,00
3321	Einzahlungen aus Darlehen an Träger des öffentlichen Rechts					
3322	Einzahlungen aus Darlehen an Beteiligungen					
3323	Einzahlungen aus Darlehen an Unternehmen und Haushalte					
3325	Einzahlungen aus Vorschüssen und Anzahlungen					
333	Einzahlungen aus Kapitaltransfers	123.000,00	211.600,00	79.600,00	56.300,00	56.100,00
3331	Kapitaltransferzahlungen von Trägern des öffentlichen Rechts	73.000,00	161.600,00	29.600,00	6.300,00	6.100,00
3332	Kapitaltransferzahlungen von Beteiligungen					
3333	Kapitaltransferzahlungen von Unternehmen	22.000,00	22.000,00	22.000,00	22.000,00	22.000,00
3334	Kapitaltransferzahlungen von Haushalten und Organisationen ohne Erwerbscharakter	28.000,00	28.000,00	28.000,00	28.000,00	28.000,00

MVAG	Mittelverwendungs- und aufbringungsgruppen (1. und 2. Ebene)	VA 2026	Plan 2027	Plan 2028	Plan 2029	Plan 2030
3335	Kapitaltransferzahlungen vom Ausland					
33	Summe Einzahlungen investive Gebarung	125.600,00	214.200,00	82.200,00	58.900,00	58.700,00
341	Auszahlungen aus der Investitionstätigkeit	2.380.200,00	2.941.700,00	2.609.200,00	749.200,00	399.200,00
3411	Auszahlungen für den Erwerb von immateriellem Vermögen	40.000,00	40.000,00	40.000,00	10.000,00	10.000,00
3412	Auszahlungen für den Erwerb von Grundstücken und Grundstückseinrichtungen	1.762.000,00	402.000,00	382.000,00	382.000,00	382.000,00
3413	Auszahlungen für den Erwerb von Gebäuden und Bauten	460.000,00	2.450.000,00	2.100.000,00		
3414	Auszahlungen für den Erwerb von technischen Anlagen, Fahrzeugen und Maschinen	74.000,00	14.500,00	52.000,00	352.000,00	2.000,00
3415	Auszahlungen für den Erwerb von Amts-, Betriebs- und Geschäftsausstattung	44.200,00	35.200,00	35.200,00	5.200,00	5.200,00
3416	Auszahlungen für den Erwerb von Kulturgütern					
3417	Auszahlungen für den Erwerb von Beteiligungen					
3418	Auszahlungen für den Erwerb von kofinanzierten Schutzbauten					
342	Auszahlungen aus der Gewährung von Darlehen sowie gewährten Vorschüssen	0,00	0,00	0,00	0,00	0,00
3421	Auszahlungen von Darlehen an Träger des öffentlichen Rechts					
3422	Auszahlungen von Darlehen an Beteiligungen					
3423	Auszahlungen von Darlehen an Unternehmen und Haushalte					
3425	Auszahlungen von Vorschüssen und Anzahlungen					
343	Auszahlungen aus Kapitaltransfers	30.000,00	30.000,00	30.000,00	30.000,00	30.000,00
3431	Kapitaltransferzahlungen an Träger des öffentlichen Rechts	15.000,00	15.000,00	15.000,00	15.000,00	15.000,00
3432	Kapitaltransferzahlungen an Beteiligungen					
3433	Kapitaltransferzahlungen an Unternehmen (Finanzunternehmen)					
3434	Kapitaltransferzahlungen an Haushalte und Organisationen ohne Erwerbscharakter	15.000,00	15.000,00	15.000,00	15.000,00	15.000,00
3435	Kapitaltransferzahlungen an das Ausland					
34	Summe Auszahlungen investive Gebarung	2.410.200,00	2.971.700,00	2.639.200,00	779.200,00	429.200,00
SA2	Saldo (2) Geldfluss aus der investiven Gebarung (33 – 34)	-2.284.600,00	-2.757.500,00	-2.557.000,00	-720.300,00	-370.500,00
SA3	Saldo (3) Nettofinanzierungssaldo (Saldo 1 + Saldo 2)	-689.600,00	-1.016.800,00	-813.700,00	931.600,00	1.272.600,00
351	Einzahlungen aus der Aufnahme von Finanzschulden	0,00	1.000.000,00	500.000,00	0,00	0,00
3511	Einzahlungen aus empfangenen Darlehen von öffentlichen Körperschaften und Rechtsträgern					
3512	Einzahlungen aus empfangenen Darlehen von Beteiligungen					
3513	Einzahlungen aus empfangenen Darlehen von Unternehmen und privaten Haushalten					
3514	Einzahlungen aus Finanzschulden (Finanzunternehmen)		1.000.000,00	500.000,00		
3515	Einzahlungen aus Aufnahmen von Leasingverbindlichkeiten					
353	Einzahlungen infolge eines Kapitaltausches bei derivativen Finanzinstrumenten mit Grundgeschäft	0,00	0,00	0,00	0,00	0,00

MVAG	Mittelverwendungs- und aufbringungsgruppen (1. und 2. Ebene)	VA 2026	Plan 2027	Plan 2028	Plan 2029	Plan 2030
3530	Einzahlungen infolge eines Kapitaltausches bei derivativen Finanzinstrumenten mit Grundgeschäft					
355	Einzahlungen aus dem Abgang von Finanzinstrumenten	0,00	0,00	0,00	0,00	0,00
3550	Einzahlungen aus dem Abgang von Finanzinstrumenten					
35	Summe Einzahlungen aus der Finanzierungstätigkeit	0,00	1.000.000,00	500.000,00	0,00	0,00
361	Auszahlungen aus der Tilgung von Finanzschulden	352.700,00	366.300,00	328.800,00	309.100,00	305.100,00
3611	Auszahlungen aus empfangenen Darlehen von öffentlichen Körperschaften und Rechtsträgern					
3612	Auszahlungen aus empfangenen Darlehen von Beteiligungen					
3613	Auszahlungen aus empfangenen Darlehen von Unternehmen und privaten Haushalten					
3614	Auszahlungen aus Finanzschulden	352.700,00	366.300,00	328.800,00	309.100,00	305.100,00
3615	Auszahlungen aus Rückzahlungen von Leasingverbindlichkeiten					
363	Auszahlungen infolge eines Kapitaltausches bei derivativen Finanzinstrumenten mit Grundgeschäft	0,00	0,00	0,00	0,00	0,00
3630	Auszahlungen infolge eines Kapitaltausches bei derivativen Finanzinstrumenten mit Grundgeschäft					
365	Auszahlungen für den Erwerb von Finanzinstrumenten	0,00	0,00	0,00	0,00	0,00
3650	Auszahlungen für den Erwerb von Finanzinstrumenten					
36	Summe Auszahlungen aus der Finanzierungstätigkeit	352.700,00	366.300,00	328.800,00	309.100,00	305.100,00
SA4	Saldo (4) Geldfluss aus der Finanzierungstätigkeit (35 – 36)	-352.700,00	633.700,00	171.200,00	-309.100,00	-305.100,00
SA5	Saldo (5) Geldfluss aus der voranschlagswirksamen Gebarung (Saldo 3 + Saldo 4)	-1.042.300,00	-383.100,00	-642.500,00	622.500,00	967.500,00

MFP - Haushaltspotential (aufbauend auf der Ergebnisrechnung)

MVAG	Mittelverwendungs- und -aufbringungsgruppen	Mittelaufbringung	Mittelverwendung	Saldo
211	Erträge aus der operativen Verwaltungstätigkeit	9.143.700,00		
212	Erträge aus Transfers	759.900,00		
213	Finanzerträge	400,00		
Summe Erträge (SU 21)		9.904.000,00		
2117	Nicht finanzierungswirksame operative Erträge (Auflösung von Rückstellungen und Aktivierte Eigenleistungen)			
2127	Nicht finanzierungswirksamer Transferertrag (Auflösung von Investitionszuschüssen)	-188.200,00		
2136	Sonstige nicht finanzierungswirksame Finanzerträge (Auflösung von RS Bewertung von Beteiligungen und aktiven Finanzinstrumenten)			
Nicht finanzwirksame Erträge		-188.200,00		
Finanzwirksame Erträge		9.715.800,00		
221	Personalaufwand		1.695.800,00	
222	Sachaufwand		5.281.500,00	
223	Transferaufwand		2.272.100,00	
224	Finanzaufwand		103.600,00	
Summe Aufwendungen (SU 22)			9.353.000,00	
2214	Nicht finanzierungswirksamer Personalaufwand (Dotierung RS für Abfertigungen, Jubiläum u. nicht konsumierte Urlaube)		-42.100,00	
2226	Nicht finanzierungswirksamer Sachaufwand (inkl. Abschreibungen, Dotierung von RS Prozess, ausstehende Rechnungen)		-1.162.700,00	
2237	Nicht finanzierungswirksamer Transferaufwand (Dotierungen von RS f. Pensionen)			
2245	Nicht finanzierungswirksamer Finanzaufwand (Wertberichtigungen zu Finanzinstrumenten, Aufwendungen aus der Bewertung von Beteiligungen)			
Nicht finanzwirksame Aufwendungen			-1.204.800,00	
Finanzwirksame Aufwendungen			8.148.200,00	
Finanzwirksames Ergebnis		9.715.800,00	8.148.200,00	1.567.600,00

MVAG	Mittelverwendungs- und -aufbringungsgruppen	Mittelaufbringung	Mittelverwendung	Saldo
332	Einzahlungen aus der Rückzahlung von Darlehen sowie gewährten Vorschüssen (ohne 332x mit Projektcode - Anzahlungen)			
1141	Vorräte (- Veränderung)			
1142	Gegebene Anzahlungen auf Vorräte (- Veränderung)			
1540	Passive Rechnungsabgrenzung			
	Einzahlungen der Kontengruppe 000-089, die keinem Projekt mit Projektcode 1 zugeordnet sind			
	Einzahlungen der Kontengruppe 30, die keinem Projekt mit Projektcode 1 zugeordnet sind	55.000,00		
	- Erträge der Kontogruppe 80 mit Projektcode 1			
2301	Entnahmen von Rücklagen endfälliger Darlehen (Kontengruppe 893)			
Jährliche wiederkehrende Einzahlungen		55.000,00		
36	Auszahlungen aus der Finanzierungstätigkeit (ohne Projektcode 1)		352.700,00	
2401	Zuweisung an Rücklagen endfälliger Darlehen (Kontengruppe 793)			
342	Auszahlungen aus der Gewährung von Darlehen sowie gewährten Vorschüssen (ohne 342x mit Projektcode - Anzahlungen)			
1141	Vorräte (+ Veränderung)			
1142	Gegebene Anzahlungen auf Vorräte (+ Veränderung)			
1170	Aktive Rechnungsabgrenzung			
	Auszahlungen (Investitionen) der Kontengruppe 000-083, die keinem Projekt mit Projektcode 1 zugeordnet sind		70.700,00	
Jährliche wiederkehrende Auszahlungen			423.400,00	
	Kontengruppe 871, KT der Ergebnisrechnung, mit Projektcode (BZ)	-330.000,00		
Summe Kapitaltransfers der Ergebnisrechnung		-330.000,00		
H1 Jährliches Haushaltspotential (Eigenmittel)		9.440.800,00	8.571.600,00	869.200,00
H4VJ Haushaltspotential Vorjahr (Endbestand HP-RL Vorjahr, Konto 935077 = AB)				1.558.800,00
H2 verfügbares Haushaltspotential (Eigenmittel)				2.428.000,00

MVAG	Mittelverwendungs- und -aufbringungsgruppen	Mittelaufbringung	Mittelverwendung	Saldo
Information 1 - Berechnung der tatsächlichen Liquidität				
im verfügbaren Haushaltspotential enthaltene Bedarfszuweisungen zur Liquiditätssteigerung aus Kontogruppe 871, KT der Ergebnisrechnung ohne Projektcode				
tatsächlicher Liquiditätsbedarf ohne Rücklagenauflösung (Abgang)		2.428.000,00		
2401	Zuweisungen an Haushaltsrücklagen (Kontengruppe 794)			
2401	Zuweisungen an Haushaltsrücklagen (Kontengruppe 795)			
Jährliche Aufwände für Rücklagen			0,00	
2301	Entnahmen von Haushaltsrücklagen (Kontengruppe 894)			
2301	Entnahmen von Haushaltsrücklagen (Kontengruppe 895)			
Jährliche RL-Erträge f. Investitionen (finanzw.)		0,00		
H3 verfügbares Haushaltspotential (Eigenmittel) nach finanzwirksamen Rücklagen		2.428.000,00	0,00	2.428.000,00
- Zuweisungen und Umbuchungen an investive Vorhaben			1.847.600,00	-1.847.600,00
+ Rückführungen und Umbuchungen von investiven Vorhaben		5.700,00		5.700,00
H4 kumuliertes Haushaltspotential (Eigenmittel) Endbestand		2.433.700,00	1.847.600,00	586.100,00

MVAG	Mittelverwendungs- und -aufbringungsgruppen	Mittelaufbringung	Mittelverwendung	Saldo
211	Erträge aus der operativen Verwaltungstätigkeit	8.919.900,00		
212	Erträge aus Transfers	755.200,00		
213	Finanzerträge	400,00		
Summe Erträge (SU 21)		9.675.500,00		
2117	Nicht finanzierungswirksame operative Erträge (Auflösung von Rückstellungen und Aktivierte Eigenleistungen)	-84.100,00		
2127	Nicht finanzierungswirksamer Transferertrag (Auflösung von Investitionszuschüssen)	-186.100,00		
2136	Sonstige nicht finanzierungswirksame Finanzerträge (Auflösung von RS Bewertung von Beteiligungen und aktiven Finanzinstrumenten)			
Nicht finanzwirksame Erträge		-270.200,00		
Finanzwirksame Erträge		9.405.300,00		
221	Personalaufwand		1.678.000,00	
222	Sachaufwand		4.798.700,00	
223	Transferaufwand		2.283.500,00	
224	Finanzaufwand		96.600,00	
Summe Aufwendungen (SU 22)			8.856.800,00	
2214	Nicht finanzierungswirksamer Personalaufwand (Dotierung RS für Abfertigungen, Jubiläum u. nicht konsumierte Urlaube)		-16.000,00	
2226	Nicht finanzierungswirksamer Sachaufwand (inkl. Abschreibungen, Dotierung von RS Prozess, ausstehende Rechnungen)		-1.148.800,00	
2237	Nicht finanzierungswirksamer Transferaufwand (Dotierungen von RS f. Pensionen)			
2245	Nicht finanzierungswirksamer Finanzaufwand (Wertberichtigungen zu Finanzinstrumenten, Aufwendungen aus der Bewertung von Beteiligungen)			
Nicht finanzwirksame Aufwendungen			-1.164.800,00	
Finanzwirksame Aufwendungen			7.692.000,00	
Finanzwirksames Ergebnis		9.405.300,00	7.692.000,00	1.713.300,00

MVAG	Mittelverwendungs- und -aufbringungsgruppen	Mittelaufbringung	Mittelverwendung	Saldo
332	Einzahlungen aus der Rückzahlung von Darlehen sowie gewährten Vorschüssen (ohne 332x mit Projektcode - Anzahlungen)			
1141	Vorräte (- Veränderung)			
1142	Gegebene Anzahlungen auf Vorräte (- Veränderung)			
1540	Passive Rechnungsabgrenzung			
	Einzahlungen der Kontengruppe 000-089, die keinem Projekt mit Projektcode 1 zugeordnet sind			
	Einzahlungen der Kontengruppe 30, die keinem Projekt mit Projektcode 1 zugeordnet sind	54.800,00		
	- Erträge der Kontogruppe 80 mit Projektcode 1			
2301	Entnahmen von Rücklagen endfälliger Darlehen (Kontengruppe 893)			
Jährliche wiederkehrende Einzahlungen		54.800,00		
36	Auszahlungen aus der Finanzierungstätigkeit (ohne Projektcode 1)		366.300,00	
2401	Zuweisung an Rücklagen endfälliger Darlehen (Kontengruppe 793)			
342	Auszahlungen aus der Gewährung von Darlehen sowie gewährten Vorschüssen (ohne 342x mit Projektcode - Anzahlungen)			
1141	Vorräte (+ Veränderung)			
1142	Gegebene Anzahlungen auf Vorräte (+ Veränderung)			
1170	Aktive Rechnungsabgrenzung			
	Auszahlungen (Investitionen) der Kontengruppe 000-083, die keinem Projekt mit Projektcode 1 zugeordnet sind		34.200,00	
Jährliche wiederkehrende Auszahlungen			400.500,00	
	Kontengruppe 871, KT der Ergebnisrechnung, mit Projektcode (BZ)	-331.900,00		
Summe Kapitaltransfers der Ergebnisrechnung		-331.900,00		
H1 Jährliches Haushaltspotential (Eigenmittel)		9.128.200,00	8.092.500,00	1.035.700,00
H4VJ Haushaltspotential Vorjahr (Endbestand HP-RL Vorjahr, Konto 935077 = AB)				586.100,00
H2 verfügbares Haushaltspotential (Eigenmittel)				1.621.800,00

MVAG	Mittelverwendungs- und -aufbringungsgruppen	Mittelaufbringung	Mittelverwendung	Saldo
Information 1 - Berechnung der tatsächlichen Liquidität				
im verfügbaren Haushaltspotential enthaltene Bedarfszuweisungen zur Liquiditätssteigerung aus Kontogruppe 871, KT der Ergebnisrechnung ohne Projektcode				
tatsächlicher Liquiditätsbedarf ohne Rücklagenauflösung (Abgang)		1.621.800,00		
2401	Zuweisungen an Haushaltsrücklagen (Kontengruppe 794)			
2401	Zuweisungen an Haushaltsrücklagen (Kontengruppe 795)			
Jährliche Aufwände für Rücklagen			0,00	
2301	Entnahmen von Haushaltsrücklagen (Kontengruppe 894)			
2301	Entnahmen von Haushaltsrücklagen (Kontengruppe 895)			
Jährliche RL-Erträge f. Investitionen (finanzw.)		0,00		
H3 verfügbares Haushaltspotential (Eigenmittel) nach finanzwirksamen Rücklagen		1.621.800,00	0,00	1.621.800,00
- Zuweisungen und Umbuchungen an investive Vorhaben			1.418.800,00	-1.418.800,00
+ Rückführungen und Umbuchungen von investiven Vorhaben				0,00
H4 kumuliertes Haushaltspotential (Eigenmittel) Endbestand		1.621.800,00	1.418.800,00	203.000,00

MVAG	Mittelverwendungs- und -aufbringungsgruppen	Mittelaufbringung	Mittelverwendung	Saldo
211	Erträge aus der operativen Verwaltungstätigkeit	8.825.200,00		
212	Erträge aus Transfers	726.500,00		
213	Finanzerträge	400,00		
Summe Erträge (SU 21)		9.552.100,00		
2117	Nicht finanzierungswirksame operative Erträge (Auflösung von Rückstellungen und Aktivierte Eigenleistungen)	-51.100,00		
2127	Nicht finanzierungswirksamer Transferertrag (Auflösung von Investitionszuschüssen)	-182.800,00		
2136	Sonstige nicht finanzierungswirksame Finanzerträge (Auflösung von RS Bewertung von Beteiligungen und aktiven Finanzinstrumenten)			
Nicht finanzwirksame Erträge		-233.900,00		
Finanzwirksame Erträge		9.318.200,00		
221	Personalaufwand		1.698.600,00	
222	Sachaufwand		4.620.800,00	
223	Transferaufwand		2.385.200,00	
224	Finanzaufwand		88.300,00	
Summe Aufwendungen (SU 22)			8.792.900,00	
2214	Nicht finanzierungswirksamer Personalaufwand (Dotierung RS für Abfertigungen, Jubiläum u. nicht konsumierte Urlaube)		-15.400,00	
2226	Nicht finanzierungswirksamer Sachaufwand (inkl. Abschreibungen, Dotierung von RS Prozess, ausstehende Rechnungen)		-1.175.200,00	
2237	Nicht finanzierungswirksamer Transferaufwand (Dotierungen von RS f. Pensionen)			
2245	Nicht finanzierungswirksamer Finanzaufwand (Wertberichtigungen zu Finanzinstrumenten, Aufwendungen aus der Bewertung von Beteiligungen)			
Nicht finanzwirksame Aufwendungen			-1.190.600,00	
Finanzwirksame Aufwendungen			7.602.300,00	
Finanzwirksames Ergebnis		9.318.200,00	7.602.300,00	1.715.900,00

MVAG	Mittelverwendungs- und -aufbringungsgruppen	Mittelaufbringung	Mittelverwendung	Saldo
332	Einzahlungen aus der Rückzahlung von Darlehen sowie gewährten Vorschüssen (ohne 332x mit Projektcode - Anzahlungen)			
1141	Vorräte (- Veränderung)			
1142	Gegebene Anzahlungen auf Vorräte (- Veränderung)			
1540	Passive Rechnungsabgrenzung			
	Einzahlungen der Kontengruppe 000-089, die keinem Projekt mit Projektcode 1 zugeordnet sind			
	Einzahlungen der Kontengruppe 30, die keinem Projekt mit Projektcode 1 zugeordnet sind	54.600,00		
	- Erträge der Kontogruppe 80 mit Projektcode 1			
2301	Entnahmen von Rücklagen endfälliger Darlehen (Kontengruppe 893)			
Jährliche wiederkehrende Einzahlungen		54.600,00		
36	Auszahlungen aus der Finanzierungstätigkeit (ohne Projektcode 1)		328.800,00	
2401	Zuweisung an Rücklagen endfälliger Darlehen (Kontengruppe 793)			
342	Auszahlungen aus der Gewährung von Darlehen sowie gewährten Vorschüssen (ohne 342x mit Projektcode - Anzahlungen)			
1141	Vorräte (+ Veränderung)			
1142	Gegebene Anzahlungen auf Vorräte (+ Veränderung)			
1170	Aktive Rechnungsabgrenzung			
	Auszahlungen (Investitionen) der Kontengruppe 000-083, die keinem Projekt mit Projektcode 1 zugeordnet sind		34.200,00	
Jährliche wiederkehrende Auszahlungen			363.000,00	
	Kontengruppe 871, KT der Ergebnisrechnung, mit Projektcode (BZ)	-331.900,00		
Summe Kapitaltransfers der Ergebnisrechnung		-331.900,00		
H1 Jährliches Haushaltspotential (Eigenmittel)		9.040.900,00	7.965.300,00	1.075.600,00
H4VJ Haushaltspotential Vorjahr (Endbestand HP-RL Vorjahr, Konto 935077 = AB)				203.000,00
H2 verfügbares Haushaltspotential (Eigenmittel)				1.278.600,00

MVAG	Mittelverwendungs- und -aufbringungsgruppen	Mittelaufbringung	Mittelverwendung	Saldo
Information 1 - Berechnung der tatsächlichen Liquidität				
im verfügbaren Haushaltspotential enthaltene Bedarfszuweisungen zur Liquiditätssteigerung aus Kontogruppe 871, KT der Ergebnisrechnung ohne Projektcode				
tatsächlicher Liquiditätsbedarf ohne Rücklagenauflösung (Abgang)		1.278.600,00		
2401	Zuweisungen an Haushaltsrücklagen (Kontengruppe 794)			
2401	Zuweisungen an Haushaltsrücklagen (Kontengruppe 795)			
Jährliche Aufwände für Rücklagen			0,00	
2301	Entnahmen von Haushaltsrücklagen (Kontengruppe 894)			
2301	Entnahmen von Haushaltsrücklagen (Kontengruppe 895)			
Jährliche RL-Erträge f. Investitionen (finanzw.)		0,00		
H3 verfügbares Haushaltspotential (Eigenmittel) nach finanzwirksamen Rücklagen		1.278.600,00	0,00	1.278.600,00
- Zuweisungen und Umbuchungen an investive Vorhaben			1.218.100,00	-1.218.100,00
+ Rückführungen und Umbuchungen von investiven Vorhaben				0,00
H4 kumuliertes Haushaltspotential (Eigenmittel) Endbestand		1.278.600,00	1.218.100,00	60.500,00

MVAG	Mittelverwendungs- und -aufbringungsgruppen	Mittelaufbringung	Mittelverwendung	Saldo
211	Erträge aus der operativen Verwaltungstätigkeit	8.169.500,00		
212	Erträge aus Transfers	620.800,00		
213	Finanzerträge	400,00		
Summe Erträge (SU 21)		8.790.700,00		
2117	Nicht finanzierungswirksame operative Erträge (Auflösung von Rückstellungen und Aktivierte Eigenleistungen)	-1.700,00		
2127	Nicht finanzierungswirksamer Transferertrag (Auflösung von Investitionszuschüssen)	-181.500,00		
2136	Sonstige nicht finanzierungswirksame Finanzerträge (Auflösung von RS Bewertung von Beteiligungen und aktiven Finanzinstrumenten)			
Nicht finanzwirksame Erträge		-183.200,00		
Finanzwirksame Erträge		8.607.500,00		
221	Personalaufwand		1.725.900,00	
222	Sachaufwand		3.902.200,00	
223	Transferaufwand		2.492.000,00	
224	Finanzaufwand		80.800,00	
Summe Aufwendungen (SU 22)			8.200.900,00	
2214	Nicht finanzierungswirksamer Personalaufwand (Dotierung RS für Abfertigungen, Jubiläum u. nicht konsumierte Urlaube)		-13.100,00	
2226	Nicht finanzierungswirksamer Sachaufwand (inkl. Abschreibungen, Dotierung von RS Prozess, ausstehende Rechnungen)		-1.204.800,00	
2237	Nicht finanzierungswirksamer Transferaufwand (Dotierungen von RS f. Pensionen)			
2245	Nicht finanzierungswirksamer Finanzaufwand (Wertberichtigungen zu Finanzinstrumenten, Aufwendungen aus der Bewertung von Beteiligungen)			
Nicht finanzwirksame Aufwendungen			-1.217.900,00	
Finanzwirksame Aufwendungen			6.983.000,00	
Finanzwirksames Ergebnis		8.607.500,00	6.983.000,00	1.624.500,00

MVAG	Mittelverwendungs- und -aufbringungsgruppen	Mittelaufbringung	Mittelverwendung	Saldo
332	Einzahlungen aus der Rückzahlung von Darlehen sowie gewährten Vorschüssen (ohne 332x mit Projektcode - Anzahlungen)			
1141	Vorräte (- Veränderung)			
1142	Gegebene Anzahlungen auf Vorräte (- Veränderung)			
1540	Passive Rechnungsabgrenzung			
	Einzahlungen der Kontengruppe 000-089, die keinem Projekt mit Projektcode 1 zugeordnet sind			
	Einzahlungen der Kontengruppe 30, die keinem Projekt mit Projektcode 1 zugeordnet sind	54.400,00		
	- Erträge der Kontogruppe 80 mit Projektcode 1			
2301	Entnahmen von Rücklagen endfälliger Darlehen (Kontengruppe 893)			
Jährliche wiederkehrende Einzahlungen		54.400,00		
36	Auszahlungen aus der Finanzierungstätigkeit (ohne Projektcode 1)		309.100,00	
2401	Zuweisung an Rücklagen endfälliger Darlehen (Kontengruppe 793)			
342	Auszahlungen aus der Gewährung von Darlehen sowie gewährten Vorschüssen (ohne 342x mit Projektcode - Anzahlungen)			
1141	Vorräte (+ Veränderung)			
1142	Gegebene Anzahlungen auf Vorräte (+ Veränderung)			
1170	Aktive Rechnungsabgrenzung			
	Auszahlungen (Investitionen) der Kontengruppe 000-083, die keinem Projekt mit Projektcode 1 zugeordnet sind		34.200,00	
Jährliche wiederkehrende Auszahlungen			343.300,00	
	Kontengruppe 871, KT der Ergebnisrechnung, mit Projektcode (BZ)	-251.900,00		
Summe Kapitaltransfers der Ergebnisrechnung		-251.900,00		
H1 Jährliches Haushaltspotential (Eigenmittel)		8.410.000,00	7.326.300,00	1.083.700,00
H4VJ Haushaltspotential Vorjahr (Endbestand HP-RL Vorjahr, Konto 935077 = AB)				60.500,00
H2 verfügbares Haushaltspotential (Eigenmittel)				1.144.200,00

MVAG	Mittelverwendungs- und -aufbringungsgruppen	Mittelaufbringung	Mittelverwendung	Saldo
Information 1 - Berechnung der tatsächlichen Liquidität				
im verfügbaren Haushaltspotential enthaltene Bedarfszuweisungen zur Liquiditätssteigerung aus Kontogruppe 871, KT der Ergebnisrechnung ohne Projektcode				
tatsächlicher Liquiditätsbedarf ohne Rücklagenauflösung (Abgang)		1.144.200,00		
2401	Zuweisungen an Haushaltsrücklagen (Kontengruppe 794)			
2401	Zuweisungen an Haushaltsrücklagen (Kontengruppe 795)			
Jährliche Aufwände für Rücklagen			0,00	
2301	Entnahmen von Haushaltsrücklagen (Kontengruppe 894)			
2301	Entnahmen von Haushaltsrücklagen (Kontengruppe 895)			
Jährliche RL-Erträge f. Investitionen (finanzw.)		0,00		
H3 verfügbares Haushaltspotential (Eigenmittel) nach finanzwirksamen Rücklagen		1.144.200,00	0,00	1.144.200,00
- Zuweisungen und Umbuchungen an investive Vorhaben			461.200,00	-461.200,00
+ Rückführungen und Umbuchungen von investiven Vorhaben				0,00
H4 kumuliertes Haushaltspotential (Eigenmittel) Endbestand		1.144.200,00	461.200,00	683.000,00

MVAG	Mittelverwendungs- und -aufbringungsgruppen	Mittelaufbringung	Mittelverwendung	Saldo
211	Erträge aus der operativen Verwaltungstätigkeit	8.020.500,00		
212	Erträge aus Transfers	614.500,00		
213	Finanzerträge	400,00		
Summe Erträge (SU 21)		8.635.400,00		
2117	Nicht finanzierungswirksame operative Erträge (Auflösung von Rückstellungen und Aktivierte Eigenleistungen)	-52.000,00		
2127	Nicht finanzierungswirksamer Transferertrag (Auflösung von Investitionszuschüssen)	-178.500,00		
2136	Sonstige nicht finanzierungswirksame Finanzerträge (Auflösung von RS Bewertung von Beteiligungen und aktiven Finanzinstrumenten)			
Nicht finanzwirksame Erträge		-230.500,00		
Finanzwirksame Erträge		8.404.900,00		
221	Personalaufwand		1.760.400,00	
222	Sachaufwand		3.555.800,00	
223	Transferaufwand		2.604.100,00	
224	Finanzaufwand		73.900,00	
Summe Aufwendungen (SU 22)			7.994.200,00	
2214	Nicht finanzierungswirksamer Personalaufwand (Dotierung RS für Abfertigungen, Jubiläum u. nicht konsumierte Urlaube)		-10.300,00	
2226	Nicht finanzierungswirksamer Sachaufwand (inkl. Abschreibungen, Dotierung von RS Prozess, ausstehende Rechnungen)		-1.194.700,00	
2237	Nicht finanzierungswirksamer Transferaufwand (Dotierungen von RS f. Pensionen)			
2245	Nicht finanzierungswirksamer Finanzaufwand (Wertberichtigungen zu Finanzinstrumenten, Aufwendungen aus der Bewertung von Beteiligungen)			
Nicht finanzwirksame Aufwendungen			-1.205.000,00	
Finanzwirksame Aufwendungen			6.789.200,00	
Finanzwirksames Ergebnis		8.404.900,00	6.789.200,00	1.615.700,00

MVAG	Mittelverwendungs- und -aufbringungsgruppen	Mittelaufbringung	Mittelverwendung	Saldo
332	Einzahlungen aus der Rückzahlung von Darlehen sowie gewährten Vorschüssen (ohne 332x mit Projektcode - Anzahlungen)			
1141	Vorräte (- Veränderung)			
1142	Gegebene Anzahlungen auf Vorräte (- Veränderung)			
1540	Passive Rechnungsabgrenzung			
	Einzahlungen der Kontengruppe 000-089, die keinem Projekt mit Projektcode 1 zugeordnet sind			
	Einzahlungen der Kontengruppe 30, die keinem Projekt mit Projektcode 1 zugeordnet sind	54.200,00		
	- Erträge der Kontogruppe 80 mit Projektcode 1			
2301	Entnahmen von Rücklagen endfälliger Darlehen (Kontengruppe 893)			
Jährliche wiederkehrende Einzahlungen		54.200,00		
36	Auszahlungen aus der Finanzierungstätigkeit (ohne Projektcode 1)		305.100,00	
2401	Zuweisung an Rücklagen endfälliger Darlehen (Kontengruppe 793)			
342	Auszahlungen aus der Gewährung von Darlehen sowie gewährten Vorschüssen (ohne 342x mit Projektcode - Anzahlungen)			
1141	Vorräte (+ Veränderung)			
1142	Gegebene Anzahlungen auf Vorräte (+ Veränderung)			
1170	Aktive Rechnungsabgrenzung			
	Auszahlungen (Investitionen) der Kontengruppe 000-083, die keinem Projekt mit Projektcode 1 zugeordnet sind		34.200,00	
Jährliche wiederkehrende Auszahlungen			339.300,00	
	Kontengruppe 871, KT der Ergebnisrechnung, mit Projektcode (BZ)	-251.900,00		
Summe Kapitaltransfers der Ergebnisrechnung		-251.900,00		
H1 Jährliches Haushaltspotential (Eigenmittel)		8.207.200,00	7.128.500,00	1.078.700,00
H4VJ Haushaltspotential Vorjahr (Endbestand HP-RL Vorjahr, Konto 935077 = AB)				683.000,00
H2 verfügbares Haushaltspotential (Eigenmittel)				1.761.700,00

MVAG	Mittelverwendungs- und -aufbringungsgruppen	Mittelaufbringung	Mittelverwendung	Saldo
Information 1 - Berechnung der tatsächlichen Liquidität				
im verfügbaren Haushaltspotential enthaltene Bedarfszuweisungen zur Liquiditätssteigerung aus Kontogruppe 871, KT der Ergebnisrechnung ohne Projektcode				
tatsächlicher Liquiditätsbedarf ohne Rücklagenauflösung (Abgang)		1.761.700,00		
2401	Zuweisungen an Haushaltsrücklagen (Kontengruppe 794)			
2401	Zuweisungen an Haushaltsrücklagen (Kontengruppe 795)			
Jährliche Aufwände für Rücklagen			0,00	
2301	Entnahmen von Haushaltsrücklagen (Kontengruppe 894)			
2301	Entnahmen von Haushaltsrücklagen (Kontengruppe 895)			
Jährliche RL-Erträge f. Investitionen (finanzw.)		0,00		
H3 verfügbares Haushaltspotential (Eigenmittel) nach finanzwirksamen Rücklagen		1.761.700,00	0,00	1.761.700,00
- Zuweisungen und Umbuchungen an investive Vorhaben			111.200,00	-111.200,00
+ Rückführungen und Umbuchungen von investiven Vorhaben				0,00
H4 kumuliertes Haushaltspotential (Eigenmittel) Endbestand		1.761.700,00	111.200,00	1.650.500,00

MFP - Schuldenentwicklung

Bezeichnung	VA 2026	Plan 2027	Plan 2028	Plan 2029	Plan 2030
Gesamte Schulden					
Buchwert 01.01.	3.438.300	3.085.600	3.719.300	4.370.500	4.041.400
Zugang		1.000.000	1.000.000		
Tilgung	352.700	366.300	348.800	329.100	265.100
Buchwert 31.12.	3.085.600	3.719.300	4.370.500	4.041.400	3.776.300
Zinsen	99.600	102.600	107.300	99.800	92.900
Ersätze	94.000	89.300	84.700	80.900	77.600
Gesamt-Schuldendienst	452.300	468.900	456.100	428.900	358.000
nicht Maastricht-relevante Schulden					
Buchwert 01.01.	602.100	444.700	315.600	708.700	626.600
Zugang			500.000		
Tilgung	157.400	129.100	106.900	82.100	72.900
Buchwert 31.12.	444.700	315.600	708.700	626.600	553.700
Zinsen	12.900	10.600	16.500	14.200	12.500
Ersätze					
Gesamt-Schuldendienst	170.300	139.700	123.400	96.300	85.400
Maastricht-relevante Schulden					
Buchwert 01.01.	2.836.200	2.640.900	3.403.700	3.661.800	3.414.800
Zugang		1.000.000	500.000		
Tilgung	195.300	237.200	241.900	247.000	192.200
Buchwert 31.12.	2.640.900	3.403.700	3.661.800	3.414.800	3.222.600
Zinsen	86.700	92.000	90.800	85.600	80.400
Ersätze	94.000	89.300	84.700	80.900	77.600
Gesamt-Schuldendienst	282.000	329.200	332.700	332.600	272.600

Seite	Inhalt
3	Vorbericht VA 2026.pdf
17	Ergebnishaushalt Gesamt 1. Ebene (Anlage 1a) - interne Vergütungen enthalten
21	Finanzierungshaushalt Gesamt 1. Ebene (Anlage 1b) - interne Vergütungen enthalten
25	Ergebnishaushalt Gesamt 1. und 2. Ebene (Anlage 1a) - interne Vergütungen enthalten
29	Finanzierungshaushalt Gesamt 1. und 2. Ebene (Anlage 1b) - interne Vergütungen enthalten
35	Ergebnishaushalt Bereichsbudget 1. und 2. Ebene (Anlage 1a)
57	Finanzierungshaushalt Bereichsbudget 1. und 2. Ebene (Anlage 1b)
99	Ergebnis- und Finanzierungsvoranschlag Detailnachweis
205	Haushaltspotential (aufbauend auf der Ergebnisrechnung)
211	Nachweis der Investitionstätigkeit
243	Nachweis der sonstigen Investitionen (nur VC 2)
247	Dienstpostenplan 2026.pdf
251	Personaldaten iSd ÖStp (Anlage 4)
257	Querschnitt (Anlage 5b)
261	Nachweis über Transferzahlungen (Anlage 6a)
265	Nachweis über Haushaltsrücklagen und Zahlungsmittelreserven (Anlage 6b)
269	Einzelnachweis über Finanzschulden und Schuldendienst (Anlage 6c)
277	Nachweis über haushaltsinterne Vergütungen (Anlage 6f)
281	Leasingspiegel (Anlage 6i)
285	Rückstellungsspiegel (Anlage 6q)
289	Nachweis Vermögen mit abgeänderter Nutzungsdauer
293	MFP - Ergebnishaushalt Gesamt 1. Ebene - interne Vergütungen enthalten
297	MFP - Finanzierungshaushalt Gesamt 1. Ebene - interne Vergütungen enthalten
301	MFP - Ergebnishaushalt Gesamt 1. und 2. Ebene - interne Vergütungen enthalten
305	MFP - Finanzierungshaushalt Gesamt 1. und 2. Ebene - interne Vergütungen enthalten
311	MFP - Haushaltspotential (aufbauend auf der Ergebnisrechnung)
329	MFP - Schuldenentwicklung